

Asta-Infocenter

Berechtigungen vergeben / ohne LUX-BS



Berechtigungen vergeben / ohne LUX-BS



ASTA-Infocenter

Willkommen in Ihrem Infocenter zur Berufsausbildung

Sie finden hier eine Übersicht der bei uns eingetragenen Informationen rund um das Thema Berufsausbildung. Administrieren Sie selbst die Zugänge für unseren Service der Online-Prüfungsanmeldung und vergeben oder entziehen Sie hierfür Berechtigungen.

Info

Hier können Sie Berechtigungen für weitere Personen hinterlegen, die noch keinen LUX-BS-Zugang haben (z. B. Personen, die noch nicht als Ausbilder oder Prüfer bei der IHK registriert sind).

Übersicht und Administration

Übersicht
Ausbilder:innen



Übersicht
Auszubildende



Meine Berechtigungen



Einstellungen



Weitere Services

Online-
Prüfungsanmeldung



Vertragsmanagement



1. Loggen Sie sich im ASTA- Infocenter ein. Klicken Sie anschließend auf „Einstellungen“.

Berechtigungen vergeben / ohne LUX-BS



ASTA-Infocenter

Einstellungen



SERVICE AKTIVIEREN



BERECHTIGUNGEN VERWALTEN

2. Wählen Sie nun den Reiter
„Berechtigungen verwalten“ aus

Administrator
hinzufügen

Verwalter hinzufügen

Hinterlegten
Ausbilder freischaltenVertragsmanagement
Antragsteller
hinzufügenWeiteren
Aktivierungscode
eingeben

3. Wählen Sie aus in welcher Rolle die weitere
Person im Portal tätig werden soll.

Berechtigungen vergeben / ohne LUX-BS



ASTA-Infocenter

[Startseite](#)

Neue Berechtigung

Verwalter

Um eine neue Person als Verwalter zu berechtigen, wählen Sie zunächst das Unternehmen aus, für das diese Berechtigung gelten soll. Im Feld E-Mail geben Sie die E-Mail-Adresse der Person ein und klicken anschließend auf den Button "Account überprüfen". Sollte noch kein Account existieren, ergänzen Sie noch Vor- und Nachnamen der Person. Über die Schaltfläche "Berechtigung vergeben" wird an die E-Mail-Adresse eine Nachricht gesendet.

Für welches Unternehmen möchten Sie die Berechtigung vergeben?

Asta *

(Albert-Schweitzer-Str. 7, 78052 Villingen-Schwenningen)

Für welche E-Mail-Adresse wollen Sie die Berechtigung vergeben?

E-Mail *

rath@vs.ihk.de

ACCOUNT ÜBERPRÜFEN

Vorname *

Nachname *


Account ist nicht vorhanden. Ein neuer Account muss angelegt werden.

E-Mail-Adresse ist noch nicht im System hinterlegt ist
→ Kein LUX-BS Zugang vorhanden

4. Wählen Sie Ihren Betrieb oder Betriebsstätte aus und gebe Sie eine gültige E-Mail-Adresse für die neue Person an. Prüfen Sie die E-Mail-Adresse durch den Button „Account überprüfen“.

5. Geben Sie für die neue Personen den Vornamen und Nachnamen und klicken auf „Berechtigung vergeben“. Die Person wird automatisch per Mail informiert, um die Registrierung durchzuführen.

Berechtigungen vergeben / ohne LUX-BS



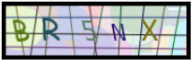
Registrierung

Bitte geben Sie Ihre Daten an

Liegt Ihnen ein Registrierungscode vor?


i Ihr persönlicher Registrierungscode wird Ihnen von Ihrem IHK-Ansprechpartner oder der IHK-GfI mbH mitgeteilt. Nur bei Angabe des Registrierungscode sind Sie direkt im Anschluss an Ihre Registrierung berechtigt, die Ihnen mitgeteilte Anwendung zu benutzen.

☒ Ja ☐ Nein



Die neu angelegte Person erhält eine E-Mail mit einem Registrierungscode und der Aufforderung, ihren neuen Account zu aktivieren. Folgen Sie dem Link aus der E-Mail - anschließend öffnet sich die Registrierungsmaske.

i 6. Geben Sie den Registrierungscode ein



Registrierung

Bitte geben Sie Ihre Daten an

Anrede* ☒ Frau ☐ Herr ☐ Divers

[Datenschutzerklärung](#)

7. Geben Sie anschließend Ihre Daten ein und vergeben Sie Ihr persönliches und sicheres Passwort.

8. Klicken Sie anschließend auf „Registrieren“, um die Registrierung abzuschließen.

Berechtigungen vergeben / ohne LUX-BS

Sehr geehrte Frau Sabrina Rath,

bitte klicken Sie zum Abschluss Ihrer Registrierung innerhalb von 24 Stunden auf folgenden Bestätigungslink [https://login.gfi.ihk.de/OpenIDService/DoubleOptIn?
token=2VB3V33JK75ADBD4EM1MBTR2&mode=accept](https://login.gfi.ihk.de/OpenIDService/DoubleOptIn?token=2VB3V33JK75ADBD4EM1MBTR2&mode=accept)

Es ist möglich, dass Ihr Bestätigungslink nicht funktioniert, weil er von Ihrem E-Mail-System beschädigt wurde. Falls der Bestätigungslink sich nicht anklicken lässt oder ein Teil des Links abgeschnitten ist, kopieren Sie die gesamte URL und fügen Sie diese in die Adressleiste Ihres Browsers ein. Drücken Sie anschließend die Eingabetaste.

Erst nach Bestätigung ist Ihre Registrierung erfolgreich und Sie können sich an der Fachanwendung anmelden.

Mit freundlichen Grüßen

Ihr Team IHK-Berechtigungssystem

Hinweis: Falls Sie sich nicht bei uns registriert haben, können Sie die Registrierung unter folgendem Link widerrufen: [https://login.gfi.ihk.de/OpenIDService/DoubleOptIn?
token=2VB3V33JK75ADBD4EM1MBTR2&mode=remove](https://login.gfi.ihk.de/OpenIDService/DoubleOptIn?token=2VB3V33JK75ADBD4EM1MBTR2&mode=remove)

10. Die neu registrierte Person erhält anschließend eine weitere E-Mail mit der Aufforderung, die Registrierung über den enthaltenen Bestätigungslink zu bestätigen.
Hinweis: Der Link ist nur 24 Stunden gültig

Berechtigungen vergeben / ohne LUX-BS



Der Bestätigungslink führt Sie zum ASTA-Infocenter. Anschließend erhalten Sie die Bestätigung zur erfolgreichen Registrierung.