

Asta-Infocenter

Registrierung

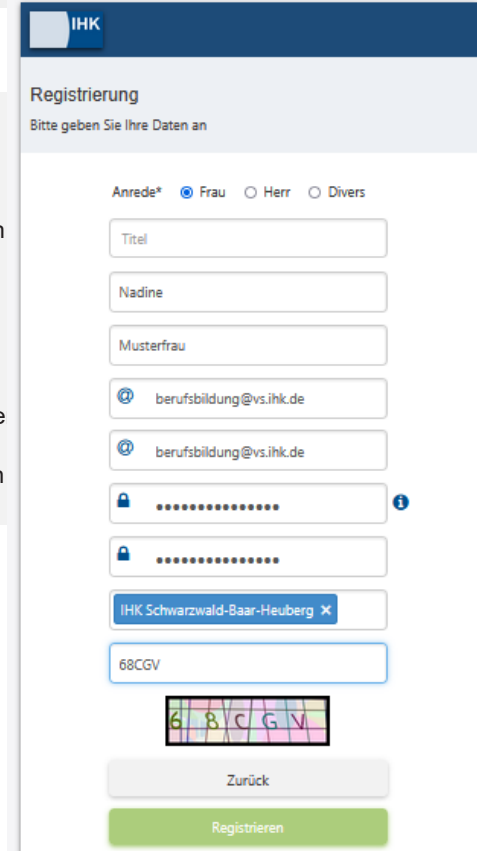


Registrierung und Aktivierung für das Asta-Infocenter


Sie haben von uns einen Brief zur Aktivierung ihres Accounts für das Asta Infocenter erhalten. In diesem Brief finden Sie ihre **Identnummer** und einen **Aktivierungscode**.

Über <https://login.gfi.ihk.de/OpenIDService/registration?hasRegcode=0&showBackButton=1> gelangen Sie zur Registrierungsseite.

Hier geben Sie bitte Ihre persönlichen Daten wie Anrede, Vorname, Nachname und E-Mail-Adresse ein und vergeben ein Passwort (das Passwort benötigen Sie später für die Anmeldung im ASTA-Infocenter). Im Anschluss wählen Sie die IHK Schwarzwald-Baar-Heuberg aus. Tippen Sie zum Abschließen der Registrierung den Code aus dem Bild ein und klicken Sie auf "Registrieren".



The screenshot shows the IHK registration page. At the top is the IHK logo. Below it, the title 'Registrierung' is followed by the instruction 'Bitte geben Sie Ihre Daten an'. The form includes several input fields: 'Anrede*' with radio buttons for 'Frau' (selected), 'Herr', and 'Divers'; 'Titel'; 'Vorname' (filled with 'Nadine'); 'Nachname' (filled with 'Musterfrau'); 'E-Mail-Adresse' (two identical fields filled with 'berufsbildung@vs.ihk.de'); 'Passwort' (two fields with masked characters and an information icon); 'IHK Auswahl' (a dropdown menu showing 'IHK Schwarzwald-Baar-Heuberg'); 'Postleitzahl' (filled with '68CGV'); and a CAPTCHA image showing the code '68CGV'. At the bottom are two buttons: 'Zurück' (grey) and 'Registrieren' (green).



Registrierung


Bitte bestätigen Sie Ihre Registrierung

Es wurde Ihnen ein Bestätigungslink an folgende E-Mail-Adresse gesendet:
berufsbildung@vs.ihk.de

i Falls Sie keine E-Mail erhalten haben, prüfen Sie bitte zunächst Ihren Spam-Ordner. Andernfalls wenden Sie sich zur Überprüfung Ihrer Registrierung an Ihre IHK.

[Datenschutzerklärung](#)

1. Es folgt eine Bestätigungsmeldung mit der Information, dass ein Bestätigungslink an Ihre Mail- Adresse versandt wurde. Bitte checken Sie hier auch Ihren Spam Ordner, sollten Sie die Mail nicht finden




Bestätigung

Erfolgreich abgeschlossen

Ihre Registrierung ist abgeschlossen. Sie können sich an der Fachanwendung anmelden.

[Datenschutzerklärung](#)

2. Sobald Sie den Bestätigungslink aus der Mail geklickt haben, erhalten Sie eine Meldung, dass die Registrierung abgeschlossen wurde.



Anmelden

Asta Infocenter

[Multifaktor-Authentifizierung einrichten](#)


i **Information**

Sie können jetzt im LUX-Berechtigungssystem eine neue Anmeldeverfahren nutzen, die passwortlose Anmeldung (Passkey). **Sie entscheiden selbst**, ob Sie diese nutzen möchten. Die Einrichtung dauert nur wenige Minuten und kann jederzeit im [LUX-BS Self Service Portal](#) durchgeführt werden.

E-Mail
berufsbildung@vs.ihk.de

[Registrieren](#) [Passwort vergessen?](#)

[Anmelden mit Passkey](#) [Weiter](#)



Anmelden

Asta Infocenter

[Multifaktor-Authentifizierung einrichten](#)

Passwort

[Registrieren](#) [Passwort vergessen?](#)

[Anmelden](#)

3. Melden Sie sich nun unter <https://unternehmen.gfi.ihk.de/> mit den Daten an, die Sie im Registrierungsverfahren vergeben haben.

Herzlich Willkommen

Herzlich Willkommen im Infocenter für Unternehmen,

bitte aktivieren Sie Ihr Konto, indem Sie die Informationen aus dem Anschreiben Ihrer IHK unten auf dieser Seite eingeben.

Nach der erfolgreichen Aktivierung haben Sie Zugriff auf Ihre Ausbilder- und Azubidaten sowie die Online Prüfungsanmeldung.

4. Nach dem ersten Login werden Sie aufgefordert Ihren Asta-Admin zu aktivieren. Nutzen Sie dazu die **Identnummer** und den **Aktivierungscode**, die Sie von uns per Brief erhalten haben. Geben Sie zusätzlich IHK Schwarzwald-Baar-Heuberg in dem Feld "IHK" ein. Anschließend geben Sie zum Aktivieren den angezeigten Code ein und klicken auf "Asta-Admin aktivieren".

AstaAdmin aktivieren

Bitte die IHK und den Aktivierungscode eingeben, um die Aktivierung hier zu starten.

IHK *

IHK Schwarzwald-Baar-Heuberg

Identnummer *

12345678

Aktivierungscode *

edda5234-0c06-4f50-8b26-8630f1d6ce2d



a, ich bin damit einverstanden, dass das Infocenter meine Daten gemäß der Datenschutzerklärung verarbeiten darf *



Lösung *

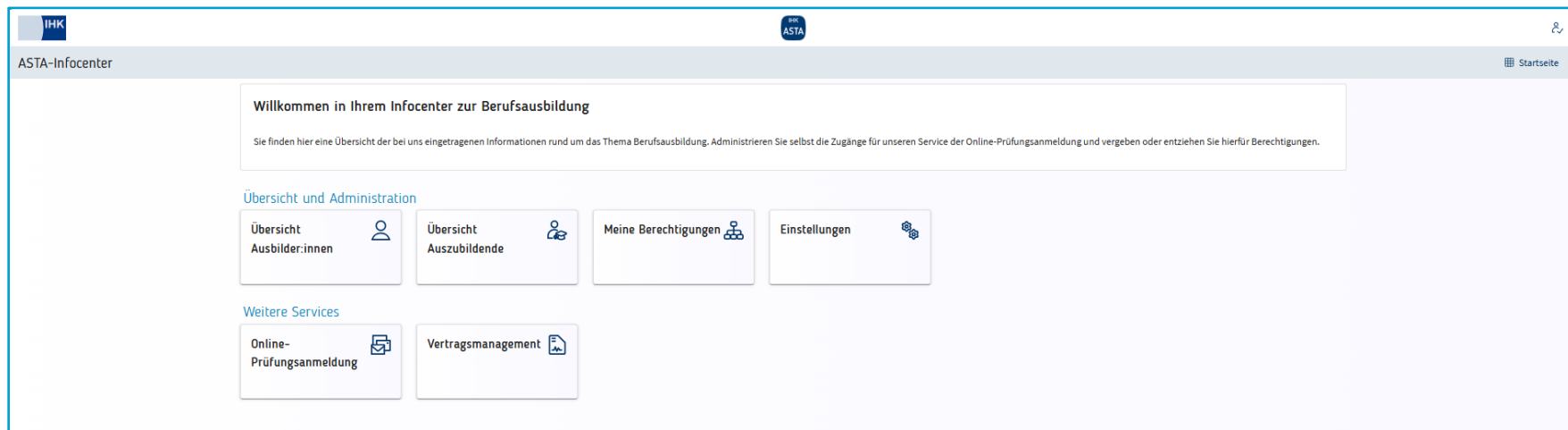
A6EYWK

ASTA-ADMIN AKTIVIEREN

 Erfolgreiche Aktivierung

Sie brauchen nicht warten und können diese Seite schließen. Wir melden uns per Mail, sobald die Aktivierung abgeschlossen ist. Dieser Vorgang kann bis zu einer Stunde dauern.

5. Es folgt die Bestätigung "Erfolgreiche Aktivierung". Ihr Profil ist nun angelegt und aktiviert. Anschließend öffnet sich die Startseite des Asta-Infocenters.



The screenshot shows the ASTA-Infocenter dashboard. At the top, there is a header bar with the IHK logo on the left, the text "ASTA-Infocenter" in the center, and a user profile icon on the right. Below the header, a large white box contains a welcome message: "Willkommen in Ihrem Infocenter zur Berufsausbildung". Below this, a section titled "Übersicht und Administration" contains four buttons: "Übersicht Ausbilder:innen", "Übersicht Auszubildende", "Meine Berechtigungen", and "Einstellungen". Below this section, a "Weitere Services" section contains two buttons: "Online-Prüfungsanmeldung" and "Vertragsmanagement".