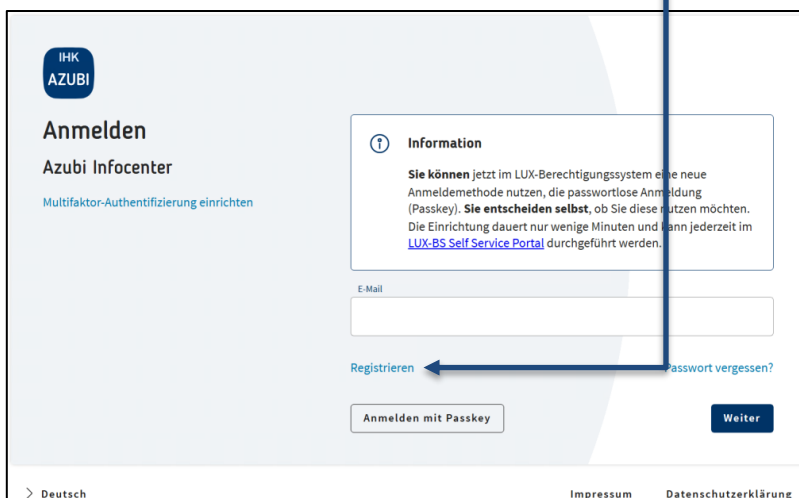


Registrierung für Azubis im Azubi-Infocenter

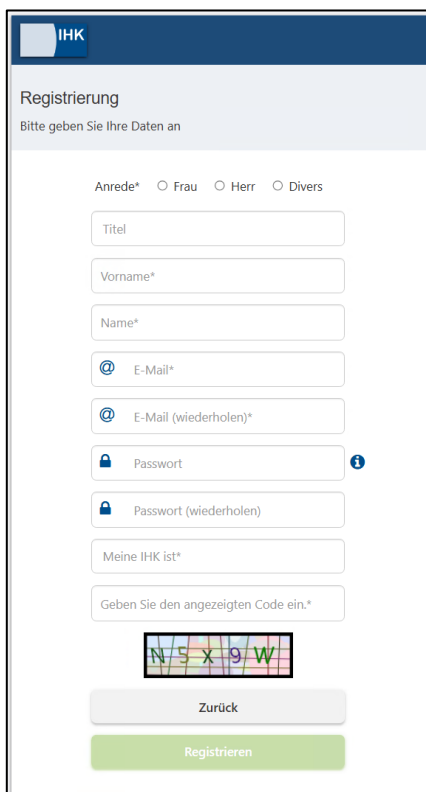
Für die erste Registrierung im Azubi-Infocenter halte bitte den Brief den wir dir per Post gesendet haben mit deiner Azubi-Identnummer und deinem Aktivierungscode bereit. Du wirst sie im späteren Verlauf der Registrierung brauchen.

Ablauf

Damit du dich im Azubi-Infocenter registrieren kannst, klicke bitte hier (<https://azubi.gfi.ihk.de/infocenter>) auf den Punkt „**Registrieren**“.



Fülle jetzt alle Felder der Registrierung vollständig aus. Um den Vorgang abzuschließen, musst du nur noch auf „**Registrieren**“ klicken. Danach erhältst du eine E-Mail mit einem Bestätigungslink.

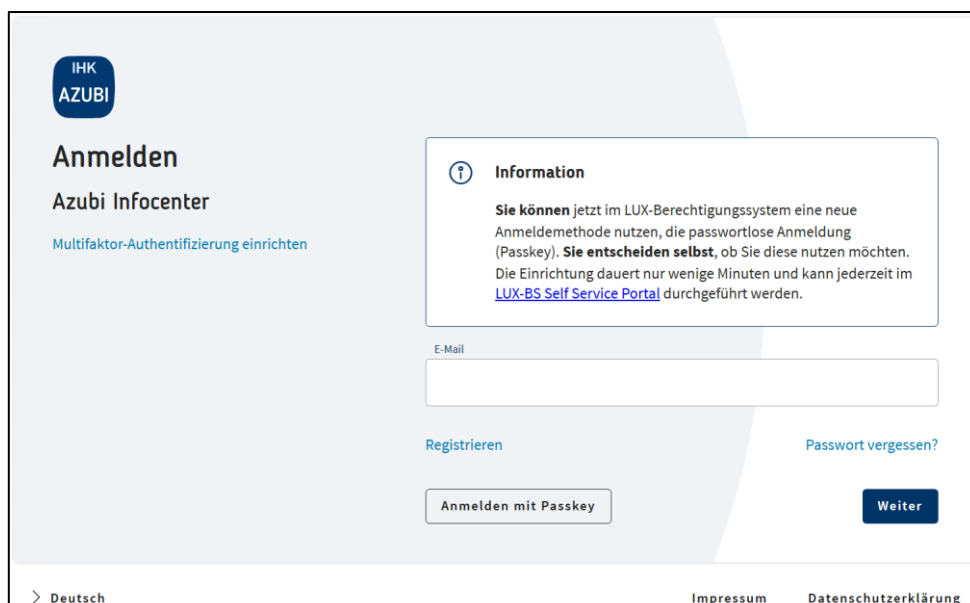



Öffnet jetzt deine E-Mail, die du bei der Registrierung angegeben hast und schließe die Registrierung innerhalb von 24 Stunden ab, in dem du auf den **Bestätigungslink** in deiner Mail klickst.

Es öffnet sich dann ein Fenster, dass dir bestätigt, dass die Registrierung erfolgreich abgeschlossen ist.



Jetzt kannst du dich mit deinem Benutzernamen und deinem von dir gewählten Passwort im Azubi-Infocenter (<https://azubi.gfi.ihk.de/infocenter>) anmelden.



Danach wirst du auf ein Fenster weitergeleitet, dass dich auffordert den Azubi zu aktivieren. Gib hier **deine IHK** (IHK Schwarzwald-Baar-Heuberg), **deine Identnummer** und **dein Aktivierungscode** ein und klicke dann auf „**AZUBI AKTIVIEREN**“. Die Daten findest du auf dem Schreiben, dass wir dir per Post gesendet haben.

Aktivierung

Hey Lilli,

herzlich willkommen im Azubi-Infocenter. Hier findest Du nützliche Informationen rund um Deine Ausbildung.

Du hast zwar bereits ein Benutzerkonto registriert und konntest Dich auch erfolgreich hier anmelden, aber das ist erst die halbe Miete. Um dieses Infocenter nutzen zu können, musst Du Dein Benutzerkonto für das Azubi-Infocenter aktivieren.

Um diese Aktivierung abschließen zu können, brauchst Du Deine *Identnummer* und auch einen *Aktivierungscode*, den Dir Deine IHK eventuell schon per Post geschickt hat oder aber gewiss ganz bald schicken wird.

Hast Du alles zur Hand? Dann geht's los!

Azubi aktivieren

Gib die IHK, die Identnummer von der AzubiCard und den Aktivierungscode ein, um Dich hier zu aktivieren.

IHK *

Identnummer *

Aktivierungscode *

SCA3Ct

Lösung *

AZUBI AKTIVIEREN

Jetzt hast du es geschafft! Nun sind wir am Zug - du wirst eine E-Mail erhalten, sobald du vollen Zugriff auf das Azubi-Infocenter hast.

Geschafft!

Deine Aktivierung als Azubi ist erfolgreich eingegangen! Wir melden uns per E-Mail, sobald Deine Aktivierung abgeschlossen ist und Du Zugriff auf das Azubi-Infocenter hast. Das wird eine gewisse Zeit dauern.

Bis dahin melde Dich bitte ab und neu wieder an, sobald wir Dich über die abgeschlossene Aktivierung informiert haben.

ABMELDEN