



STATISTISCHER ÜBERBLICK 2024

# Wirtschaftsregion Köln

# Impressum



## Herausgeber:



Industrie- und Handelskammer zu Köln  
Unter Sachsenhausen 10-26  
50667 Köln  
 [ihk-koeln.de](https://www.ihk-koeln.de)

## Verantwortlich:

Dr. Kristel Degener  
Geschäftsbereich Wirtschaft und Politik

## Ansprechpartner:

Matthias Franken  
Volkswirtschaft  
 +49 221 1640-4240  
 [matthias.franken@koeln.ihk.de](mailto:matthias.franken@koeln.ihk.de)

Fatma Avşar  
Volkswirtschaft  
 +49 221 1640-4230  
 [fatma.avsar@koeln.ihk.de](mailto:fatma.avsar@koeln.ihk.de)

## Redaktion:

Matthias Franken  
Fatma Avşar

## Gestaltung & Produktion:

Uwe Otte, Brühl

## Druck:

Druckerei J. Roth & Sohn, Köln

## Bildnachweis:

Titel: © iStock.com / saiko3p

Stand: August 2024

Alle Rechte liegen beim Herausgeber. Ein Nachdruck – auch auszugsweise – ist nur mit ausdrücklicher schriftlicher Genehmigung des Herausgebers gestattet.

# Inhalt

1. Bevölkerung	2
2. Demografischer Wandel	3
3. Fläche und Flächennutzung	4
4. IHK-Unternehmen	6
5. Eröffnete Unternehmensinsolvenzen	7
6. Gewerbeentwicklung	8
7. IHK-Konjunkturbefragung	9
8. Bruttoinlandsprodukt und Bruttowertschöpfung	10
9. + 10. Ausbildung	11
11. Aus- und Weiterbildung	13
12. Arbeitsmarkt	14
13. Arbeitslosenstruktur	15
14. Sozialversicherungspflichtig Beschäftigte	16
15. Produzierendes Gewerbe	17
16. Einzelhandelskaufkraft	18
17. Pendlerstatistik	19
18. Verkehr	20
19. Gewerbliche Mietpreise	21
20. Tourismusunternehmen	22
21. Übernachtungen	23
22. Gewerbesteuerhebesätze	24
23. Haushaltsstatus	25

# 1. Bevölkerung

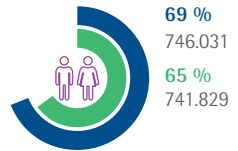
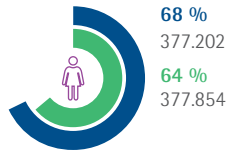
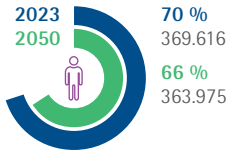
## Bevölkerungsstand

	2020	2021	2022	2023	Veränderung 2020 zu 2023 in
<b>Stadt Köln</b>	<b>1.083.498</b>	<b>1.073.096</b>	<b>1.084.831</b>	<b>1.087.353</b>	<b>0,36</b>
<b>Stadt Leverkusen</b>	<b>163.905</b>	<b>163.851</b>	<b>165.748</b>	<b>166.414</b>	<b>1,53</b>
<b>Rhein-Erft-Kreis</b>	<b>469.611</b>	<b>471.891</b>	<b>478.126</b>	<b>480.989</b>	<b>2,42</b>
Bedburg, Stadt	23.743	23.867	24.302	24.645	3,80
Bergheim, Stadt	61.749	61.807	62.376	62.172	0,69
Brühl, Stadt	43.673	43.998	44.804	45.515	4,22
Elsdorf, Stadt	21.745	21.745	22.021	21.993	1,14
Erfstadt, Stadt	50.060	49.667	49.882	50.018	-0,08
Frechen, Stadt	51.947	52.155	52.811	53.128	2,27
Hürth, Stadt	59.525	60.034	60.969	61.252	2,90
Kerpen, Stadt	65.802	66.294	67.239	67.627	2,77
Pulheim, Stadt	54.636	54.805	55.530	56.284	3,02
Wesseling, Stadt	36.731	37.519	38.192	38.355	4,42
<b>Oberbergischer Kreis</b>	<b>271.699</b>	<b>271.621</b>	<b>275.404</b>	<b>275.735</b>	<b>1,49</b>
Bergneustadt, Stadt	18.502	18.416	18.633	18.621	0,64
Engelskirchen	19.297	19.293	19.584	19.637	1,76
Gummersbach, Stadt	50.978	51.126	52.001	51.845	1,70
Hückeswagen, Stadt	14.810	14.706	14.825	14.770	-0,27
Lindlar	21.430	21.366	21.665	21.836	1,89
Marienheide	13.443	13.465	13.710	13.681	1,77
Morsbach	10.032	10.093	10.293	10.262	2,29
Nümbrecht	17.068	17.165	17.486	17.700	3,70
Radevormwald, Stadt	21.963	21.952	22.222	22.159	0,89
Reichshof	18.503	18.454	18.610	18.728	1,22
Waldbröl, Stadt	19.599	19.618	19.949	20.081	2,46
Wiehl, Stadt	25.199	25.088	25.314	25.356	0,62
Wipperfürth, Stadt	20.875	20.879	21.112	21.059	0,88
<b>Rheinisch-Bergischer Kreis</b>	<b>283.275</b>	<b>283.429</b>	<b>286.213</b>	<b>286.778</b>	<b>1,24</b>
Bergisch Gladbach, Stadt	111.636	111.645	112.712	112.660	0,92
Burscheid, Stadt	18.527	18.681	18.968	19.005	2,58
Kürten	19.716	19.832	20.128	20.158	2,24
Leichlingen (Rhld.), Stadt	27.885	27.868	28.048	28.202	1,14
Odenthal	15.031	15.063	15.324	15.385	2,36
Overath, Stadt	27.124	27.148	27.405	27.489	1,35
Rösrath, Stadt	28.759	28.712	28.889	29.206	1,55
Wermelskirchen, Stadt	34.597	34.480	34.739	34.673	0,22
<b>IHK-Bezirk Köln</b>	<b>2.271.988</b>	<b>2.263.888</b>	<b>2.290.322</b>	<b>2.297.269</b>	<b>1,11</b>
<b>NRW</b>	<b>17.925.570</b>	<b>17.924.591</b>	<b>18.139.116</b>	<b>18.190.422</b>	<b>1,48</b>

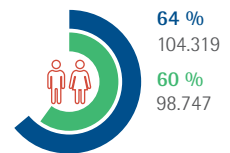
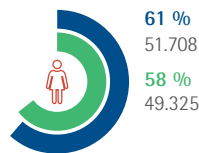
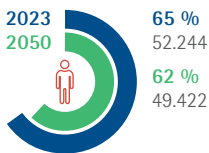
## 2. Demografischer Wandel

Entwicklung der Bevölkerung im erwerbstätigen Alter\* (2022 und 2050 im Vergleich)  
 Erwerbspersonenpotenzial\* in % der Gesamtbevölkerung

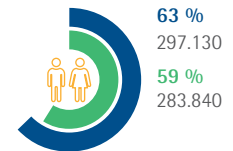
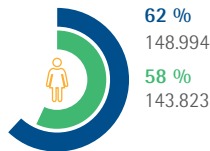
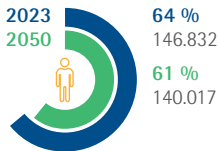
Stadt Köln



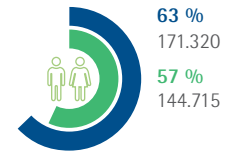
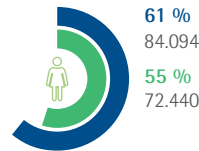
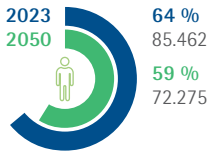
Stadt Leverkusen



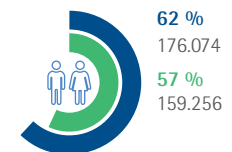
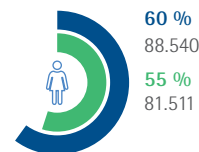
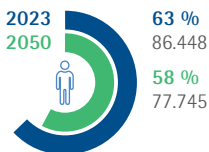
Rhein-Erft-Kreis



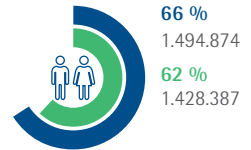
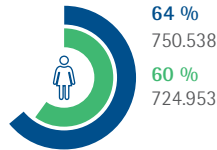
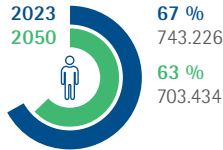
Oberbergischer Kreis



Rheinisch-Bergischer Kreis



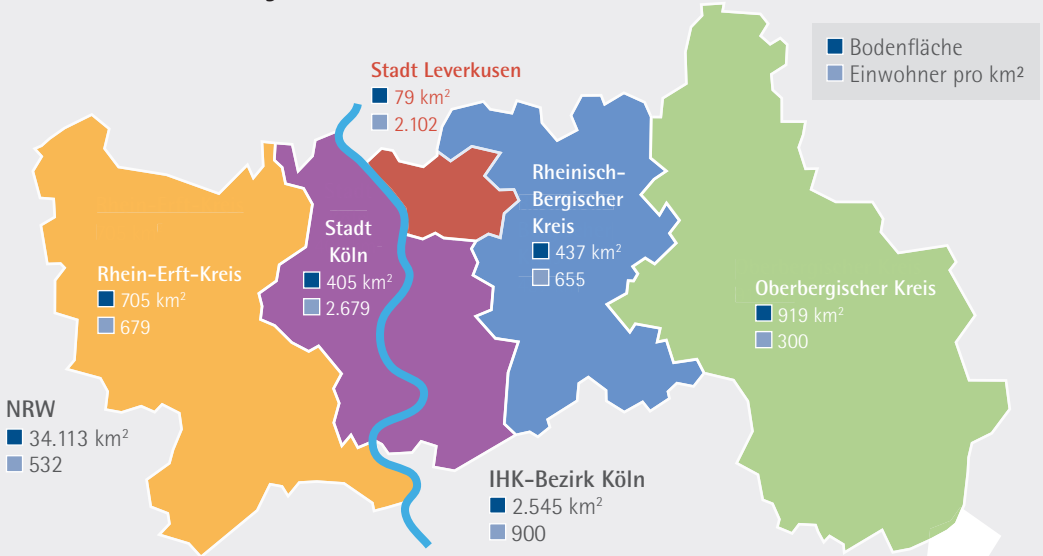
IHK-Bezirk Köln



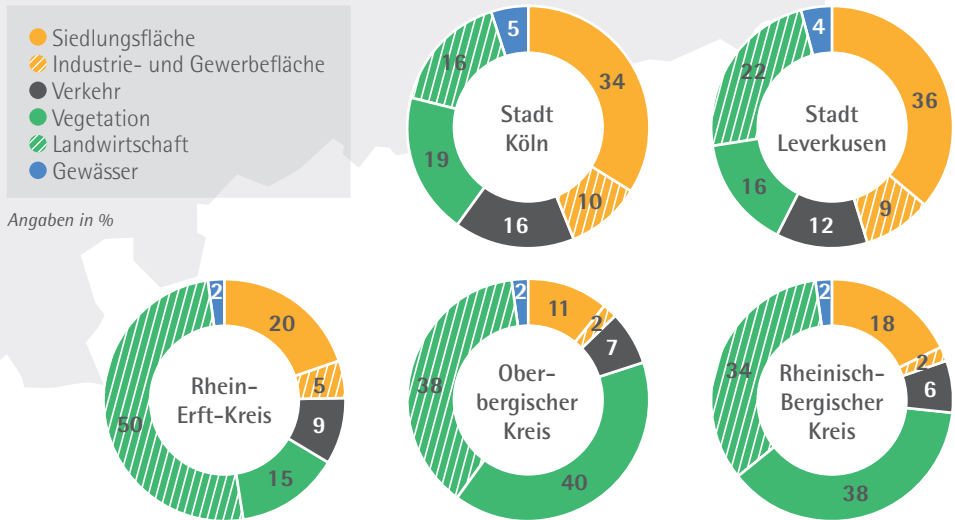
\*15- bis unter 65-jährige

# 3. Fläche und Flächennutzung

Fläche und Bevölkerungsdichte im IHK-Bezirk Köln (2022)



Nutzung der Bodenfläche im IHK-Bezirk Köln (2022)



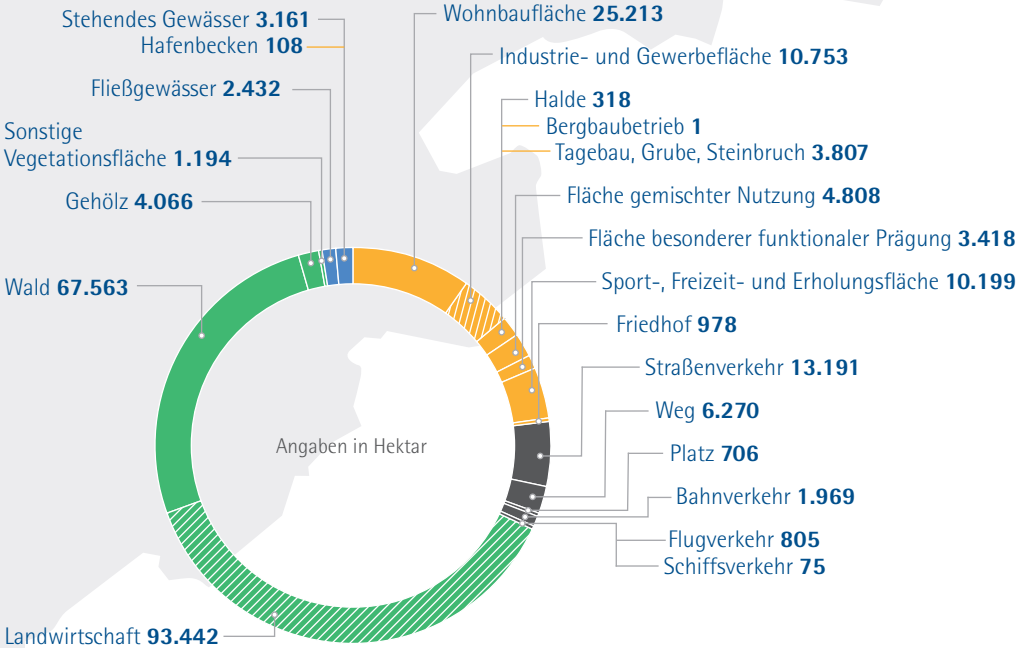
Angaben in %

Quelle: Information und Technik NRW (IT.NRW), Angaben jeweils zum 31.12.; Eigene Berechnungen der IHK Köln

● Siedlungsfläche <sup>1</sup>	59.495
▨ Industrie- und Gewerbefläche	10.753
● Verkehr	23.016
● Vegetationsfläche <sup>2</sup>	166.265
▨ Landwirtschaft	93.442
● Gewässer	5.701

## Nutzung der Bodenfläche im IHK-Bezirk Köln (2022)

1 inkl. Industrie- und Gewerbefläche  
2 inkl. Landwirtschaft



## Anteile der Industrie- und Gewerbeflächen sowie der Flächen für Landwirtschaft an der Fläche insgesamt im IHK-Bezirk Köln im Vergleich (2022)

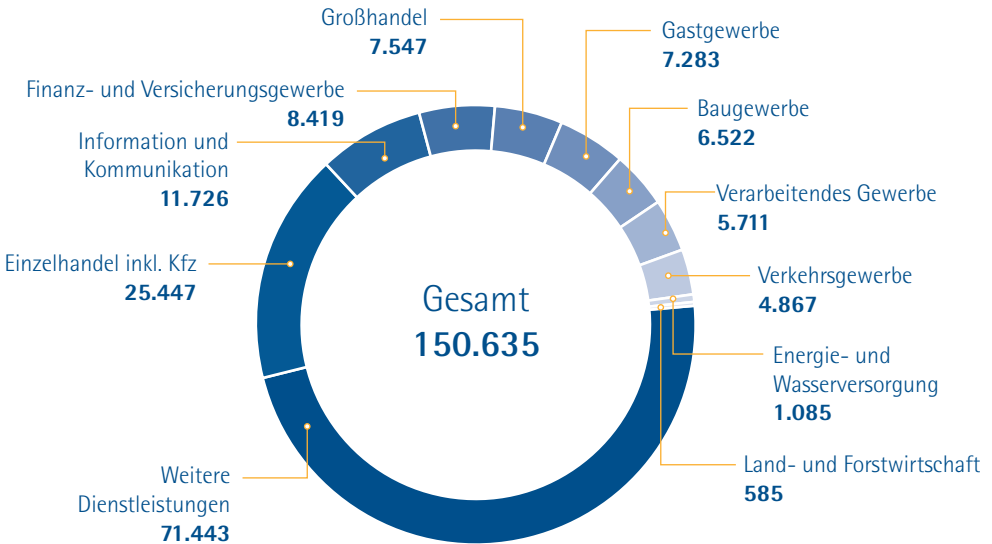
**4 %** Industrie- und Gewerbeflächen

**29 %**  
Wald

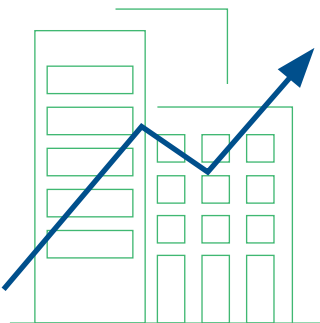
**37 %**  
Landwirtschaft

# 4. IHK-Unternehmen

IHK-Mitgliedsunternehmen im IHK-Bezirk Köln (2024)



Anzahl der IHK-Mitgliedsunternehmen nach Gebietskörperschaften



Gesamt 2024

Stadt Köln

**81.019**

Leverkusen

**10.953**

Rhein-Erft-Kreis

**26.771**

Oberbergischer Kreis

**15.166**

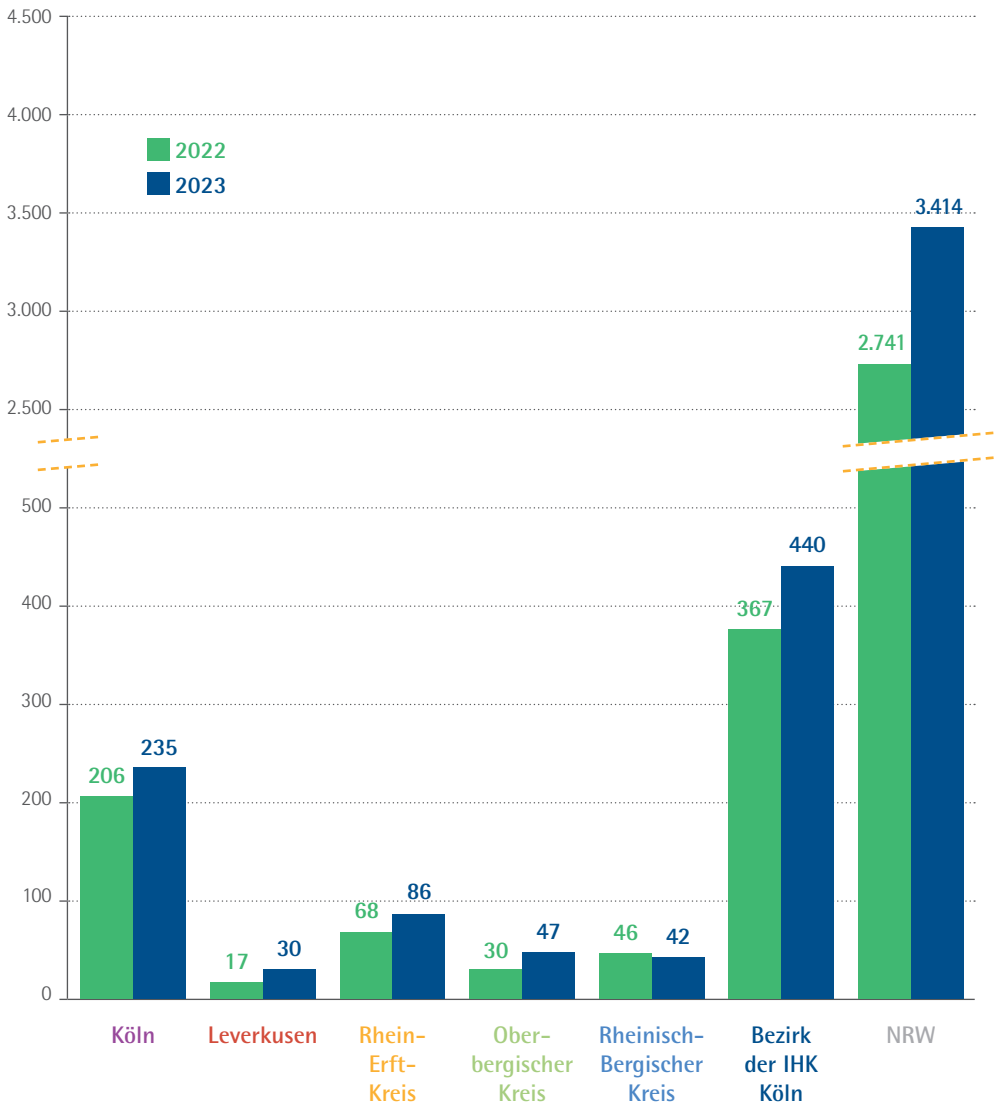
Rheinisch-Bergischer Kreis

**16.726**



# 5. Eröffnete Unternehmensinsolvenzen

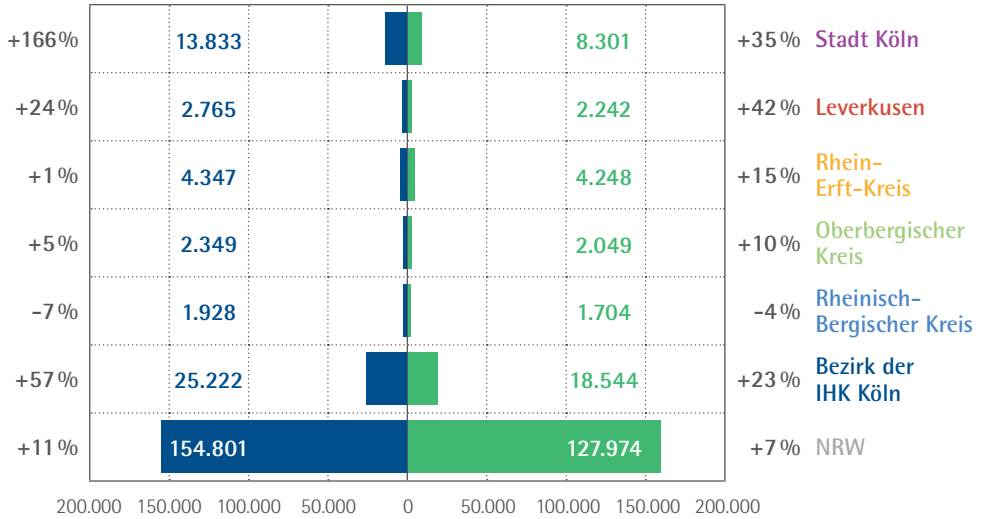
Eröffnete Unternehmensinsolvenzen (2022 und 2023 im Vergleich)



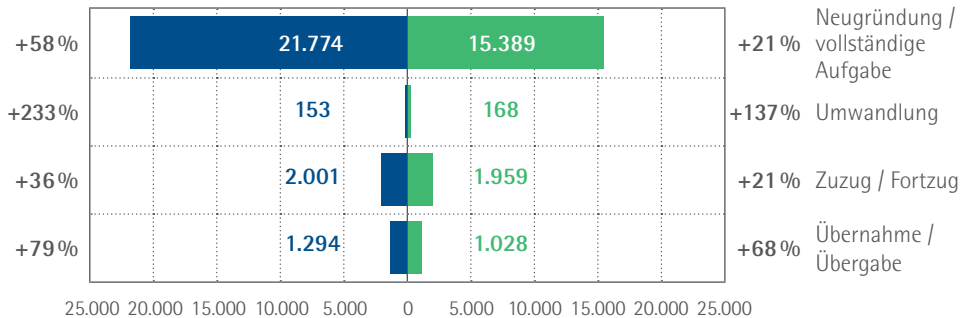
Quelle: Information und Technik NRW (IT.NRW), Angaben jeweils zum 31.12.; Eigene Berechnungen der IHK Köln

# 6. Gewerbeentwicklung

Gewerbebeanmeldungen und -abmeldungen (2023)



Gewerbebeanmeldungen und -abmeldungen nach dem Grund im IHK-Bezirk Köln (2023)



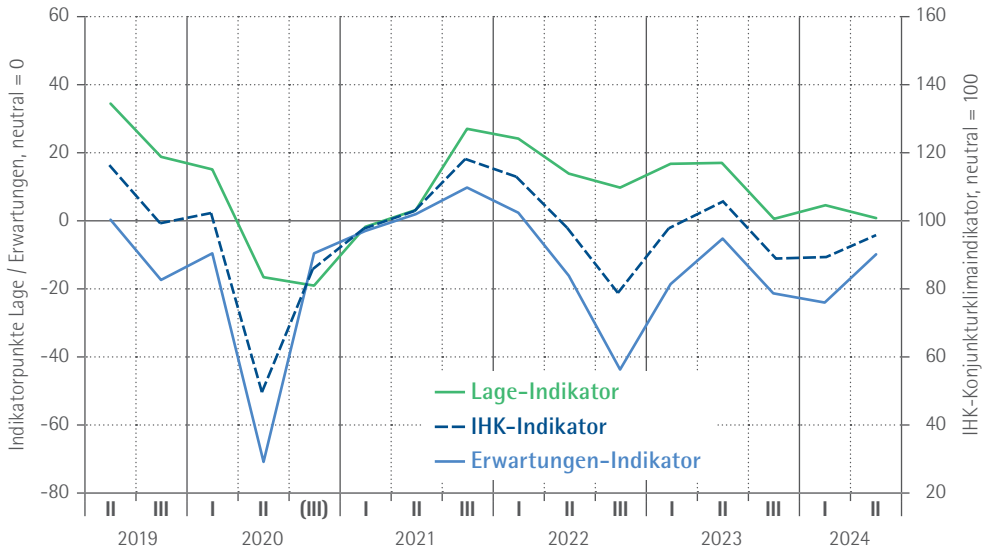
■ Gewerbebeanmeldungen  
■ Gewerbeabmeldungen

Die Prozentangaben beziehen sich auf die Veränderung zu 2022.

Quelle: Information und Technik NRW (IT.NRW); Eigene Berechnungen der IHK Köln

# 7. IHK-Konjunkturbefragung

## Geschäftslage und -erwartungen im IHK-Bezirk Köln



I = Jahresbeginn II = Frühjahr (III) = Sommer III = Herbst

		Lage			Erwartungen			IHK-Konjunkturklima
		gut	schlecht	Indikator	besser	schlechter	Indikator	Indikator
2019	II	42,4	7,9	34,5	17,5	17,2	0,3	116,1
	III	33	15	18,7	9	26	-17,5	99,0
	I	32	16,8	15,2	14,9	24,6	-9,7	102,0
2020	II	19,9	36,6	-16,6	4,2	74,9	-70,8	49,3
	III	16	45	-29	35	26	9,4	88,1
	I	19	38	-19	20,7	30,5	-9,8	85,5
2021	II	26,7	28,6	-2	22,8	25,9	-3,1	97,4
	(III)	31,1	27,8	3,3	23,2	21,3	1,9	102,6
	III	42,2	15,4	26,8	23,8	14,3	9,5	117,9
2022	I	40	15,8	24,2	20	17,7	2,3	112,7
	II	33,3	19,5	13,8	17,4	33,5	-16,1	97,7
	III	30,8	21,2	9,7	8,2	52,1	-43,8	78,5
2023	I	33,8	17	16,7	13,3	31,9	-18,6	97,5
	II	31,9	14,9	17	16,3	21,6	-5,3	105,3
	III	25,2	24,9	0,3	12,2	33,6	-21,5	88,7
2024	I	28,6	24,0	4,6	10,4	34,6	-24,2	89,0
	II	24,4	23,3	1,0	13,9	23,8	-10,0	95,4

Quelle: IHK Köln

## 8. Bruttoinlandsprodukt und Bruttowertschöpfung



Insgesamt	Bruttoinlandsprodukt zu Marktpreisen			Bruttowertschöpfung zu Herstellungspreisen	
	2021 Absolut in Mio.	Veränderung zu 2020 in %	Je Erwerbs- tätigen	2021 Absolut in Mio.	Veränderung zu 2020 in %
Köln	66.687	+6,4	84.943	60.333	+6,3
Leverkusen	8.419	+11,8	103.645	7.617	+11,7
Rhein-Erft-Kreis	17.771	+8,1	89.220	16.077	+7,9
Oberbergischer Kreis	10.289	+7,6	72.085	9.309	+7,4
Rheinisch-Bergischer Kreis	8.224	+6,8	72.829	7.440	+6,7
<b>Bezirk der IHK Köln</b>	<b>111.390</b>	<b>+7,2</b>	<b>84.544</b>	<b>100.776</b>	<b>+7,1</b>
NRW	742.818	+6,9	77.379	672.041	+6,7



Produzierendes Gewerbe	Bruttowertschöpfung zu Herstellungspreisen		
	2021 Absolut in Mio.	2020 Absolut in Mio.	Veränderung zu 2020 in %
Köln	9.336	8.815	+5,9
Leverkusen	3.607	3.170	+13,8
Rhein-Erft-Kreis	5.498	4.554	+20,7
Oberbergischer Kreis	3.815	3.466	+10,1
Rheinisch-Bergischer Kreis	2.019	1.807	+11,7
<b>Bezirk der IHK Köln</b>	<b>24.275</b>	<b>21.813</b>	<b>+11,3</b>
NRW	180.511	168.060	+7,4











Dienstleistungssektor	Bruttowertschöpfung zu Herstellungspreisen		
	2021 Absolut in Mio.	2020 Absolut in Mio.	Veränderung zu 2020 in %
Köln	50.977	47.931	+6,4
Leverkusen	4.006	3.646	+9,9
Rhein-Erft-Kreis	10.479	10.263	+2,1
Oberbergischer Kreis	5.430	5.147	+5,5
Rheinisch-Bergischer Kreis	5.395	5.144	+4,9
<b>Bezirk der IHK Köln</b>	<b>76.287</b>	<b>72.130</b>	<b>+5,8</b>
NRW	487.337	457.997	+6,4

Quelle: Statistisches Amt der 16 Bundesländer, des Statistischen Bundesamtes und des Statistischen Amtes Wirtschaft und Kultur der Landeshauptstadt Stuttgart, Eigene Berechnungen der IHK Köln

# 9. Ausbildung

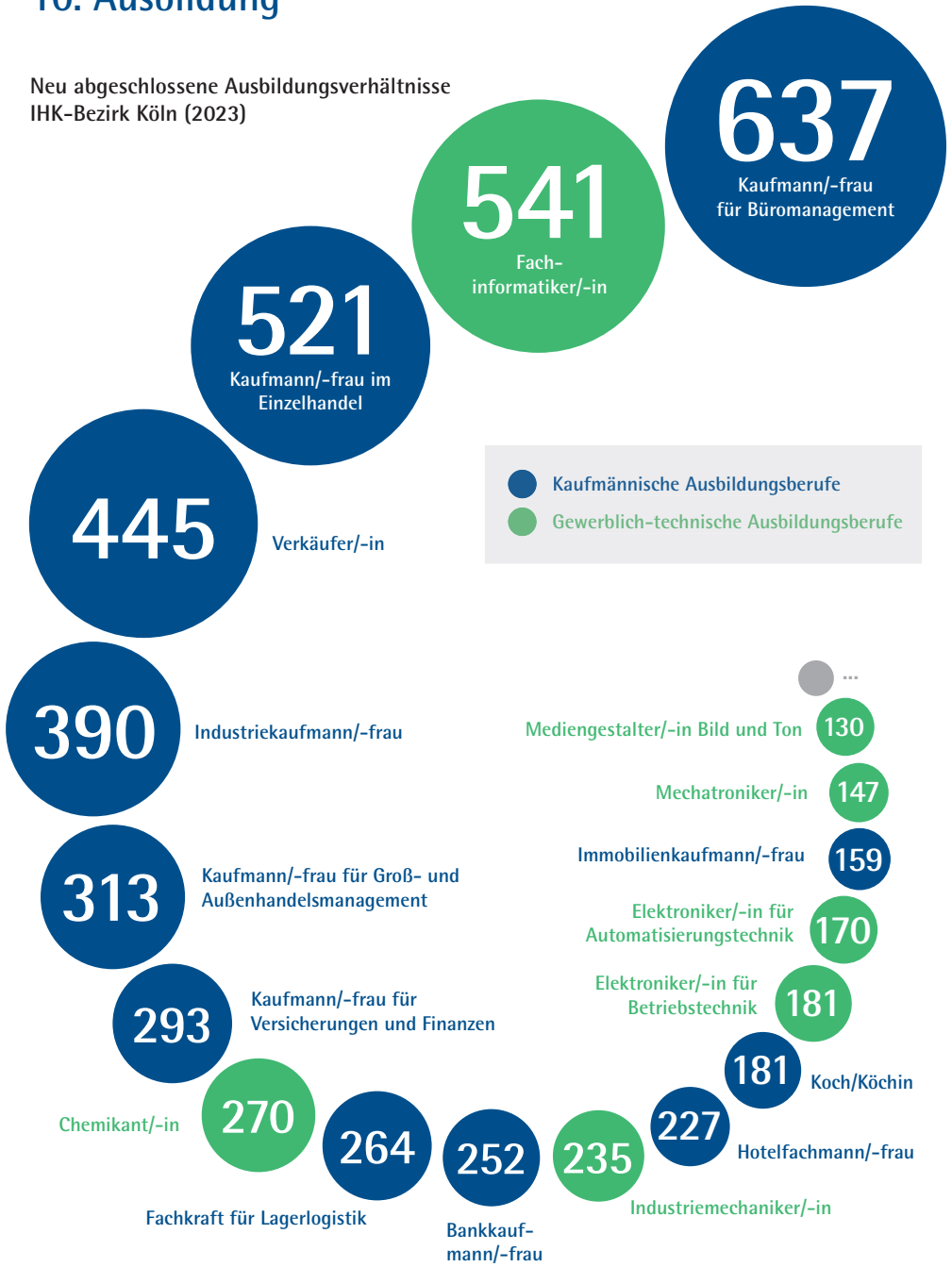
## Auszubildende und Ausbildungsbetriebe im IHK-Bezirk Köln (2023)

Auszubildende in ...			
Metalltechnik	2.696	2.494	202
Elektrotechnik	2.743	2.574	16
Bau, Steine, Erden	377	299	78
Chemie, Physik, Biologie	1.309	1.103	206
Holz	45	41	4
Papier, Druck	565	347	218
Leder, Textil, Bekleidung	9	5	4
Nahrung und Genuss	17	14	3
Glas, Keramik, Schmuck- und Edelsteine	14	14	0
Vermessungstechnik, Kaufl. E-Commerce, Werkfeuerwehrl.	162	122	40
Gewerbliche Sonderberufe	6	5	1
 Auszubildende in gewerblich-technischen Ausbildungsberufen insgesamt	7.943 +1,89 %*	7.018 +1,72 %*	925 +3,12 %*
Industrie	1.060	581	479
Handel	3.352	1.890	1.462
Banken	609	323	286
Versicherung	774	430	344
Hotel- und Gaststättengewerbe	1.176	675	501
Verkehrs- und Transportgewerbe	682	460	222
Sonstige Berufe	4.364	2.126	2.238
Kaufmännische Sonderberufe	179	96	83
 Auszubildende in kaufmännischen Ausbildungsberufen insgesamt	12.196 +2,26 %*	6.581 +2,00 %*	5.615 +2,56 %*
  Auszubildende insgesamt	20.139 +2,11 %*	13.599 +1,86 %*	6.540 +2,64 %*
 Ausbildungsbetriebe		4.850 +0,06 %*	

\* Veränderung zu 2022

# 10. Ausbildung

Neu abgeschlossene Ausbildungsverhältnisse  
IHK-Bezirk Köln (2023)



● Kaufmännische Ausbildungsberufe  
● Gewerblich-technische Ausbildungsberufe

Quelle: IHK Köln

# 11. Aus- und Weiterbildung

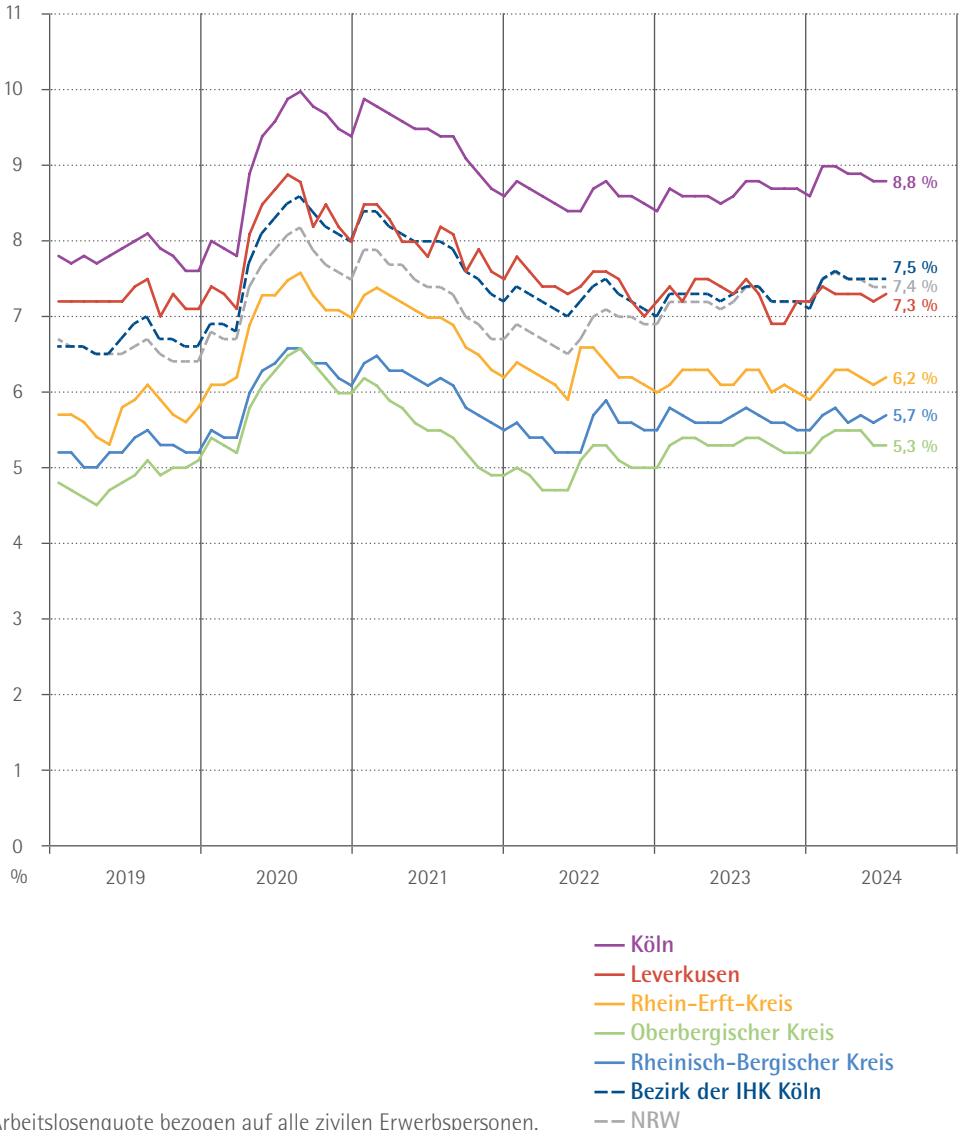
Teilnehmende an Prüfungen (inkl. überstellter Prüfungsteilnehmenden)	2023	2022
<b>Abschlussprüfungen</b>	<b>9.107</b>	<b>10.238</b>
davon kaufmännisch	5.548	6.326
davon industriell-technisch	3.559	3.912
<b>Zwischenprüfungen / Abschlussprüfungen Teil 1</b>	<b>7.336</b>	<b>7.632</b>
davon kaufmännisch	4.416	4.677
davon industriell-technisch	2.920	2.955
<b>Fortbildungsprüfungen</b>	<b>7.571</b>	<b>7.701</b>
Kaufmännische Fortbildungsprüfungen in 32 Fachrichtungen	784	878
Industriell-technische Fortbildungsprüfungen in 25 Fachrichtungen	993	886
Prüfungen nach der Ausbilder-Eignungsverordnung	2.046	1.898
Fachkundeprüfungen im Güterkraft- und Personenverkehr	273	284
Schulung/Prüfung der Fahrzeugführer nach ADR	959	1.031
Gefahrgutbeauftragtenschulung	31	41
Berufskraftfahrerqualifikation	732	874
Sachkundeprüfungen im Bewachungsgewerbe (34 a GewO)	693	724
Geprüfte/-r Fachmann/-frau für Versicherungsvermittlung IHK	605	631
Geprüfte/-r Finanzanlagenfachmann/-frau IHK	215	211
Geprüfte/-r Fachmann/-frau für Immobiliendarlehensvermittlung IHK	83	108
Teilqualifikationen	157	135
<b>Gesamtzahl der Prüfungen</b>	<b>24.014</b>	<b>25.571</b>

<b>Prüfungsausschüsse</b>	<b>372</b>	<b>373</b>
Ausbildung	293	292
Weiterbildung	79	81

<b>Anzahl der ehrenamtlichen Prüferinnen und Prüfer</b>	<b>5.276</b>	<b>5.091</b>
---------------------------------------------------------	--------------	--------------

# 12. Arbeitsmarkt

## Entwicklung der Arbeitslosenquote (2018-2024)



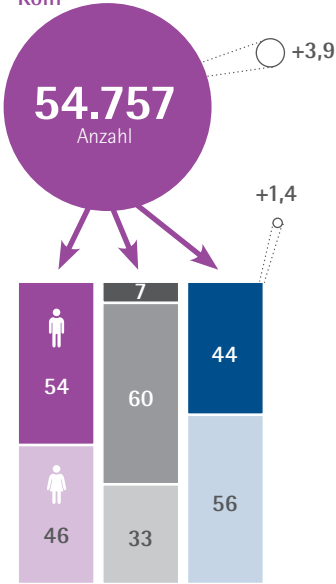
Arbeitslosenquote bezogen auf alle zivilen Erwerbspersonen.

Quelle: Statistik der Bundesagentur für Arbeit; Eigene Berechnungen der IHK Köln

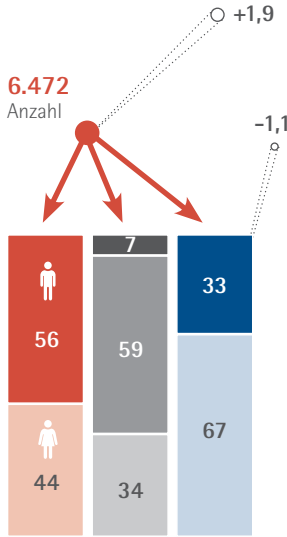


# 13. Arbeitslosenstruktur im Juni 2024

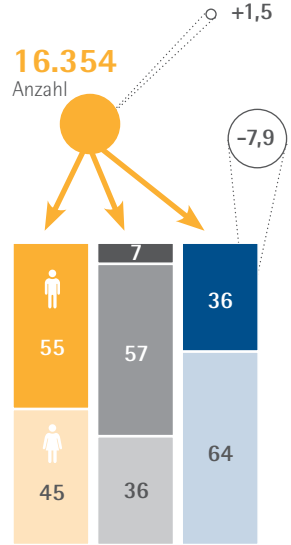
Köln



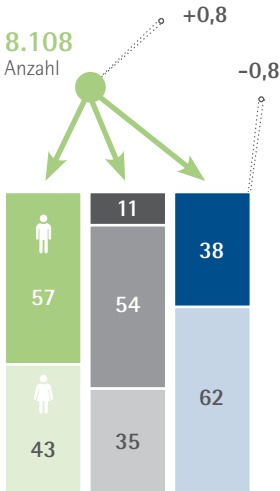
Leverkusen



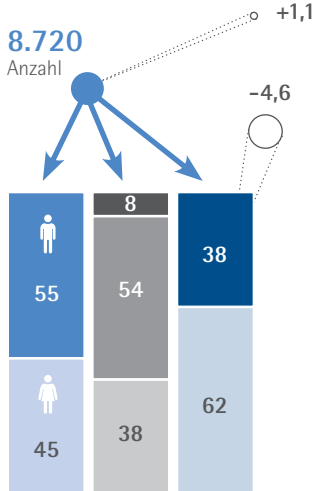
Rhein-Erft-Kreis



Oberbergischer Kreis



Rheinisch-Bergischer Kreis



○ Veränderung zum Vorjahresmonat

■ 15 bis unter 25 Jahre  
■ 25 bis unter 50 Jahre  
■ 50 Jahre und älter

■ Langzeitarbeitslose  
■ Nicht-Langzeitarbeitslose

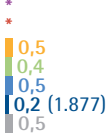
Alle Angaben in Prozent

Quelle: Statistik der Bundesagentur für Arbeit; Eigene Berechnungen der IHK Köln

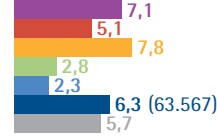
# 14. Sozialversicherungspflichtig Beschäftigte

Anteile einzelner Wirtschaftszweige in % aller Sozialversicherungspflichtig Beschäftigten (2023) sowie in Klammern die absoluten Zahlen im IHK-Bezirk

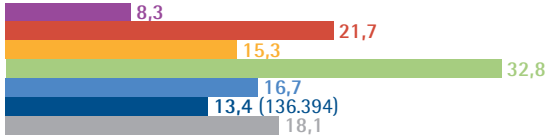
Land- und Forstwirtschaft, Fischerei



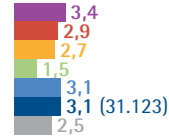
Verkehrsgewerbe



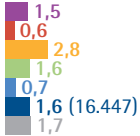
Verarbeitendes Gewerbe



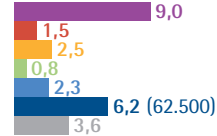
Gastgewerbe



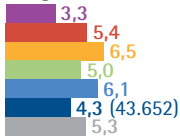
Energie und Wasserversorgung



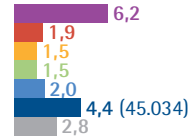
Information und Kommunikation



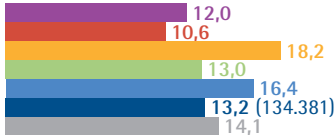
Baugewerbe



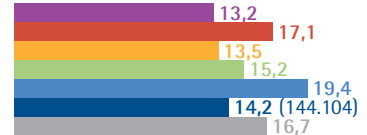
Finanz- und Versicherungsgewerbe



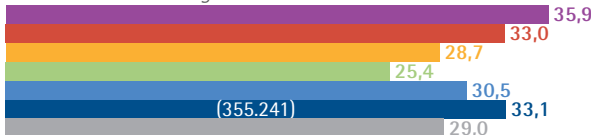
Groß- und Einzelhandel



Gesundheits- und Sozialwesen



Weitere Dienstleistungen



\*Aus Datenschutzgründen und Gründen der statistischen Geheimhaltung werden Zahlenwerte von eins oder zwei und Daten, aus denen rechnerisch auf einen solchen Zahlenwert geschlossen werden kann, anonymisiert. Gleiches gilt, wenn eine Region oder ein Wirtschaftszweig eins oder zwei Betriebe aufweist oder einer der Betriebe einen so hohen Beschäftigtenanteil auf sich vereint, dass die Beschäftigtenzahl praktisch eine Einzelangabe über diesen Betrieb darstellt (Dominanzfall). In Fällen, in denen Werte von Null eine Information über den Merkmalsträger offen legen, werden auch diese Nullwerte anonymisiert.

## 15. Verarbeitende Gewerbe



	IHK-Mitglieds- unternehmen (2024)	Beschäftigte (2023)	Umsatz* (2022) in Mio. Euro
Köln	2.334	50.798	42.426
Leverkusen	298	14.428	22.360
Oberbergischer Kreis	1.142	35.450	10.452
Rhein-Erft-Kreis	1.112	22.809	12.310
Rheinisch-Bergischer Kreis	825	12.909	5.436
<b>Bezirk der IHK Köln</b>	<b>5.711</b>	<b>136.394</b>	<b>92.985</b>

### Ausgewählte Branchen des Verarbeitenden Gewerbes im IHK-Bezirk Köln



	IHK-Mitglieds- unternehmen (2024)	Beschäftigte (2023)	Umsatz* (2022) in Mio. Euro
Herstellung von Nahrungs- und Futtermitteln	384	10.326	7.274
Chemische Industrie	247	22.730	41.078
Metallindustrie	714	16.697	4.204
Fahrzeugbau	154	20.995	19.801
Maschinenbau	486	17.734	6.826

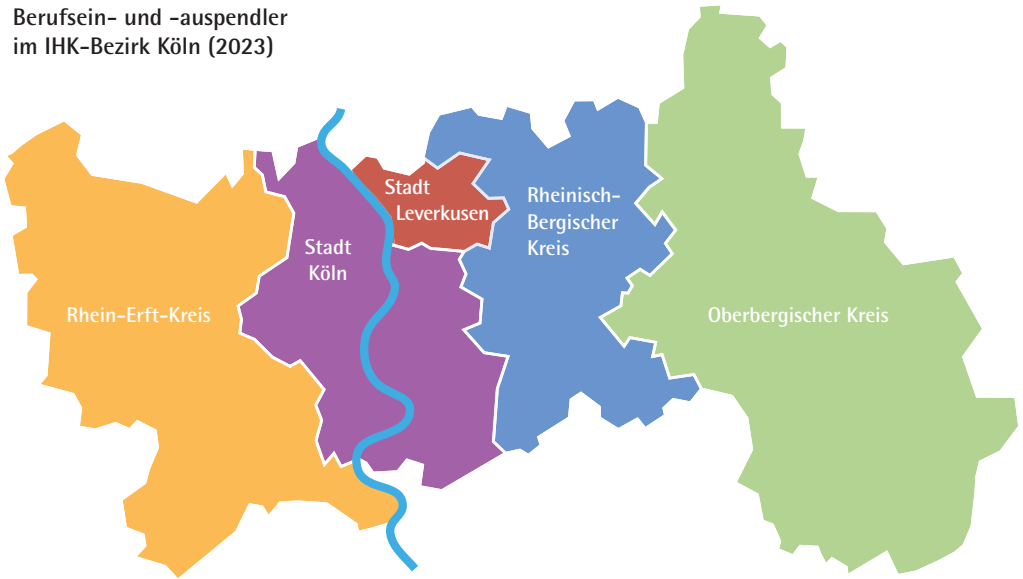
\*Ohne Umsatzsteuer. Da einzelne Daten u. a. wegen Wahrung des Steuergeheimnisses nicht angegeben sind, kann es zu Abweichungen kommen.

## 16. Einzelhandelskaufkraft 2024

	Einzelhandelskaufkraft		Einzelhandelsumsatz		Zentralitätskennziffer D = 100
	Euro pro Kopf	Index D = 100	Euro pro Kopf	Umsatzkennziffer D = 100	
<b>Köln, Stadt</b>	<b>7.930</b>	<b>105,1</b>	<b>7.996</b>	<b>121,5</b>	<b>115,7</b>
<b>Leverkusen, Stadt</b>	<b>7.651</b>	<b>101,4</b>	<b>6.836</b>	<b>103,9</b>	<b>102,5</b>
<b>Rhein-Erft-Kreis, Landkreis</b>	<b>7.763</b>	<b>102,9</b>	<b>6.593</b>	<b>100,2</b>	<b>97,4</b>
Bedburg, Stadt	7.681	101,8	5.715	86,9	85,4
Bergheim, Stadt	7.300	96,7	5.787	88,0	91,0
Brühl, Stadt	7.933	105,1	6.204	94,3	89,7
Elsdorf, Stadt	7.382	97,8	3.080	46,8	47,9
Erfstadt, Stadt	8.075	107,0	5.481	83,3	77,9
Frechen, Stadt	7.954	105,4	10.455	158,9	150,8
Hürth, Stadt	7.895	104,6	6.321	96,1	91,9
Kerpen, Kolpingstadt	7.407	98,1	7.312	111,1	113,2
Pulheim, Stadt	8.617	114,2	7.095	107,9	94,5
Wesseling, Stadt	7.098	94,1	5.524	84,0	89,3
<b>Oberbergischer Kreis, Landkreis</b>	<b>7.387</b>	<b>97,9</b>	<b>6.337</b>	<b>96,3</b>	<b>98,4</b>
Bergneustadt, Stadt	6.849	90,8	7.157	108,8	119,9
Engelskirchen	7.920	104,9	6.517	99,1	94,4
Gummersbach, Stadt	7.095	94,0	8.446	128,4	136,6
Hückeswagen, Schloss-Stadt	7.528	99,7	5.366	81,6	81,8
Lindlar	7.723	102,3	4.965	75,5	73,8
Marienhöhe	7.350	97,4	5.688	86,5	88,8
Morsbach	7.294	96,7	5.767	87,7	90,7
Nümbrecht	7.438	98,5	3.332	50,6	51,4
Radevormwald, Stadt auf der Höhe	7.502	99,4	6.113	92,9	93,5
Reichshof	7.364	97,6	2.970	45,2	46,3
Waldbröl, Stadt	6.551	86,8	7.666	116,5	134,2
Wiehl, Stadt	7.935	105,1	7.256	110,3	104,9
Wipperfürth, Hansestadt	7.707	102,1	6.347	96,5	94,5
<b>Rheinisch-Bergischer Kreis, Landkreis</b>	<b>8.344</b>	<b>110,6</b>	<b>6.236</b>	<b>94,8</b>	<b>85,7</b>
Bergisch Gladbach, Stadt	8.476	112,3	6.739	102,4	91,2
Burscheid, Stadt	8.045	106,6	7.007	106,5	99,9
Kürten	7.940	105,2	5.271	80,1	76,2
Leichlingen (Rheinland), Blütenstadt	8.379	111,0	4.615	70,2	63,2
Odenthal	9.303	123,3	1.936	29,4	23,9
Overath, Stadt	8.013	106,2	6.223	94,6	89,1
Rösrath, Stadt	8.478	112,3	9.133	138,8	123,6
Wermelskirchen, Stadt	8.014	106,2	5.545	84,3	79,4
<b>IHK zu Köln</b>	<b>7.862</b>	<b>104,2</b>	<b>7.200</b>	<b>109,5</b>	<b>105,1</b>
<b>Köln, Regierungsbezirk</b>	<b>7.682</b>	<b>101,8</b>	<b>6.832</b>	<b>103,9</b>	<b>102,0</b>
Nordrhein-Westfalen	7.449	98,7	6.579	100,0	101,3
Deutschland	7.547	100,0	6.578	100,0	100,0

# 17. Pendlerstatistik

Berufsein- und -auspendler  
im IHK-Bezirk Köln (2023)



Sozialversicherungspflichtig Beschäftigte – Pendler nach Kreisen (Stichtag: 30.06.2023)

Einpendler		Stadt Köln	Stadt Leverkusen	Rhein-Erft-Kreis	Oberbergischer Kreis	Rheinisch-Bergischer Kreis
Auspendler						
Köln, Stadt			8.844	20.823	1.870	9.368
Leverkusen, Stadt		14.219		1.187	532	4.426
Rhein-Erft-Kreis		65.489	1.927		364	1.224
Oberbergischer Kreis		6.213	665	389		5.725
Rheinisch-Bergischer Kreis		29.555	8.657	1.669	4.083	

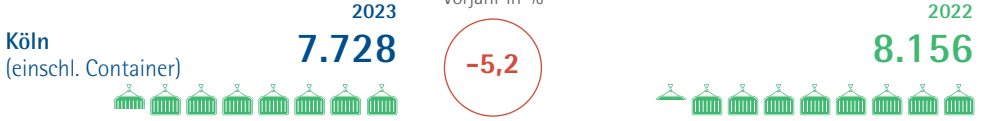
Quelle: Statistik der Bundesagentur für Arbeit, Erstellungsdatum: Februar 2024

# 18. Verkehr

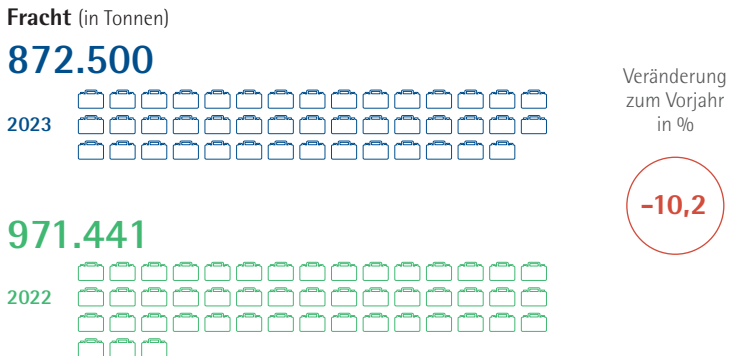
Güterumschlag in den Häfen 2023 (in 1.000 Tonnen)



## Häfen



Personen- und Frachtaufkommen Köln Bonn Airport



# 19. Gewerbliche Mietpreisübersicht

Stand: 08.2023

Angaben in  
Euro/m<sup>2</sup>

	Ladenlokale 1a-Lage	Büroräume in Hauptlage	Lager / Produktionsflächen	
<b>Köln</b>	Stadtbezirk 1 Innenstadt	110 - 250	13 - 27	4,5 - 8,5
	Stadtbezirk 2 Rodenkirchen	10 - 32	10 - 16	4,5 - 8,5
	Stadtbezirk 3 Lindenthal	13 - 32	10 - 17	4,5 - 8,5
	Stadtbezirk 4 Ehrenfeld	13 - 32	9 - 18	4,5 - 8,5
	Stadtbezirk 5 Nippes	12 - 27	8 - 15	4,5 - 8,5
	Stadtbezirk 6 Chorweiler	9 - 18	7 - 13	4,5 - 8,5
	Stadtbezirk 7 Porz	9 - 27	9 - 15	4,5 - 8,5
	Stadtbezirk 8 Kalk	9 - 23	8 - 16	4,5 - 8,5
	Stadtbezirk 9 Mülheim	10 - 23	9 - 19	4,5 - 8,5
<b>Leverkusen</b>	15 - 28	7 - 13,5	5 - 8	
<b>Ober- bergischer Kreis</b>	Stadt Bergneustadt	4 - 10	5 - 8	2 - 5
	Gemeinde Engelskirchen	4 - 10	5 - 9	2 - 5
	Stadt Gummersbach	6 - 25	5 - 12	2 - 7
	Stadt Hückeswagen	4 - 10	5 - 8	2 - 5
	Gemeinde Marienheide	4 - 10	5 - 8	2 - 5
	Gemeinde Morsbach	4 - 8	5 - 8	2 - 5
	Gemeinde Nümbrecht	4 - 9	5 - 8	2 - 5
	Gemeinde Radevormwald	4 - 9	5 - 8	2 - 5
	Gemeinde Lindlar	4 - 10	5 - 10	2 - 5
	Stadt Waldbröl	4 - 8	5 - 8	2 - 5
	Stadt Wipperfürth	4 - 10	5 - 9	2 - 5
	Gemeinde Reichshof	4 - 9	5 - 8	2 - 5
Stadt Wiehl	4 - 10	5 - 9	2 - 5	
<b>Rhein- Erft-Kreis</b>	Stadt Bedburg	5 - 12	4 - 8	3 - 5,5
	Stadt Bergheim	5 - 15	5 - 10	3 - 5,5
	Stadt Brühl	7,5 - 20	5 - 10	3 - 5,5
	Gemeinde Elsdorf	5 - 10	4 - 8	2,5 - 5,5
	Stadt Erftstadt	5 - 15	5 - 9	3 - 6
	Stadt Frechen	5 - 15	6 - 10	3 - 6
	Stadt Hürth	5 - 15	5 - 11	3 - 6
	Stadt Kerpen	6 - 15	5 - 10	3 - 6
	Stadt Pulheim	5 - 15	5 - 11	3 - 6
	Stadt Wesseling	5 - 15	5 - 9	2,5 - 5,5
<b>Rheinisch- Bergischer Kreis</b>	Stadt Bergisch Gladbach	7 - 30	5 - 12,5	3 - 6
	Stadt Burscheid	5 - 10	5 - 8	2,5 - 5,5
	Gemeinde Kürten	5 - 8	5 - 8	2,5 - 5
	Stadt Leichlingen	5 - 12	5 - 8	2,5 - 5,5
	Stadt Overath	5 - 12	5 - 8	3 - 6
	Stadt Rösrath	5 - 11	5 - 8,5	2,5 - 5,5
	Stadt Wermelskirchen	5 - 12	5 - 9,5	2,5 - 5,5
Gemeinde Odenthal	5 - 10	5 - 8	2,5 - 4,5	

# 20. Tourismus und Gastgewerbe

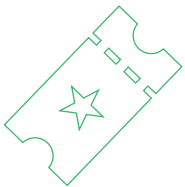
## Unternehmen im Bezirk der IHK Köln



Gastgewerbe	2024	2023
Hotels, Gasthöfe, Pensionen, Hotels Garni	518	488
Ferienunterkünfte und ähnliche Beherbergungsstätten, Campingplätze	233	114
Restaurants	1.720	1.452
Cafes, Eisdielen, Imbiss	1.757	1.692
Schankwirtschaft	1.900	1.989
Bars, Vergnügungslokale, Diskotheken, Tanzlokale	124	108
Trinkhallen	247	255
Kantinen, Caterer	784	795
<b>Insgesamt</b>	<b>7.283</b>	<b>6.893</b>



Reiseverkehrsbranche	2024	2023
Reisebüros	624	620
Reiseveranstalter	402	440
Reisebusunternehmen	69	64
<b>Insgesamt</b>	<b>1.095</b>	<b>1.124</b>



Freizeitbranche	2024	2023
Kultur- u. Unterhaltungseinrichtungen	1.725	1.849
Sportanlagen	302	287
Saunas, Solarien, Fitnesszentren	1.031	1.179
Sport-, Wett- und Lotteriewesen	2.418	2.365
<b>Insgesamt</b>	<b>5.476</b>	<b>5.680</b>

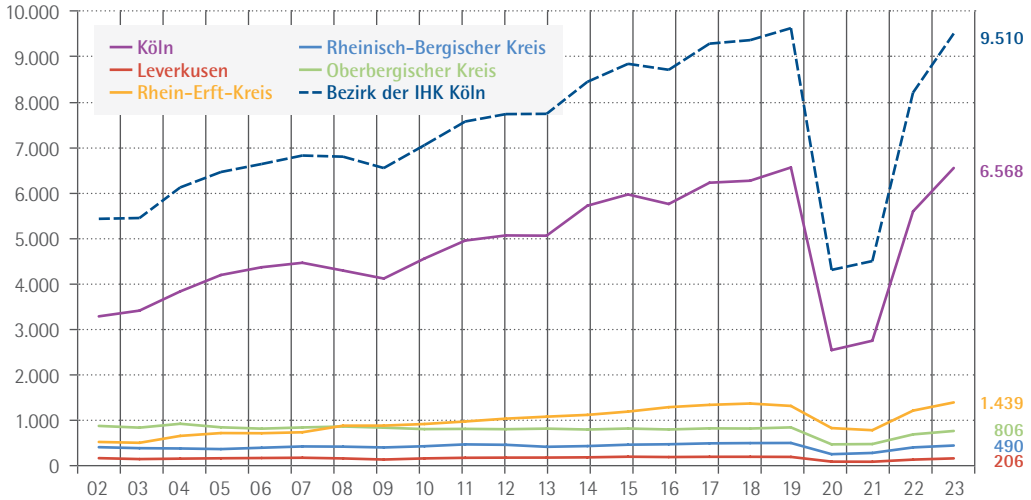
Quelle: IHK Köln



# 21. Übernachtungen

## Entwicklung der Übernachtungen im IHK-Bezirk Köln\*

Angaben in Tausend



\* Ab Januar 2012: Beherbergungsbetriebe ab zehn Betten, einschließlich Campingplätze (Touristik-Camping) ab zehn Stellplätzen; vorher: Beherbergungsbetriebe mit neun und mehr Gästebetten sowie ab 2004 Campingplätze ohne Dauercamping. Für Campingplätze wird die Anzahl der Betten nicht ermittelt.

## Längste Aufenthaltsdauer in Tagen (2023)

**12,9**

Leichlingen (Rhld.), Stadt

**6,3**

Engelskirchen

**5,2**

Elsdorf, Stadt

## Anteil der Übernachtungen von Gästen mit Wohnsitz im Ausland an Übernachtungen insgesamt (2023)

	Insgesamt	Wohnsitz im Ausland	Anteil in %
Köln, krfr. Stadt	6.567.912	2.195.043	33
Leverkusen, krfr. Stadt	206.417	52.389	25
Rhein-Erft-Kreis	1.439.173	306.065	21
Oberbergischer Kreis	805.824	44.493	6
Rheinisch-Bergischer Kreis	490.455	50.265	10

## Durchschnittliche Aufenthaltsdauer in Tagen (2023)

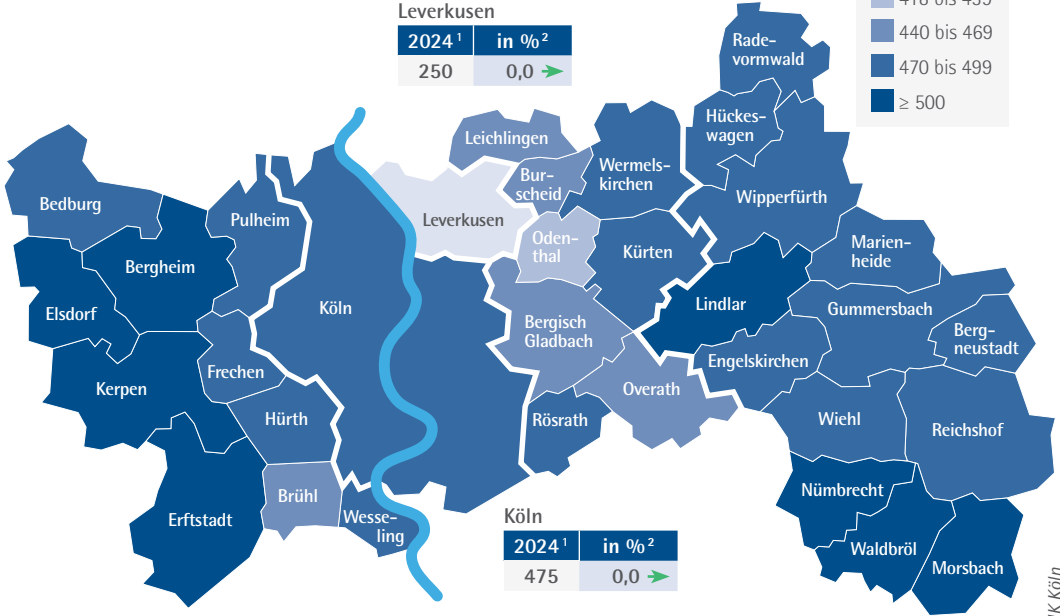
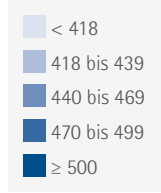
	Tage
Köln, krfr. Stadt	1,7
Leverkusen, krfr. Stadt	2,0
Rhein-Erft-Kreis	2,8
Oberbergischer Kreis	3,1
Rheinisch-Bergischer Kreis	2,5

# 22. Gewerbesteuerhebesätze

Gewerbesteuerhebesätze der Gemeinden im IHK-Bezirk Köln (2024) und deren Entwicklung seit 2023

Leverkusen

2024 <sup>1</sup>	in % <sup>2</sup>
250	0,0 ➔



Köln

2024 <sup>1</sup>	in % <sup>2</sup>
475	0,0 ➔

Rhein-Erft-Kreis

	2024 <sup>1</sup>	in % <sup>2</sup>
Bedburg	495	0,0 ➔
Bergheim	500	0,0 ➔
Brühl	460	0,0 ➔
Elsdorf	555	+5,7 ⬆
Erfstadt	565	0,0 ➔
Frechen	490	0,0 ➔
Hürth	480	0,0 ➔
Kerpen	500	0,0 ➔
Pulheim	475	0,0 ➔
Wesseling	470	+2,2 ⬆

Rheinisch-Bergischer Kreis

	2024 <sup>1</sup>	in % <sup>2</sup>
Bergisch Gladbach	460	0,0 ➔
Burscheid	445	0,0 ➔
Kürten	480	0,0 ➔
Leichlingen	445	0,0 ➔
Odenthal	424	0,0 ➔
Overath	465	0,0 ➔
Rösrath	490	0,0 ➔
Wermelskirchen	480	+3,2 ⬆

Oberbergischer Kreis

	2024 <sup>1</sup>	in % <sup>2</sup>
Bergneustadt	475	0,0 ➔
Engelskirchen	499	0,0 ➔
Gummersbach	482	+1,5 ⬆
Hückeswagen	470	0,0 ➔
Lindlar	515	+4,0 ⬆
Marienheide	490	0,0 ➔
Morsbach	505	+6,3 ⬆
Nümbrecht	510	+2,2 ⬆
Radevormwald	490	0,0 ➔
Reichshof	475	0,0 ➔
Waldbrohl	565	0,0 ➔
Wiehl	475	+3,3 ⬆
Wipperfürth	470	0,0 ➔

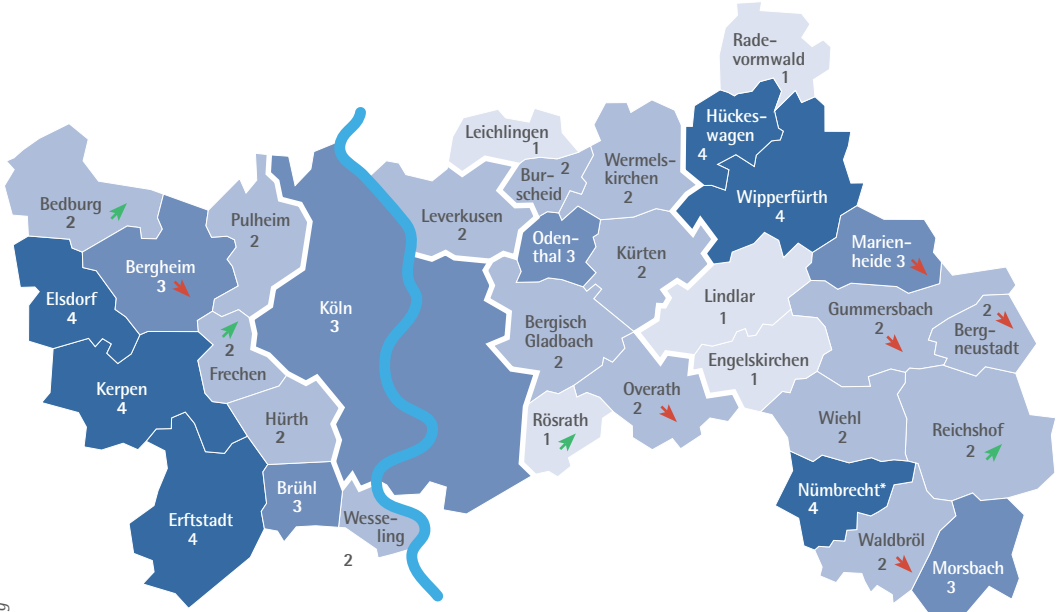
1 Die ausgewiesenen Werte für 2024 basieren auf den Angaben der Kommunen, Stand Juni 2024.  
 2 Die Pfeile geben die Veränderung des Gewerbesteuerhebesatzes in Prozentpunkten gegenüber 2023 an.

Legende: ➔ keine Veränderung ⬆ +1 bis +9 ⬆ +10 bis +19 ⬆ +20 bis +29 ⬆ +30 ⬆ negative Veränderung

Quelle: Haushaltspläne der Kommunen, Eigene Berechnungen der IHK Köln

# 23. Haushaltsstatus

## Haushaltsstatus der Gemeinden im IHK-Bezirk Köln (2023)



➤ **Verbesserung**  
 des Haushaltsstatus ggü. 2022

➤ **Verschlechterung**  
 des Haushaltsstatus ggü. 2022

- Haushaltsstatus**
- 1:  echt ausgeglichen
  - 2:  fiktiv ausgeglichen
  - 3:  genehmigte Verringerung der allgemeinen Rücklage ohne HSK-Pflicht
  - 4 bzw. 5:  genehmigtes HSK bzw. HSP
  - 6 bzw. 7:  nicht genehmigtes HSK bzw. HSP

(HSK: Haushaltssicherungskonzept, HSP: Haushaltssicherungsplan)

\* negatives Eigenkapital/Überschuldung eingetreten



	IHK-Bezirk Köln	Köln	Leverkusen	Rhein-Erft-Kreis	Oberbergischer Kreis	Rheinisch-Bergischer Kreis
<b>Einwohner</b> (2023)	2.297.269	1.087.353	166.414	480.989	275.735	286.778
<b>Fläche in km<sup>2</sup></b> (2022)	2.544,78	405,02	78,87	704,72	918,85	437,32
<b>BIP Euro je Erwerbstätigen</b> (2021)	84.544	84.943	103.645	89.220	72.085	72.829
<b>Kaufkraft Euro pro Kopf</b> (2024)	7.862	7.930	7.651	7.763	7.387	8.344
<b>IHK-Mitglieds- unternehmen</b> (2024)	150.635	81.019	10.953	26.771	15.166	16.726