

IHK- und DIHK- Weiter- und Fortbildungsstatistik 2023

Inhaltsverzeichnis

Einführung „Weiter- und Fortbildungsstatistik 2023“	3
I. Teil: IHK-Fortbildungsprüfungen	4
Teilnahmen an Prüfungen der beruflichen Fortbildung vom 01.01. bis 31.12.2023	5
Prüfungsübersicht „kaufmännischer Bereich“	6
Prüfungsübersicht „industriell-technischer Bereich“	7
Prüfungsübersicht „IT- und Medien-Bereich“	8
Prüfungsübersicht „Querschnitt“	8
Schaubild: Top Ten – Teilnahmen an IHK-Fortbildungsprüfungen 2023 im Vergleich zu 2022	9
II. Teil: Veranstaltungen und Lehrgänge der IHKs	10
Gesamtüberblick 2023 – IHK-Fortbildungsveranstaltungen	11
Anzahl der durchgeführten Veranstaltungen.....	12
Anzahl der durchgeführten Unterrichtsstunden.....	13
Anzahl der Teilnehmer/-innen	14
IHK-Vorbereitungslehrgänge auf kaufmännische Prüfungen	15
IHK-Vorbereitungslehrgänge auf industriell-technische Prüfungen	16
IHK-Vorbereitungslehrgänge auf Prüfungen im IT- und Medien-Bereich.....	17
IHK-Vorbereitungslehrgänge auf Prüfungen im Bereich Querschnitt.....	17
Veranstaltungen und Teilnehmer/-innen der IHKs im Jahresvergleich	18
Schaubild: IHK-Weiterbildungsberatung – Fälle pro Monat im Jahr 2023.....	19
Schaubild: Art der IHK-Weiterbildungsberatung im Jahr 2023	19
Impressum	20

Einführung „Weiter- und Fortbildungsstatistik 2023“

Diese Übersicht fasst die Ergebnisse der Auswertung für das Kalenderjahr 2023 zusammen.

Dargestellt sind die Daten zur Statistik der IHK-Fortbildungsprüfungen (Kapitel I) sowie der Veranstaltungen und Lehrgänge zur Vorbereitung auf die Prüfung (Kapitel II).

Die Daten basieren auf den Angaben der 79 Industrie- und Handelskammern. Die Auswertung erfolgte durch die Gesellschaft für Informationsverarbeitung (IHK-GfI), Dortmund.

Die IHKs sind mit der Erhebung für die Daten von 2010 durch § 88 Absatz 4 Berufsbildungsgesetz (BBiG) verpflichtet, personenbezogene, anonymisierte Einzeldaten zu erheben. Dies führt im Vergleich zum Zeitraum vor 2010 zu Verzerrungen, da zuvor die Daten pro Prüfung aggregiert erhoben wurden. Langzeitvergleiche sind somit nur mit Zahlen ab 2010 möglich.

Eine Darstellung der Prüfungsdaten aller zuständigen Stellen der beruflichen Fortbildung bieten der jährliche Datenreport zum Berufsbildungsbericht des Bundesinstituts für Berufsbildung sowie die Fachserie 11 Reihe 3 von DESTATIS.

Ansprechpartner für die Einzelauswertungen auf Ebene der regionalen IHK sind die IHKs selbst. Sie sind Eigentümer der Daten. Den jeweiligen Kontakt erhalten Sie über: <https://www.ihk.de/#ihk-finder>.

Darstellung und Strukturierung der Fortbildungsprüfungen erfolgen systematisch nach größeren Bereichen (auf Ebene 1) und schließlich alphabetisch (auf Ebene 2).

Aus Gründen der besseren Lesbarkeit wird auf die gleichzeitige Verwendung der Sprachformen männlich, weiblich und divers (m/w/d) verzichtet. Bei den Abschlussbezeichnungen der IHK-Prüfungen haben wir uns an den Originalbezeichnungen der Prüfungsordnungen orientiert. Seit dem Jahr 2000 werden die neu erlassenen Prüfungsordnungen sukzessive mit geschlechtsspezifischen Varianten betitelt, die hier auch wegen der besseren Lesbarkeit unberücksichtigt bleiben.

Der Begriff Teilnahme steht im Zentrum der Erfassung (bei Teil I, den Prüfungen), da es sich um Teilnahmefälle handelt. Bedacht werden sollte dies bei der weiteren Nutzung der Daten aus der Statistik.

Die farbliche Gestaltung dient ausschließlich der Nutzerführung und hat keine weitere inhaltliche Bedeutung. Dieses Dokument ist nicht barrierefrei.

Ansprechpartner/-innen:

Dr. Knut Diekmann
Tel.: 030 / 20308 2521
diekmann.knut@dihk.de

Bettina Thurau
Tel.: 030 / 20308 2502
thurau.bettina@dihk.de

Antje Walther
Tel.: 030 / 20308 2507
walther.antje@dihk.de

I. Teil: IHK-Fortbildungsprüfungen

Teilnahmen an Prüfungen der beruflichen Fortbildung vom 01.01. bis 31.12.2023

IHK-Prüfungen	insgesamt			Teilnahmen - bestandene Prüfung			Teilnahmen an Wiederholungsprüfungen				Quote bestanden in % *		
	zusammen	männlich	weiblich	zusammen	männlich	weiblich	zusammen	männlich	weiblich	darunter mit bestandener Prüfung	zusammen	weiblich	
kaufmännisch	2023	33.449	15.394	18.055	23.343	10.294	13.049	8.544	4.193	4.351	4.586	69,79%	72,27%
	2022	34.817	16.017	18.800	24.960	10.999	13.961	6.899	3.474	3.425	3.626	71,69%	74,26%
industriell-technisch	2023	19.305	18.014	1.291	13.483	12.565	918	5.330	4.994	336	2.947	69,84%	71,11%
	2022	19.797	18.483	1.314	14.191	13.242	949	4.863	4.544	319	2.645	71,68%	72,22%
IT und Medien	2023	999	835	164	802	656	146	157	136	21	106	80,28%	89,02%
	2022	959	779	180	790	636	154	132	108	24	93	82,38%	85,56%
Querschnittsthemen	2023	2.126	1.226	900	1.475	783	692	400	265	135	208	69,38%	76,89%
	2022	2.225	1.295	930	1.665	893	772	365	244	121	208	74,83%	83,01%
zusammen	2023	55.879	35.469	20.410	39.103	24.298	14.805	14.431	9.588	4.843	7.847	69,98%	72,54%
	2022	57.798	36.574	21.224	41.606	25.770	15.836	12.259	8.370	3.889	6.572	71,99%	74,61%

*„Quote bestanden in %“ gibt die Quote der bestandenen Prüfungen an. Die sich daraus ergebende Quote von „nicht bestandenen“ Prüfungen (Divergenz zu 100 %) beinhaltet folgende Fälle bei Abschluss der Jahresstatistik: „nicht bestandene Prüfungen mit Wiederholungsmöglichkeit“ und „endgültig nicht bestandene Prüfungen“.

Prüfungsübersicht „kaufmännischer Bereich“

Teilnahmen an Fortbildungsprüfungen der Industrie- und Handelskammern 2021 – 2023

	2021	2022	2023	davon bestanden
I. Betriebswirte	4.614	4.786	4.722	3.184
Betriebswirt	2.138	2.148	1.944	1.324
Betriebswirt - Master Professional in Business Management	-	-	185	127
Technischer Betriebswirt	2.476	2.638	2.593	1.733
II. Fachkaufleute	4.645	3.980	3.675	2.785
Bilanzbuchhalter - Bachelor Professional	2.454	2.006	1.705	1.262
Bilanzbuchhalter International	-	-	65	44
Controller	146	140	114	69
Personalfachkaufmann	2.027	1.807	1.791	1.410
Sonstige Fachkaufleute	18	27	-	-
III. Fachwirte	25.493	25.040	24.120	16.597
Bahnbetrieb	35	55	59	39
Bank	718	532	494	285
Bau	27	50	13	13
Büro und Projektorganisation	735	860	910	773
E-Commerce	-	89	219	204
Einkauf - Bachelor Professional	310	313	354	266
Energiewirtschaft	53	37	67	59
Finanzberatung	37	25	20	18
Gastgewerbe	85	62	61	35
Gesundheits- und Sozialwesen	1.952	2.059	2.032	1.527
Güterverkehr und Logistik	481	468	483	346
Handel	5.511	4.454	4.449	2.861
Immobilien	1.051	1.129	1.339	657
Industrie	1.277	1.297	1.171	862
Logistiksysteme	286	338	300	203
Marketing	234	258	217	202
Personenverkehr u. Mobilität	41	73	84	80
Technik	1.908	1.602	1.636	1.110
Tourismus	170	145	115	91
Veranstaltung	119	77	85	80
Vertrieb im Einzelhandel	230	197	178	143
Versicherung und Finanzen	876	973	973	772
Wirtschaft	9.227	9.805	8.766	5.896
Sonstige Fachwirte	130	142	95	75
IV. Sonstige kaufmännische Fortbildungsprüfungen	1.148	1.011	932	777
Fachberater für Finanzdienstleistungen	64	57	47	40
Fachberater für Servicemanagement	525	464	424	336
Fachberater im Vertrieb	72	60	36	19
Pharmareferent	487	428	421	378
Sonstige	-	2	4	4
Gesamt:	35.900	34.817	33.449	23.343
Fortbildungsprüfungsausschüsse kaufmännischer Bereich einschließlich AEVO-Ausschüsse				2.854
Mitglieder einschließlich AEVO-Ausschüsse				30.438

Prüfungsübersicht „industriell-technischer Bereich“

Teilnahmen an Fortbildungsprüfungen der Industrie- und Handelskammern 2021 – 2023

	2021	2022	2023	davon bestanden
I. Industriemeister	14.565	14.238	13.635	9.263
Chemie	1.446	1.317	1.373	944
Elektrotechnik	2.913	2.991	3.105	2.160
Gießerei	38	26	17	15
Kunststoff und Kautschuk	561	474	474	308
Lack	35	79	71	50
Lebensmittel	138	130	147	108
Luftfahrttechnik	90	59	107	85
Mechatronik	693	797	733	586
Metall	8.003	7.734	7.054	4.565
Netz	101	81	80	69
Papierherzeugung	39	56	49	48
Pharmazie	236	202	211	153
Textilwirtschaft	51	33	20	16
Sonstige Industriemeister	221	259	194	156
II. Fachmeister	4.218	3.818	3.763	2.674
Gleisbau	59	68	59	47
Kraftverkehr	392	358	284	180
Kraftwerksmeister	107	75	89	84
Küchenmeister	454	347	294	170
Leit- und Sicherungstechnik - Eisenbahn	34	50	73	61
Logistik	1.894	1.675	1.453	923
Netzmeister	308	233	320	296
Polier	204	178	203	183
Schutz und Sicherheit	234	258	268	198
Veranstaltungstechnik	248	261	276	178
Wassermeister	52	53	82	70
Sonstige Fachmeister	232	262	362	284
III. Sonstige industriell-technische Fortbildungsprüfungen	1.577	1.741	1.907	1.546
Brandschutz-Fachkraft	-	79	101	66
Elektrofachkraft	391	278	336	315
Elektrofachkraft Fahrzeugtechnik	168	249	236	175
Elektrofachkraft Industrie	28	75	165	124
Fachkraft für Dekontamination	24	59	46	33
Hafenfacharbeiter	107	112	120	118
Industrietechniker Maschinenbau	140	147	111	82
Kfz-Service-techniker	198	137	239	201
Kraftwerker	197	232	221	191
Netzmonteur	62	16	12	12
Strahlenschutzfachkraft	77	101	104	39
Verteilnetztechniker	95	142	107	97
Sonstige industriell-technische Prüfungen	90	114	109	93
Gesamt:	20.360	19.797	19.305	13.483
Fortbildungsausschüsse industriell-technischer Bereich				1.432
Mitglieder				13.294

Prüfungsübersicht „IT- und Medien-Bereich“

Teilnahmen an Fortbildungsprüfungen der Industrie- und Handelskammern 2021 – 2023

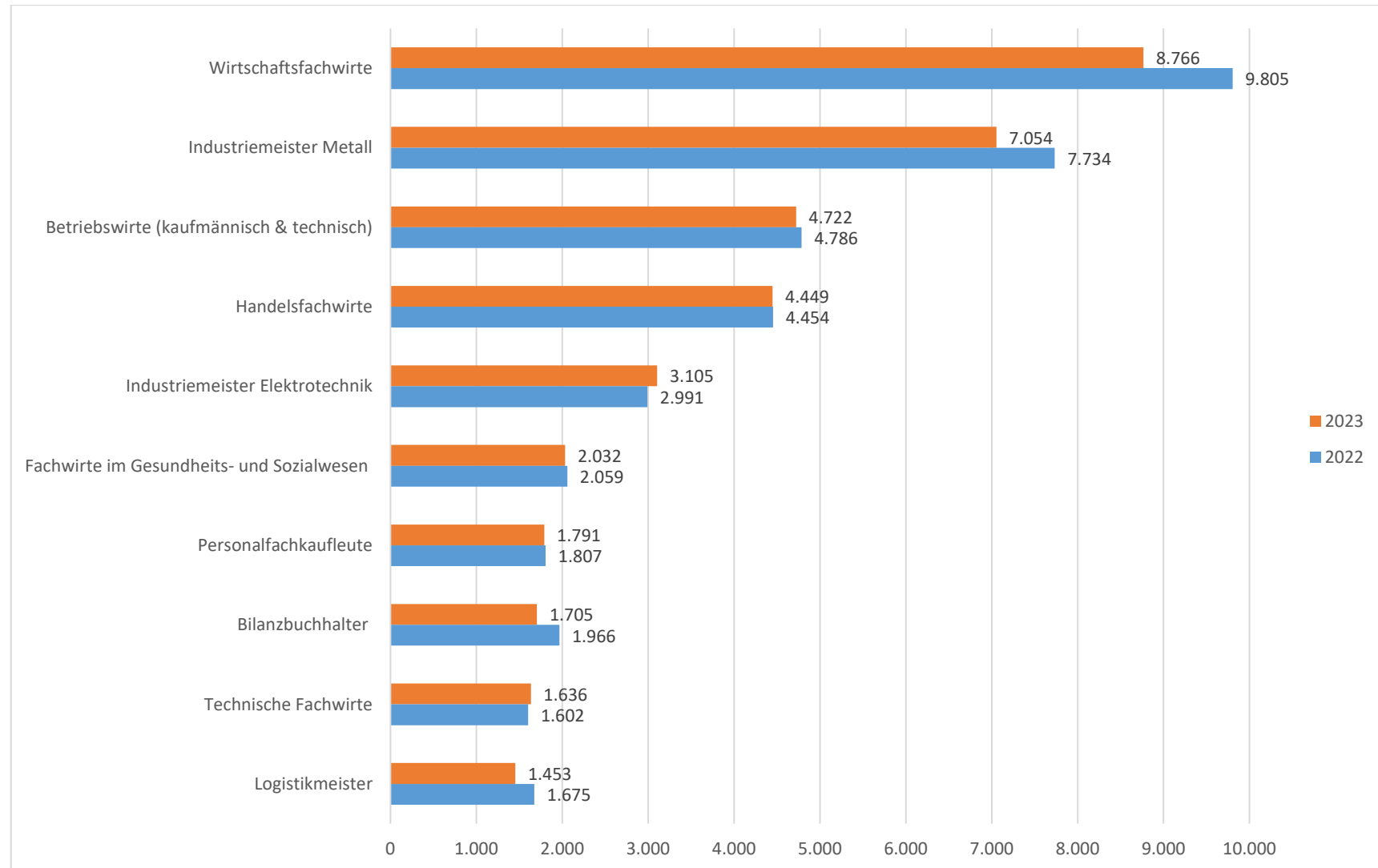
	2021	2022	2023	davon bestanden
IT und Medien				
Certified IT Business Consultant/IT-Berater	35	59	44	29
Certified IT Business Manager/IT-Projektleiter	423	442	560	457
Certified IT Systems Manager/IT-Entwickler	95	93	65	45
Industriemeister Printmedien	116	125	93	70
Medienfachwirt Digital	69	132	51	43
Medienfachwirt Print	133	69	10	9
Medienfachwirt - Bachelor Professional	-	-	111	89
Sonstige	68	39	65	60
Gesamt:	939	959	999	802
Fortbildungsprüfungsausschüsse Bereich IT und Medien				161
Mitglieder				1.515

Prüfungsübersicht „Querschnitt“

Teilnahmen an Fortbildungsprüfungen der Industrie- und Handelskammern 2021 – 2023

	2021	2022	2023	davon bestanden
I. Berufspädagogik	217	202	183	151
Aus- und Weiterbildungspädagoge	127	119	89	73
Berufspädagoge	90	83	94	78
II. Fremdsprachen	925	684	687	600
Fremdsprache in Beruf I u. II	4	26	75	72
Fremdsprachenkorrespondent	896	616	580	501
Übersetzer	25	42	32	27
III. Schreibtechnik	48	28	6	6
IV. Sonstige	1.444	1.311	1.250	718
Diätkoch	90	95	84	70
Schutz- und Sicherheitskraft	1.138	964	923	484
Weinkellner/Sommelier	126	110	120	81
Sonstige	90	142	123	83
Gesamt:	2.634	2.225	2.126	1.475
Fortbildungsprüfungsausschüsse Bereich Querschnitt				243
Mitglieder				1.528

Schaubild: Top Ten – Teilnahmen an IHK-Fortbildungsprüfungen 2023 im Vergleich zu 2022



II. Teil: Veranstaltungen und Lehrgänge der IHKs

Gesamtüberblick 2023 – IHK-Fortbildungsveranstaltungen

Fortbildungsveranstaltungen der Industrie- und Handelskammern

	Zahl der Veranstaltungen	Zahl der Unterrichtsstunden	Zahl der Teilnehmer
I. Kaufmännische Lehrgänge der Aufstiegsbildung	2.000	535.561	22.906
II. Industriell-technische Lehrgänge der Aufstiegsbildung	1.073	380.204	12.217
III. IT- und Medien-Lehrgänge der Aufstiegsbildung	55	15.884	540
IV. AEVO-Lehrgänge der Aufstiegsbildung	1.915	116.987	26.529
V. Querschnittsthemen-Lehrgänge der Aufstiegsbildung	97	14.720	1.419
VI. Kaufmännische Anpassungsbildung			
Seminare bis ca. 50 Unterrichtsstunden	4.175	64.720	38.786
Lehrgänge ab ca. 50 Unterrichtsstunden	1.603	122.524	12.168
VII. Industriell-technische Anpassungsbildung			
Seminare bis ca. 50 Unterrichtsstunden	529	15.562	3.788
Lehrgänge ab ca. 50 Unterrichtsstunden	568	78.461	4.523
VIII. IT- und Medien Anpassungsbildung			
Seminare bis ca. 50 Unterrichtsstunden	482	6.953	3.096
Lehrgänge ab ca. 50 Unterrichtsstunden			
- IT- und Medien neu	22	3.472	160
- IT- und Medien alt	215	16.286	1.276
IX. Querschnittsthemen Anpassungsbildung			
Seminare bis ca. 50 Unterrichtsstunden	3.732	69.063	38.259
Lehrgänge ab ca. 50 Unterrichtsstunden	1.222	115.483	9.371
X. Veranstaltungen zur Vorber. auf neue Berufstätigkeit	486	230.499	2.366
XI. Vorträge, Tagungen	222	955	7.480
XII. Weiterbildungsseminare für Ausbilder	178	2.424	1.798
XIII. Sonstige Veranstaltungsformate	172	2.686	2.291
XIV. Dozentenseminare	43	317	434
XV. Prüferseminare	270	1.278	3.441
XVI. Firmenseminare	2.205	39.984	22.920
XVII. Ausbilderarbeitskreise			
kaufmännisch	40	100	1.054
industriell-technisch	47	146	768
Gesamt	21.351	1.834.269	217.590

Anzahl der durchgeführten Veranstaltungen

Fortbildungsveranstaltungen der Industrie- und Handelskammern

	2021	2022	2023
I. Kaufmännische Lehrgänge der Aufstiegsbildung	2.000	1.868	2.000
II. Industriell-technische Lehrgänge der Aufstiegsbildung	1.154	1.089	1.073
III. IT- und Medien-Lehrgänge der Aufstiegsbildung	61	64	55
IV. AEVO-Lehrgänge der Aufstiegsbildung	1.962	1.891	1.915
V. Querschnittsthemen-Lehrgänge der Aufstiegsbildung	162	127	97
VI. Kaufmännische Anpassungsbildung			
Seminare bis ca. 50 Unterrichtsstunden	3.745	3.592	4.175
Lehrgänge ab ca. 50 Unterrichtsstunden	1.505	1.388	1.603
VII. Industriell-technische Anpassungsbildung			
Seminare bis ca. 50 Unterrichtsstunden	469	518	529
Lehrgänge ab ca. 50 Unterrichtsstunden	364	464	568
VIII. IT- und Medien Anpassungsbildung			
Seminare bis ca. 50 Unterrichtsstunden	400	441	482
Lehrgänge ab ca. 50 Unterrichtsstunden			
- IT- und Medien neu	13	12	22
- IT- und Medien alt	198	184	215
IX. Querschnittsthemen Anpassungsbildung			
Seminare bis ca. 50 Unterrichtsstunden	2.755	3.141	3.732
Lehrgänge ab ca. 50 Unterrichtsstunden	1.446	1.144	1.222
X. Veranstaltungen zur Vorber. auf neue Berufstätigkeit	544	409	486
XI. Vorträge, Tagungen	321	184	222
XII. Weiterbildungsseminare für Ausbilder	120	194	178
XIII. Sonstige Veranstaltungsformate	135	78	172
XIV. Dozentenseminare	64	42	43
XV. Prüferseminare	152	206	270
XVI. Firmenseminare	1.613	1.998	2.205
XVII. Ausbilderarbeitskreise			
kaufmännisch	31	57	40
industriell-technisch	56	62	47
Gesamt	19.270	19.153	21.351

Anzahl der durchgeführten Unterrichtsstunden

Fortbildungsveranstaltungen der Industrie- und Handelskammern

	2021	2022	2023
I. Kaufmännische Lehrgänge der Aufstiegsbildung	547.404	475.382	535.561
II. Industriell-technische Lehrgänge der Aufstiegsbildung	379.372	380.444	380.204
III. IT- und Medien-Lehrgänge der Aufstiegsbildung	20.269	22.947	15.884
IV. AEVO-Lehrgänge der Aufstiegsbildung	112.772	112.716	116.987
V. Querschnittsthemen-Lehrgänge der Aufstiegsbildung	15.024	13.869	14.720
VI. Kaufmännische Anpassungsbildung			
Seminare bis ca. 50 Unterrichtsstunden	45.363	46.831	64.720
Lehrgänge ab ca. 50 Unterrichtsstunden	111.336	106.687	122.524
VII. Industriell-technische Anpassungsbildung			
Seminare bis ca. 50 Unterrichtsstunden	11.868	11.827	15.562
Lehrgänge ab ca. 50 Unterrichtsstunden	68.594	70.914	78.461
VIII. IT- und Medien Anpassungsbildung			
Seminare bis ca. 50 Unterrichtsstunden	6.724	6.944	6.953
Lehrgänge ab ca. 50 Unterrichtsstunden			
- IT- und Medien neu	2.119	1.997	3.472
- IT- und Medien alt	15.074	16.571	16.286
IX. Querschnittsthemen Anpassungsbildung			
Seminare bis ca. 50 Unterrichtsstunden	43.746	52.930	69.063
Lehrgänge ab ca. 50 Unterrichtsstunden	114.805	137.601	115.483
X. Veranstaltungen zur Vorber. auf neue Berufstätigkeit	272.654	201.138	230.499
XI. Vorträge, Tagungen	6.206	1.977	955
XII. Weiterbildungsseminare für Ausbilder	1.645	1.915	2.424
XIII. Sonstige Veranstaltungsformate	690	156	2.686
XIV. Dozentenseminare	276	188	317
XV. Prüferseminare	696	1.030	1.278
XVI. Firmenseminare	34.434	35.832	39.984
XVII. Ausbilderarbeitskreise			
kaufmännisch	77	146	100
industriell-technisch	213	171	146
Gesamt	1.811.361	1.700.213	1.834.269

Anzahl der Teilnehmer/-innen

Fortbildungsveranstaltungen der Industrie- und Handelskammern

	2021	2022	2023
I. Kaufmännische Lehrgänge der Aufstiegsbildung	26.634	22.476	22.906
II. Industriell-technische Lehrgänge der Aufstiegsbildung	14.922	12.424	12.217
III. IT- und Medien-Lehrgänge der Aufstiegsbildung	588	603	540
IV. AEVO-Lehrgänge der Aufstiegsbildung	24.636	24.470	26.529
V. Querschnittsthemen-Lehrgänge der Aufstiegsbildung	1.726	1.613	1.419
VI. Kaufmännische Anpassungsbildung			
Seminare bis ca. 50 Unterrichtsstunden	35.321	34.644	38.786
Lehrgänge ab ca. 50 Unterrichtsstunden	12.247	10.427	12.168
VII. Industriell-technische Anpassungsbildung			
Seminare bis ca. 50 Unterrichtsstunden	3.525	4.057	3.788
Lehrgänge ab ca. 50 Unterrichtsstunden	2.762	3.813	4.523
VIII. IT- und Medien Anpassungsbildung			
Seminare bis ca. 50 Unterrichtsstunden	2.671	2.589	3.096
Lehrgänge ab ca. 50 Unterrichtsstunden			
- IT- und Medien neu	90	104	160
- IT- und Medien alt	1.259	1.258	1.276
IX. Querschnittsthemen Anpassungsbildung			
Seminare bis ca. 50 Unterrichtsstunden	27.481	31.884	38.259
Lehrgänge ab ca. 50 Unterrichtsstunden	14.201	9.111	9.371
X. Veranstaltungen zur Vorber. auf neue Berufstätigkeit	2.984	2.116	2.366
XI. Vorträge, Tagungen	8.289	5.273	7.480
XII. Weiterbildungsseminare für Ausbilder	1.047	2.309	1.798
XIII. Sonstige Veranstaltungsformate	2.210	738	2.291
XIV. Dozentenseminare	555	467	434
XV. Prüferseminare	3.302	2.833	3.441
XVI. Firmenseminare	16.030	20.317	22.920
XVII. Ausbilderarbeitskreise			
kaufmännisch	893	987	1.054
industriell-technisch	1.221	1.194	768
Gesamt	204.594	195.707	217.590

IHK-Vorbereitungslehrgänge auf kaufmännische Prüfungen

	Anzahl Veranstaltungen	davon Vollzeit	Anzahl Unterrichtsstunden	Anzahl Teilnehmer	davon weiblich
I. Betriebswirte					
davon:					
Betriebswirt Gepr.	145	32	54.817	1.283	546
Technischer Betriebswirt Gepr.	154	27	46.182	2.000	125
II. Fachkaufleute					
davon:					
Bilanzbuchhalter Gepr.	169	20	49.454	2.212	1.546
Bilanzbuchhalter International (nach § 53e BBiG)	7	0	1.986	77	55
Buchhalter Gepr.	1	0	108	7	5
Personalfachkaufmann Gepr.	167	8	41.723	1.728	1.336
Controller Gepr.	3	0	550	3	1
Sonstige Fachkaufleute	11	0	562	44	30
III. Fachwirte					
davon:					
Außenwirtschaft Gepr.	4	0	1.500	19	11
Büro- u. Projektorganisation Gepr.	57	7	14.226	708	595
E-Commerce Gepr.	18	0	5.771	98	48
Einkauf Gepr.	21	0	5.771	139	60
Gastgewerbe	2	1	529	3	3
Geschäftsreisen u. Mobilitätsmanagement	1	1	8	7	3
Gesundheits- u. Sozialwesen	86	4	23.516	812	660
Güterverkehr und Logistik Gepr.	14	1	3.492	184	50
Handel Gepr.	100	5	19.853	888	315
Hundefachwirt IHK	1	1	272	7	5
Immobilien Gepr.	47	2	11.738	341	188
Industrie Gepr.	190	33	48.884	1.918	782
Logistiksysteme Gepr.	12	1	3.222	167	50
Marketing Gepr.	10	0	1.808	99	75
Technischer Fachwirt Gepr.	130	22	40.151	1.485	315
Tourismus Gepr.	1	0	308	8	8
Veranstaltung Gepr.	1	0	52	7	6
Versicherung und Finanzen Gepr.	5	0	875	50	21
Wirtschaft Gepr.	603	90	152.384	8.328	4.721
Sonstige Fachwirte	28	3	4.281	193	65
IV. Sonstige	12	2	1.538	91	59
Gesamt:	2.000	260	535.561	22.906	11.684

IHK-Vorbereitungslehrgänge auf industriell-technische Prüfungen

	Anzahl Veranstaltungen	davon Vollzeit	Anzahl Unterrichtsstunden	Anzahl Teilnehmer	davon weiblich
I. Industriemeister					
davon:					
Chemie	48	1	19.177	791	98
Elektrotechnik	236	42	82.907	2.192	104
Glas	2	1	1.711	28	2
Keramik	1	1	330	17	1
Kunststoff und Kautschuk	48	9	13.908	300	18
Lack- und Beschichtungstechnik	6	4	3.659	40	12
Lebensmittel	4	0	3.402	21	1
Mechatronik	69	15	28.991	280	17
Metall	376	76	146.175	5.471	241
Naturwerkstein	2	2	240	33	1
Netz Gepr.	5	0	2.667	150	1
Optik	1	0	400	16	2
Papier- und Kunststoffverarbeitung	2	0	550	22	2
Pharmazie	11	0	4.889	159	73
Textilwirtschaft	6	0	1.424	65	10
Sonstige	35	9	3.547	442	24
II. Fachmeister					
davon:					
Abwassermeister	3	3	1.349	10	0
Küchenmeister	2	1	1.128	17	2
Logistikmeister	123	21	40.912	885	99
Meister - Vernetzte Industrie Gepr.	2	0	833	18	1
Meister für Möbel, Küchen u. Umzug	1	0	327	16	1
Meister für Veranstaltungstechnik Gepr.	3	3	1.157	83	15
Meister für Schutz und Sicherheit	3	0	510	33	6
Netzmeister Gepr.	6	0	2.982	184	3
Tauchermeister	1	0	391	6	0
Sonstige Fachmeister	8	1	2.719	36	2
III. Sonstige industriell-techn. Fortbildungen					
davon:					
Elektrofachkraft	18	1	3.436	219	1
Elektrofachkraft für festgelegte Tätigkeiten	7	6	483	81	4
Elektrofachkraft in der Industrie	7	4	2.099	101	5
Industrietechniker Maschinenbau Gepr.	10	0	3.070	109	7
Strahlenschutzfachkraft	8	8	680	159	5
Sonstige	19	6	4.151	233	24
Gesamt:	1.073	214	380.204	12.217	782

IHK-Vorbereitungslehrgänge auf Prüfungen im IT- und Medien-Bereich

	Anzahl Veranstaltungen	davon Vollzeit	Anzahl Unterrichtsstunden	Anzahl Teilnehmer	davon weiblich
IT und Medien					
davon:					
Certified IT Systems Manager/Gepr. IT-Entwickler	3	2	970	20	4
Certified IT Business Manager/Gepr. IT- Projektleiter	24	6	7.134	329	30
Certified IT Business Consultant/Gepr. IT- Berater	6	0	1.009	20	1
Industriemeister Print Gepr.	11	1	3.013	96	25
IT Fachwirt IHK	1	0	1.038	8	0
Medienfachwirt Digital	5	1	1.406	30	11
Medienfachwirt Print	1	1	300	4	3
Medienfachwirt Gepr.	4	0	1.014	33	13
Gesamt:	55	11	15.884	540	87

IHK-Vorbereitungslehrgänge auf Prüfungen im Bereich Querschnitt

	Anzahl Veranstaltungen	davon Vollzeit	Anzahl Unterrichtsstunden	Anzahl Teilnehmer	davon weiblich
I. Pädagogik und Fremdsprachen					
davon:					
Aus- und Weiterbildungspädagoge Gepr.	4	1	1.281	23	15
Berufspädagoge Gepr.	2	1	648	10	5
Fremdsprachen-Korrespondent	33	0	1.922	487	363
II. Sonstige Querschnittsthemen					
davon:					
Diätkoch	1	1	272	4	1
Schutz- und Sicherheitskraft Gepr.	1	0	172	8	1
Weinkellner/Sommelier	4	0	843	44	23
Sonstige	52	11	9.582	843	227
Gesamt:	97	14	14.720	1.419	635

Veranstaltungen und Teilnehmer/-innen der IHKs im Jahresvergleich

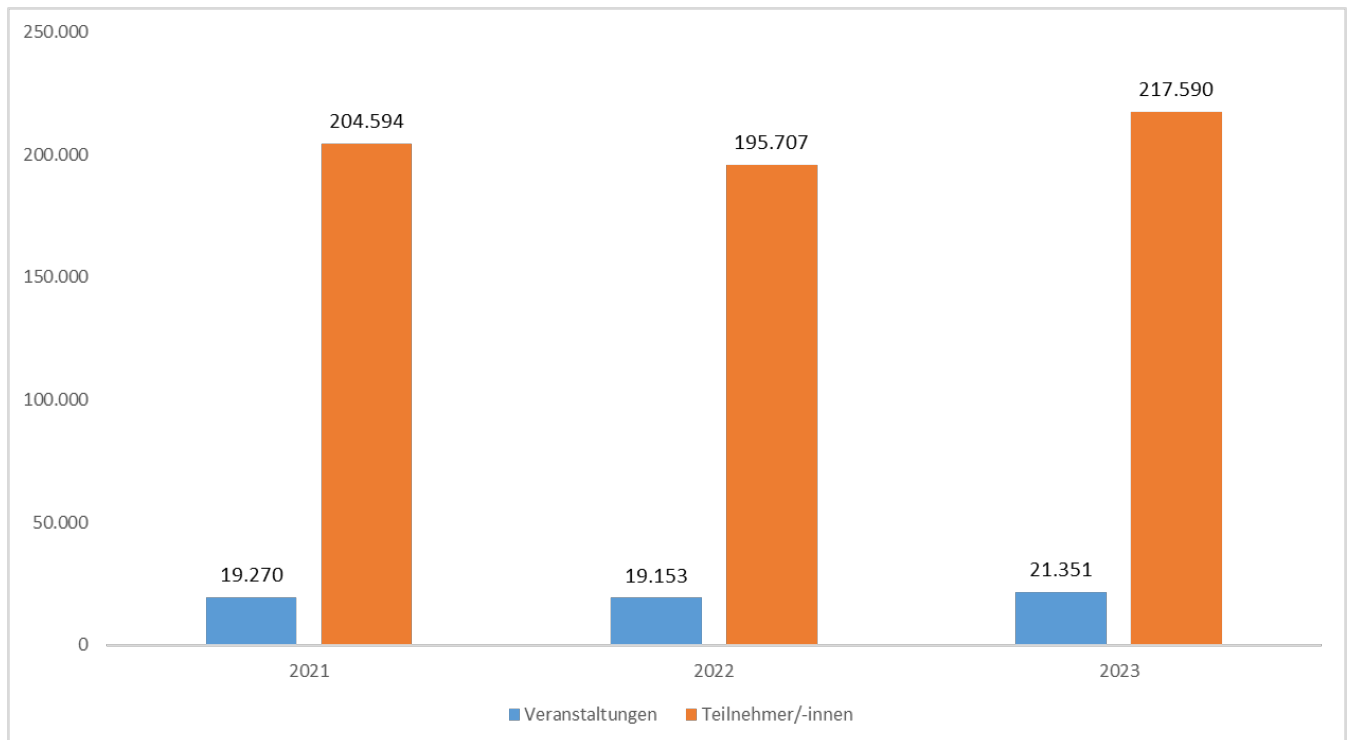


Schaubild: IHK-Weiterbildungsberatung – Fälle pro Monat im Jahr 2023

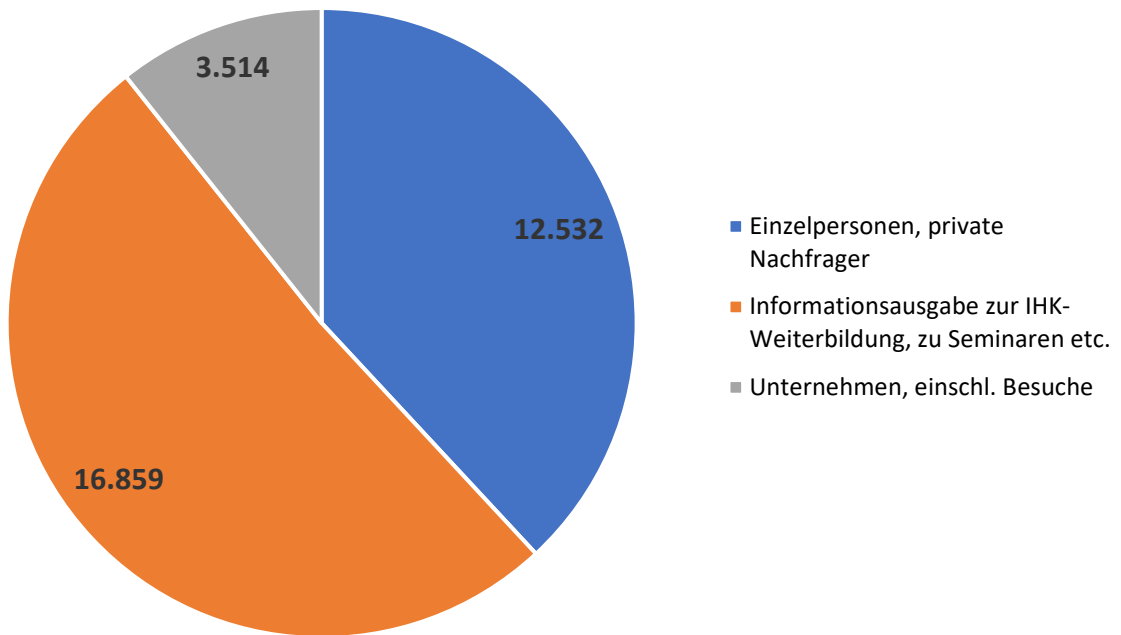
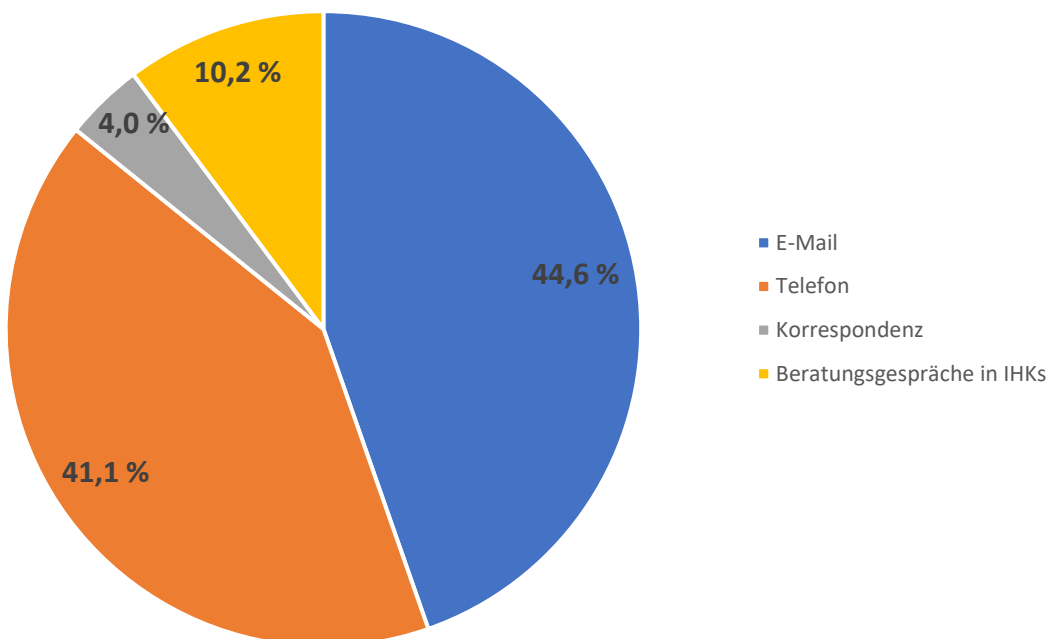


Schaubild: Art der IHK-Weiterbildungsberatung im Jahr 2023



Impressum

Deutsche Industrie- und Handelskammer, Bereich Weiterbildung, Juli 2024

Copyright

Alle Rechte liegen beim Herausgeber.

Ein Nachdruck – auch auszugsweise – ist nur mit ausdrücklicher Genehmigung des Herausgebers gestattet.

Herausgeber

DIHK | Deutsche Industrie- und Handelskammer

Breite Straße 29

D-10178 Berlin

Telefon +49 30 20308 0

Fax +49 30 20308 1000

E-Mail info@dihk.de

Redaktion

DIHK – Bereich Weiterbildung

Dr. Knut Diekmann, Bettina Thureau, Antje Walther

Hinweis

Aus Gründen der besseren Lesbarkeit wird auf die gleichzeitige Verwendung der Sprachformen männlich, weiblich und divers (m/w/d) verzichtet. Bei den Abschlussbezeichnungen der IHK-Prüfungen haben wir uns an den Originalbezeichnungen der Prüfungsordnungen orientiert. Seit dem Jahr 2000 werden die neu erlassenen Prüfungsordnungen sukzessive mit geschlechtsspezifischen Varianten betitelt, die hier auch wegen der besseren Lesbarkeit unberücksichtigt bleiben.