



IHK zu Coburg



Wirtschaft in Zahlen

2023



IHK-zugehörige Unternehmen am 01.01.2023

Eingetragene Unternehmen	2.280
davon im Handelsregister (HR)	2.273
- Hauptniederlassungen	2.252
- Zweigniederlassungen	21
davon im Genossenschaftsregister	7
Nichteingetragene Gewerbetreibende	5.717
Unternehmen insgesamt	7.997

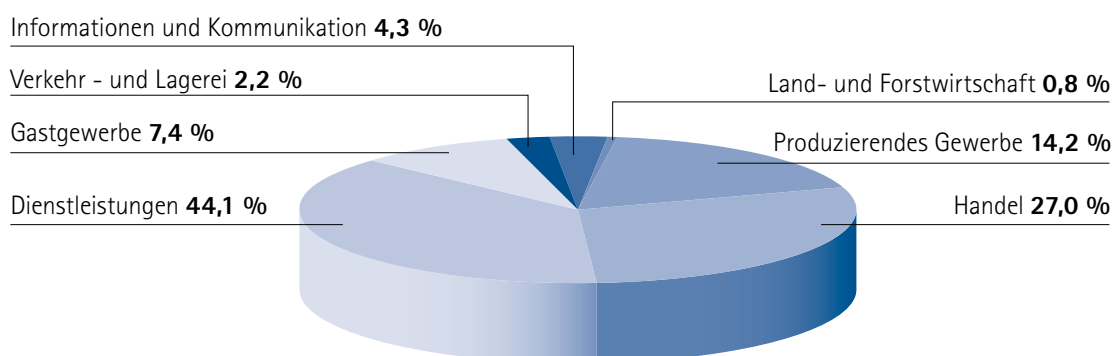
Quelle: IHK zu Coburg

IHK-zugehörige Unternehmen nach Wirtschaftszweigen am 01.01.2023

Wirtschaftszweig	im Handels- register eingetragen	Klein- gewerbe- treibende
Land- und Forstwirtschaft, Fischerei	3	58
Produzierendes Gewerbe	407	727
Handel, Instandhaltung und Reparatur von Kfz	484	1.678
Erbringung von Finanz- und Versicherungsdienstleistungen	244	310
Verkehr und Lagerei	75	103
Gastgewerbe	63	531
Information und Kommunikation	100	245
Grundstücks- und Wohnungswesen	167	163
Erbringung von freiberuflichen, wissenschaftlichen und technischen Dienstleistungen; Erbringung von sonstigen wirtschaftlichen Dienstleistungen	639	961
Sonstige Dienstleistungen	91	941
IHK-zugehörige Unternehmen	2.273	5.717

Quelle: IHK zu Coburg

Wirtschaftsstruktur im IHK-Bezirk Coburg 2023



Quelle und Grafik: IHK zu Coburg

Verarbeitendes Gewerbe im IHK-Bezirk Coburg nach Wirtschaftszweigen 2022

Wirtschaftszweig	Betriebe	Beschäftigte	Umsatz in 1.000 Euro	Auslands- umsatz in 1.000 Euro	Export- quote in %
Gewinnung von Steinen und Erden, sonstiger Bergbau	3	73	19.553	-	-
Ernährungsgewerbe	12	831	10.768	-	-
Herst. von Textilien	1	-	-	-	-
Holzgewerbe (ohne Herst. von Möbeln)	5	122	18.394	-	-
Papiergewerbe	6	1.267	288.706	31.480	10,9
Verlags- und Druckgewerbe, Vervielfältigung	4	-	-	-	-
Herst. von Gummi- u. Kunststoffwaren	15	1.637	283.901	62.780	22,1
Glasgewerbe, Herst. von Keramik, Verarbeitung von Steinen u. Erden	9	500	76.984	-	-
Herst. von Metallerzeugnissen	14	917	142.968	50.483	35,3
Herst. von DV-Geräten, elektr. u. opt. Erzeug.	2	-	-	-	-
Maschinenbau	13	4.582	1.211.782	984.051	81,2
Herst. von elektr. Ausrüstg.	2	-	-	-	-
Herst. von Kraftwagen und Kraftwagenteilen	5	1.527	337.112	76.129	22,6
Sonstiger Fahrzeugbau	2	-	-	-	-
Herst. von Möbeln	21	1.512	224.084	28.828	12,9
Herst. von sonstigen Waren	10	1.522	108.260	49.589	45,8
Insgesamt*	124	14.490	2.722.512	1.283.340	47,1
Coburg Stadt	27	4.688	1.183.140	973.789	82,3
Coburg Landkreis	94	9.738	1.519.819	309.551	20,4
IHK-Bezirk	121	14.426	2.702.959	1.283.340	47,5
Diff. zu 2021 in %	-1,6%	0,3%	9,8%	11,1%	

Quelle: Bayerisches Landesamt für Statistik und Datenverarbeitung

Es werden monatlich nur noch Betriebe ab 50 und mehr Beschäftigten und einmal jährlich Betriebe ab 20 Beschäftigten, die nicht im Monatsbericht melden, befragt. Die vorliegenden Ergebnisse beruhen auf der Zusammenführung dieser beiden Erhebungen.

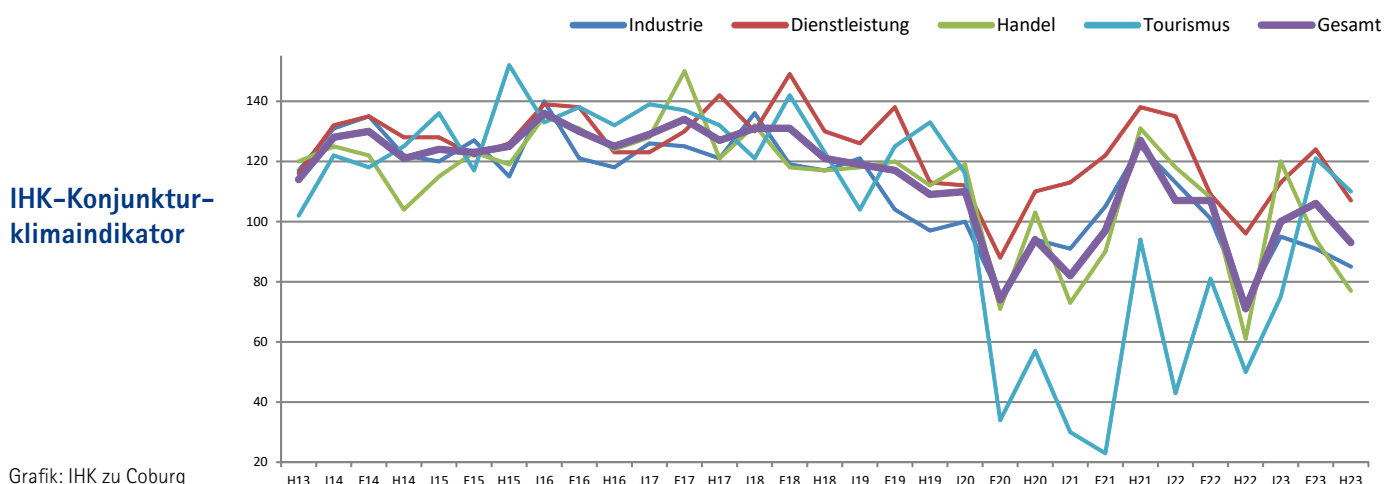
- = Zahlenwert unbekannt oder geheimzuhalten

Beschäftigte: Alle im Betrieb tätigen Personen, wie tätige Inhaber und Mitinhaber, alle in einem arbeitsrechtlichen Verhältnis stehenden Personen, ferner unbezahlt mithelfende Familienangehörige, soweit sie mindestens ein Drittel der üblichen Arbeitszeit tätig sind.

(Statistische Berichte „Verarbeitendes Gewerbe sowie Bergbau und Gewinnung von Steinen und Erden in den kreisfreien Städten und Landkreisen Bayerns“)

*es werden nicht alle Beschäftigte/Umsätze nach Wirtschaftszweigen erfasst

Konjunkturentwicklung im IHK-Bezirk Coburg 2013 - 2023



WIRTSCHAFT IN ZAHLEN 2023 – IHK ZU COBURG

Bruttowertschöpfung des IHK-Bezirks*)

		Gesamt in Mio. Euro	Anteil in %	jährliche Steigerung in %
2020	insgesamt	5.769	100,0	-1,6
	davon:			
	Land- und Forstwirtschaft	38	0,7	-5,0
	Produzierendes Gewerbe	1.676	29,1	-7,4
	Handel, Gastgewerbe und Verkehr	641	11,1	-2,4
	Dienstleistungen	3.413	59,2	1,7
2021	insgesamt	5.928	100,0	2,8
	davon:			
	Land- und Forstwirtschaft	48	0,8	26,3
	Produzierendes Gewerbe	1.781	30,0	6,3
	Handel, Gastgewerbe und Verkehr	699	11,8	9,0
	Dienstleistungen	3.400	57,4	-0,4

*) zu Herstellungspreisen (vor Abzug der unterstellten Bankgebühr)

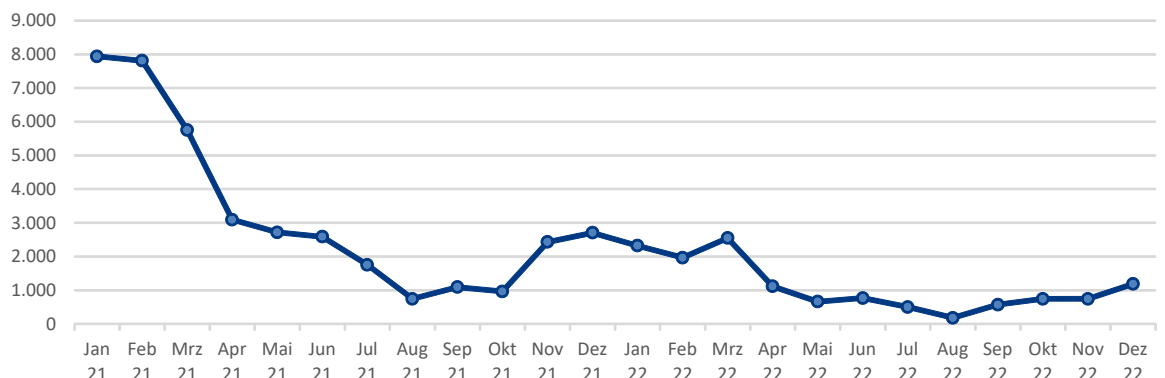
Quelle: Bayerisches Landesamt für Statistik und Datenverarbeitung (Statistische Berichte - Revidierte Ergebnisse gemäß ESVG 95)

Bruttoinlandsprodukt zu Marktpreisen im IHK-Bezirk

Jahr	Gesamt in Mio. Euro	Index (2000 = 100)	je Erwerbs- tätigen in Euro	Index (2000 = 100)
2010	4.565	129	60.547	126
2011	4.716	143	62.678	130
2012	4.913	139	66.076	137
2013	4.998	141	65.120	135
2014	5.348	151	66.831	139
2015	5.570	157	69.824	145
2016	5.681	161	71.443	148
2017	6.123	173	77.323	161
2018	6.396	181	80.928	168
2019	6.509	184	82.319	171
2020	6.369	180	81.857	170
2021	6.550	185	84.266	175

Quelle: Bayerisches Landesamt für Statistik und Datenverarbeitung (Statistische Berichte - Revidierte Ergebnisse gemäß ESVG 95), Stand: 10/2023

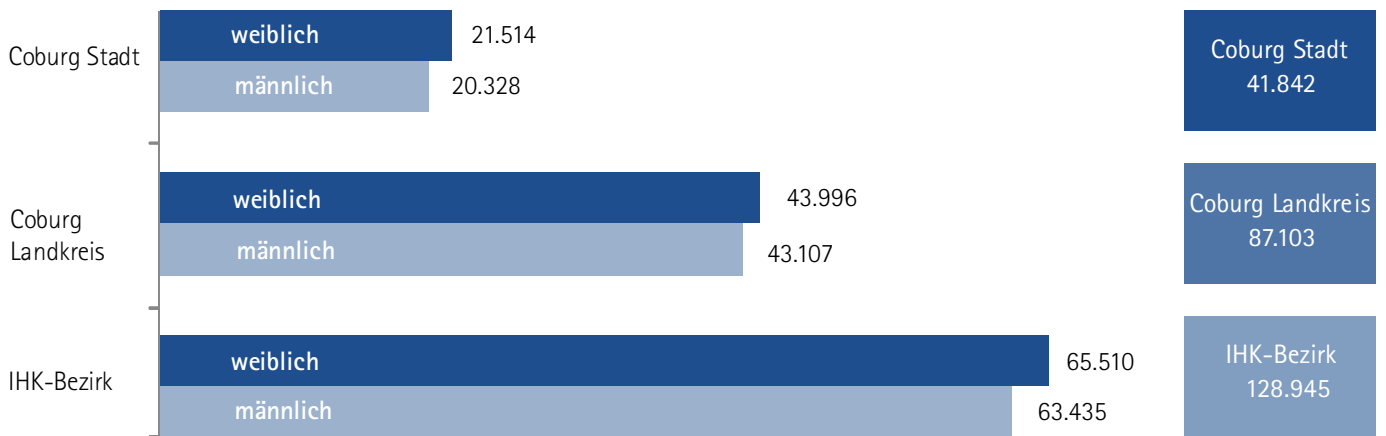
Kurzarbeiter im IHK-Bezirk Coburg



Quellen:
Agentur für
Arbeit Coburg,
Regionaldirek-
tion Bayern,
Bundesagentur
für Arbeit

WIRTSCHAFT IN ZAHLEN 2023 - IHK ZU COBURG

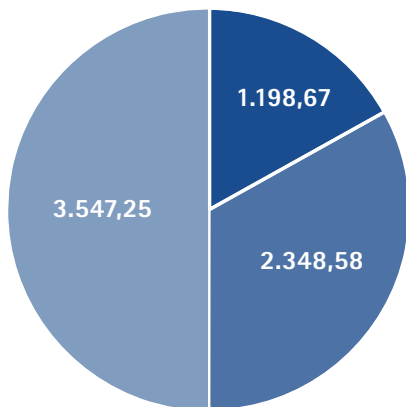
Bevölkerung am 31.12.2022



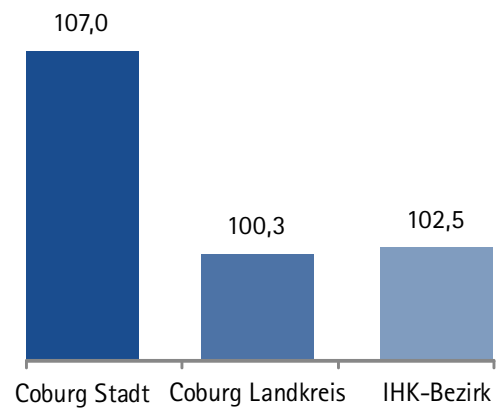
Quelle: Bayerisches Landesamt für Statistik / GENESIS-online Datenbank

Kaufkraftkennziffern

Kaufkraft in Mio. Euro

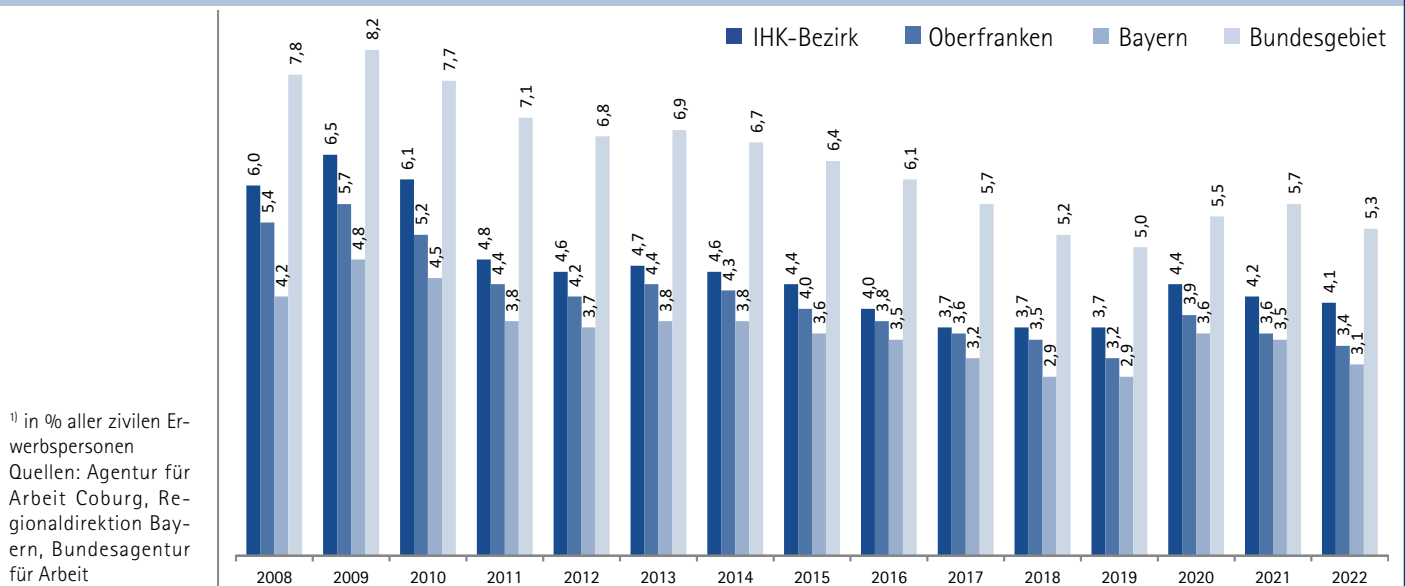


Kaufkraftkennziffer je Einwohner (bezogen auf den Ø Bundesrepublik Deutschland von 100)



Quelle: Michael Bauer Research GmbH, Nürnberg und CMA Beratung + Management GmbH | BBE Handelsberatung GmbH, München

Arbeitslosenquoten¹⁾ in %



¹⁾ in % aller zivilen Erwerbspersonen
Quellen: Agentur für Arbeit Coburg, Regionaldirektion Bayern, Bundesagentur für Arbeit

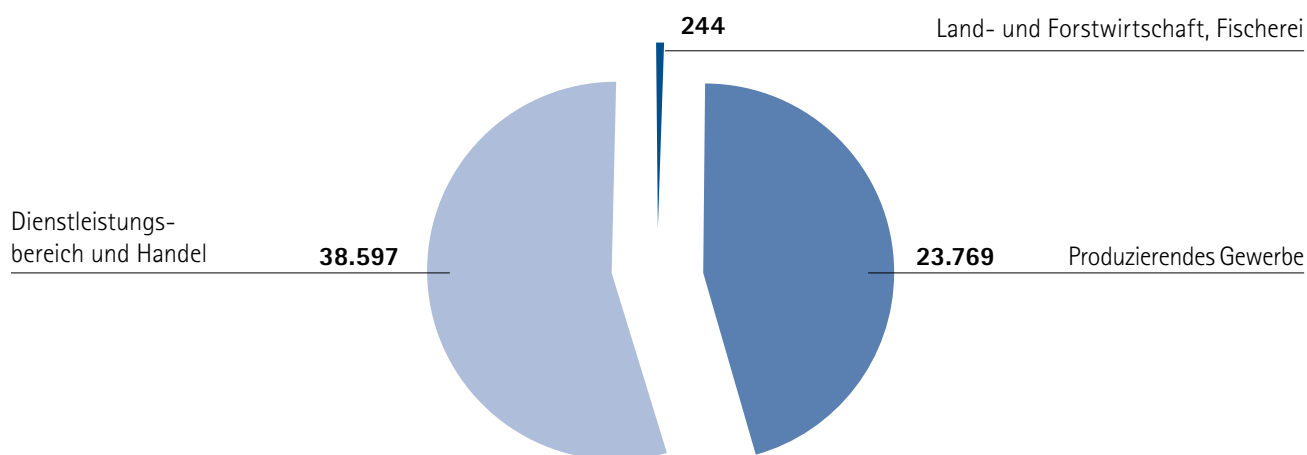
Erwerbstätigkeit – sozialversicherungspflichtig beschäftigte Arbeitnehmer

	insgesamt	darunter in den Wirtschaftsbereichen			
		Differenz zu 2021 in %	Land- und Forstwirtschaft, Fischerei	Produzierendes Gewerbe	Dienstleistungen und Handel
Coburg Stadt	33.907	0,2	46	9.857	24.004
Coburg Landkreis	28.703	-1,9	198	13.912	14.593
IHK-Bezirk	62.610	-0,8	244	23.769	38.597

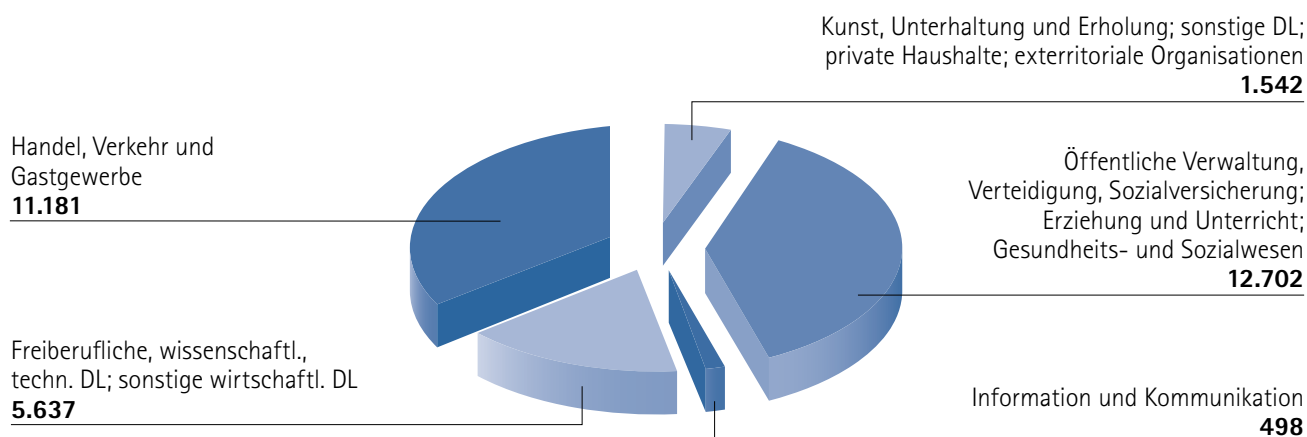
Stand: 30.06.2022

Quelle: Bayerisches Landesamt für Statistik und Datenverarbeitung

Erwerbstätigkeit – sozialversicherungspflichtig beschäftigte Arbeitnehmer im IHK-Bezirk zum 30.06.2022



Erwerbstätigkeit – sozialversicherungspflichtig beschäftigte Arbeitnehmer in der Dienstleistungsbranche, Stand: 30.06.2022



Grafik: IHK zu Coburg

Pendlerzahlen der Industrie- und Handelskammer zu Coburg

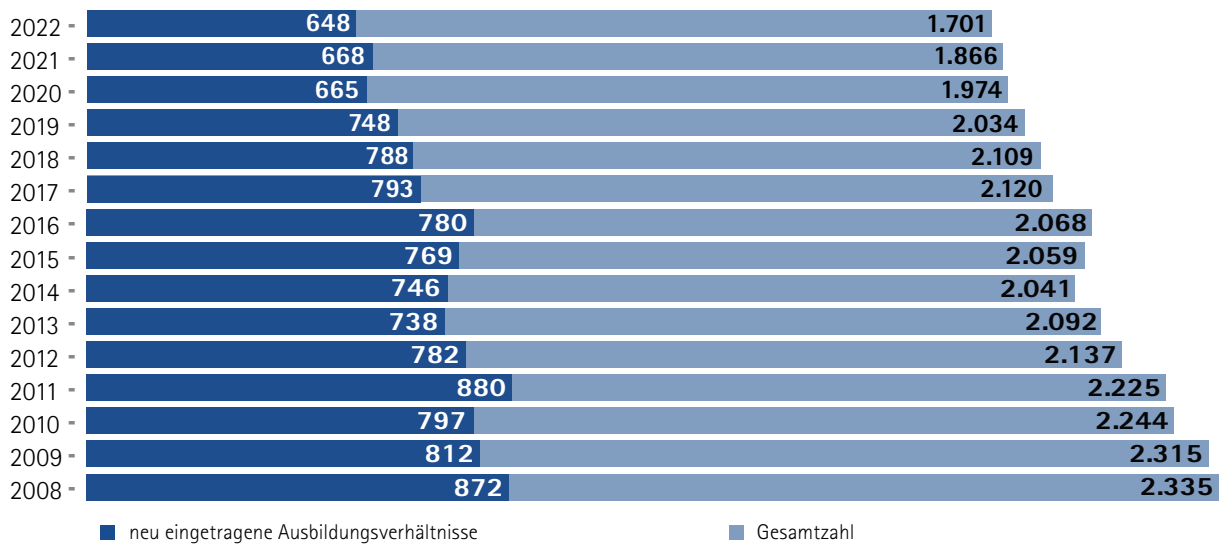
Ein- und Auspendler IHK-Bezirk Coburg (Stand: Juni 2022, Bundesagentur für Arbeit)	
Einpender von außerhalb in Stadt:	10.535
Einpender von außerhalb in Landkreis:	9.900
Einpender gesamt IHK-Bezirk:	20.435
Auspendler Stadt nach außerhalb:	3.992
Auspendler Landkreis nach außerhalb:	9.724
Auspendler gesamt IHK-Bezirk:	13.716
Pendlersaldo IHK-Bezirk:	6.719
Ein- und Auspendler innerhalb des IHK-Bezirks (Stand: Juni 2022, Bundesagentur für Arbeit)	
Coburg Stadt in Landkreis:	3.461
Coburg Landkreis in Stadt:	13.518
Ein- und Auspendler gesamt (Stand: Juni 2022, Bundesagentur für Arbeit)	
Einpender gesamt Coburg Stadt:	24.053
Einpender gesamt Coburg Landkreis:	13.361
Auspendler gesamt Coburg Stadt:	7.453
Auspendler gesamt Coburg Landkreis:	23.242

Daten zur Berufsausbildung 2022 (Stichtag: 31.12.2022)

Ausbildungsverhältnisse	2021		2022		Diff. zu 2021 in %	männlich	weiblich
	insgesamt	in %	insgesamt	in %			
Metalltechnik	488	58%	423	54%	-13,3%	375	48
Elektrotechnik	257	30%	253	24%	-1,6%	237	16
Bau, Steine, Erden	13	2%	15	2%	15,4%	9	6
Papier, Druck	21	2%	23	3%	9,5%	13	10
Chemie, Physik, Biologie	41	5%	32	4%	-22,0%	24	8
Holz, Polsterer	26	3%	29	4%	11,5%	22	7
Glas, Keramik, Schmuck- u. Edelsteine	2	0%	4	1%	100,0%		4
Gewerblich insgesamt	848	100%	779	92%		680	99
Industrie	135	14%	121	13%	-10,4%	57	64
Handel	281	28%	269	29%	-4,3%	122	147
Bankkaufmann	38	4%	39	4%	2,6%	21	18
Versicherungskaufmann	205	21%	175	19%	-14,6%	65	110
Hotel- und Gaststättengewerbe	48	5%	58	6%	20,8%	29	29
Verkehrs- und Transportgewerbe	49	5%	40	4%	-18,4%	27	13
Kaufmännische Sonderberufe nach BBiG	6	1%	6	1%	0,0%	5	1
Sonstige Berufe	225	23%	213	23%	-5,3%	139	74
Kaufmännisch insgesamt	987	100%	921	100%		465	456
Ausbildungsverhältnisse insgesamt	1.835		1.700			1.145	555
			insgesamt			gewerblich-technisch	kaufmännisch
Umschulungsverhältnisse			24			7	17
Prüfungsausschüsse für Zwischen- und Abschlussprüfungen			67			29	38
Mitglieder in Prüfungsausschüssen			273			140	133
Stellv. Mitglieder in Prüfungsausschüssen			273			140	133
Teilnehmer an Zwischenprüfungen			277			45	232
Teilnehmer an Abschlussprüfungen			703			287	416
Teilnehmer an Zwischenprüfungen aus anderen Kammerbezirken			32			9	23
Teilnehmer an Abschlussprüfungen aus anderen Kammerbezirken			21			15	6
Ausbildungsbetriebe			311			63	209
davon kaufmännisch und gewerblich			39				

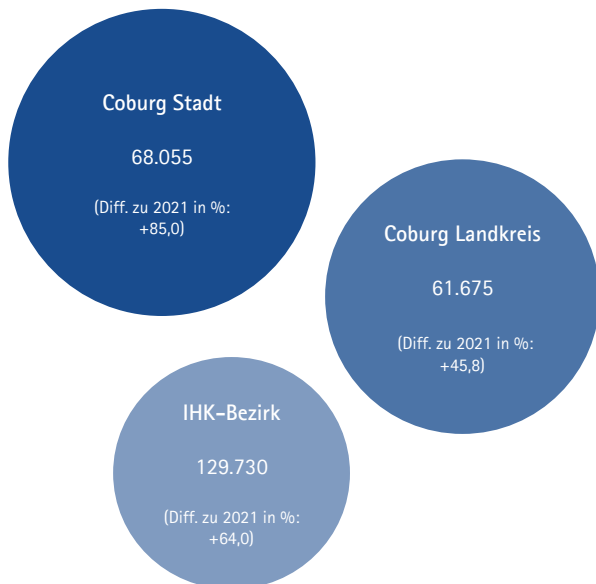
Quelle: IHK zu Coburg

Eingetragene und neu eingetragene Ausbildungsverhältnisse

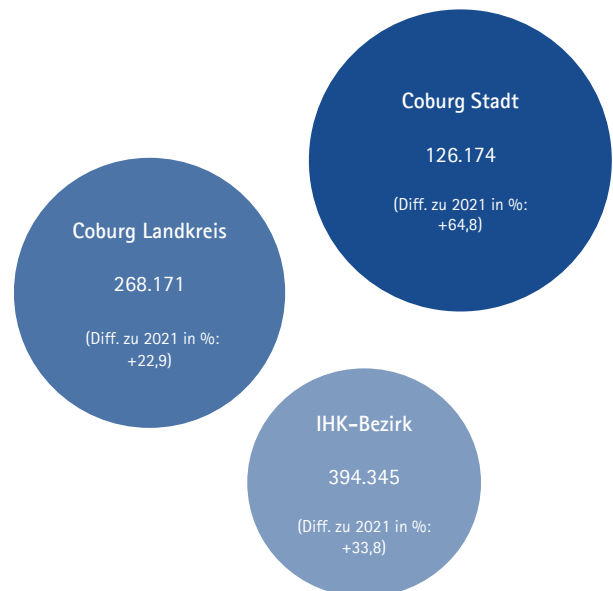


Fremdenverkehr 2022

Gästekünfte



Gästeübernachtungen



Quelle: Bayerisches Landesamt für Statistik

Industrie- und Handelskammer (IHK) zu Coburg

Bereich Standortpolitik – Wirtschaftsstatistik

Ansprechpartnerin: Michelle Scharf

Telefon: (09561) 7426-72

Telefax: (09561) 7426-50

E-Mail: michelle.scharf@coburg.ihk.de

Bilder Titelseite:

© BGStock72, panuwat, BESTIMAGE, PRI – stock.adobe.com