



Indien - Überblick

AHK Indien - Dirk Matter



Indo-German Chamber of Commerce
Deutsch-Indische Handelskammer
Mumbai · Delhi · Kolkata · Chennai
Bengaluru · Pune · Düsseldorf

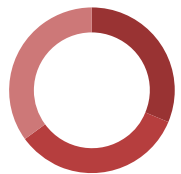
Autrag der AHK Indien – WER WIR SIND



**Offizielle Repräsentanz
der deutschen Wirtschaft**



Mitgliederorganisation



Dienstleister

Wir sind Teil eines **weltweiten Netzwerks** von 140 deutschen Auslandshandelskammern in 92 Ländern.

Wir genießen das Vertrauen von **mehr als 4000 Mitgliedern** seit 1956.

Wir sind der zentrale Katalysator zur Förderung der Handelsbeziehungen **zwischen Deutschland und Indien.**

Infos

Zahlen & Fakten AHK Indien /IGCC

1956 gegründet in Mumbai

100 Mitarbeitende

6 Niederlassungen & 17 Repräsentanzen in Indien

1 Büro in Düsseldorf & 17 IHK India Desks in Deutschland

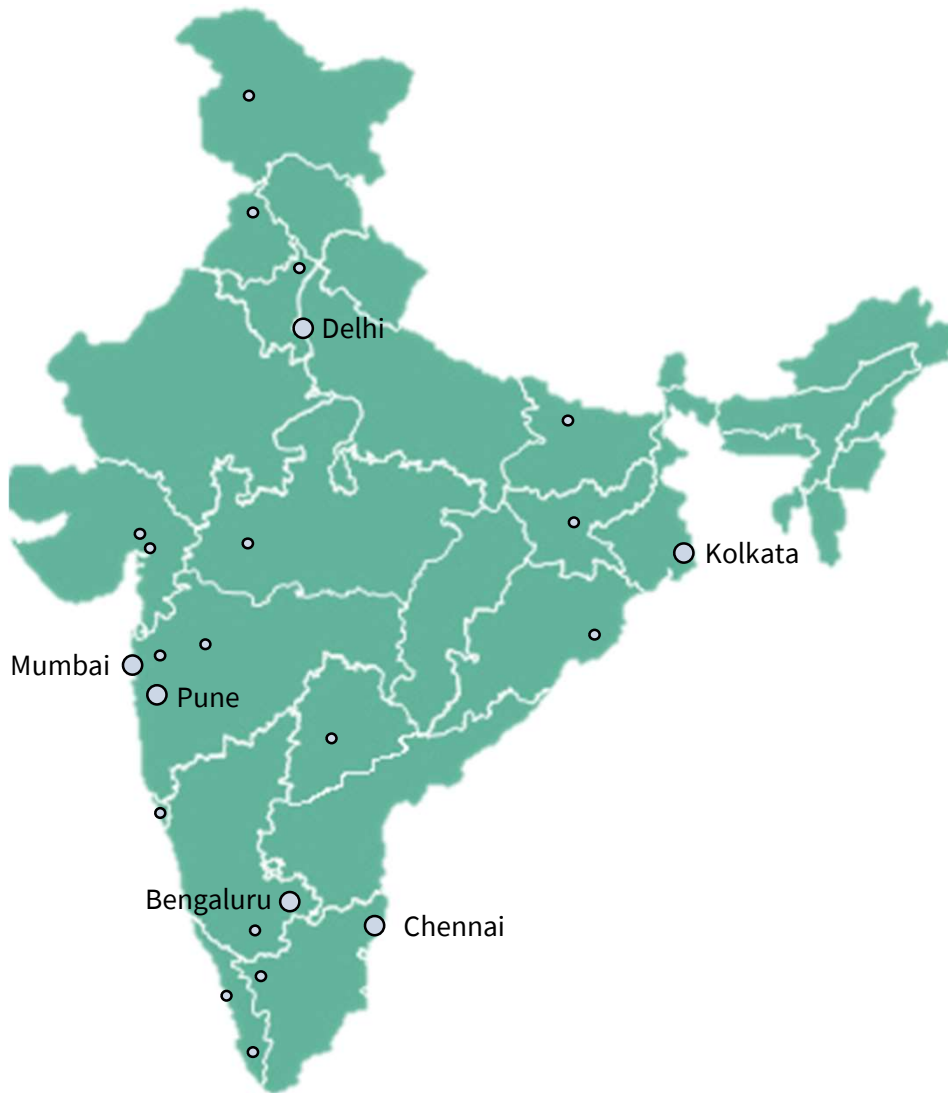
1 Repräsentanz in Brüssel

9 India Desks in bi-nationalen Handelskammern im Ausland

4000 Mitglieder - größte bilaterale Handelskammer (AHK) weltweit



Indo-German Chamber of Commerce
Deutsch-Indische Handelskammer
Mumbai · Delhi · Kolkata · Chennai
Bengaluru · Pune · Düsseldorf



AHK INDIEN

Standorte in Indien

❖ Niederlassungen

Mumbai – Delhi – Kolkata –
Chennai – Bengaluru – Pune

❖ Repräsentanzen

Ahmedabad – Aurangabad – Bhubaneswar –
Chandigarh – Cochin – Coimbatore – Goa –
Hyderabad – Indore – Jalandhar – Mysore –
Nashik – Patna – Ranchi – Srinagar –
Trivandrum – Vadodara

AHK INDIEN

DE International = Services der AHK Indien

Geschäftspartnervermittlung

Firmengründungen

Personalsuche

Marktstudien

Reisebegleitung

Office-in-Office Angebote

Delegationsreisen

Interkulturelle Trainings



Indo-German Chamber of Commerce
Deutsch-Indische Handelskammer
Mumbai · Delhi · Kolkata · Chennai
Bengaluru · Pune · Düsseldorf

Politische Lage

- Premierminister N. Modi sitzt fest im Sattel
- Wiederwahl in 2024 gilt als sicher (3. Amtszeit)
- Wahlen im April / Mai 2024
- Zerstrittene Opposition
- Präsidentschaft G 20
- Eigenständige Außenpolitik
- Russland und China gelten als (Wirtschafts-)Partner
- Bharat = India?

Wirtschaftspolitik der Modi Regierung

- Atmanirbhar Bharat (Self Reliant India)
- Make in India / MIIM
- PLI Production Linked Incentives
- Digitalisierung der Verwaltung
- Bankkonten für arme Menschen, Sozialtransfer
- Hohe Investitionen in die Infrastruktur, Bahn und Straße
- Ausbau der Erneuerbaren Energien und H2

Atmanirbar Bharat = neuer Protektionismus?

- Public Procurement Order (PPO)
- Viele staatliche Industriebetriebe!!!
- Class 1 supplier, 50 % Local content
- Class2 supplier, 25 % Local content
- Internationale Tender nur noch > 200 core Rs
- Steigende Zollsätze 7,5 / 10 / 15 %
- Höhere Zollsätze bei Konsumgütern

Überblick Wirtschaftslage

Indien: Hohe Wachstumsraten (6-7%) Inflation (4-6%) unter Kontrolle

vs.

Deutschland: niedriges Wachstum in 2023, Energiekrise, hohe Inflation

Bilateraler Handel: knapp 30 Mrd. € in 2022

2022 Deutscher Export +20%, Deutscher Import + 38%

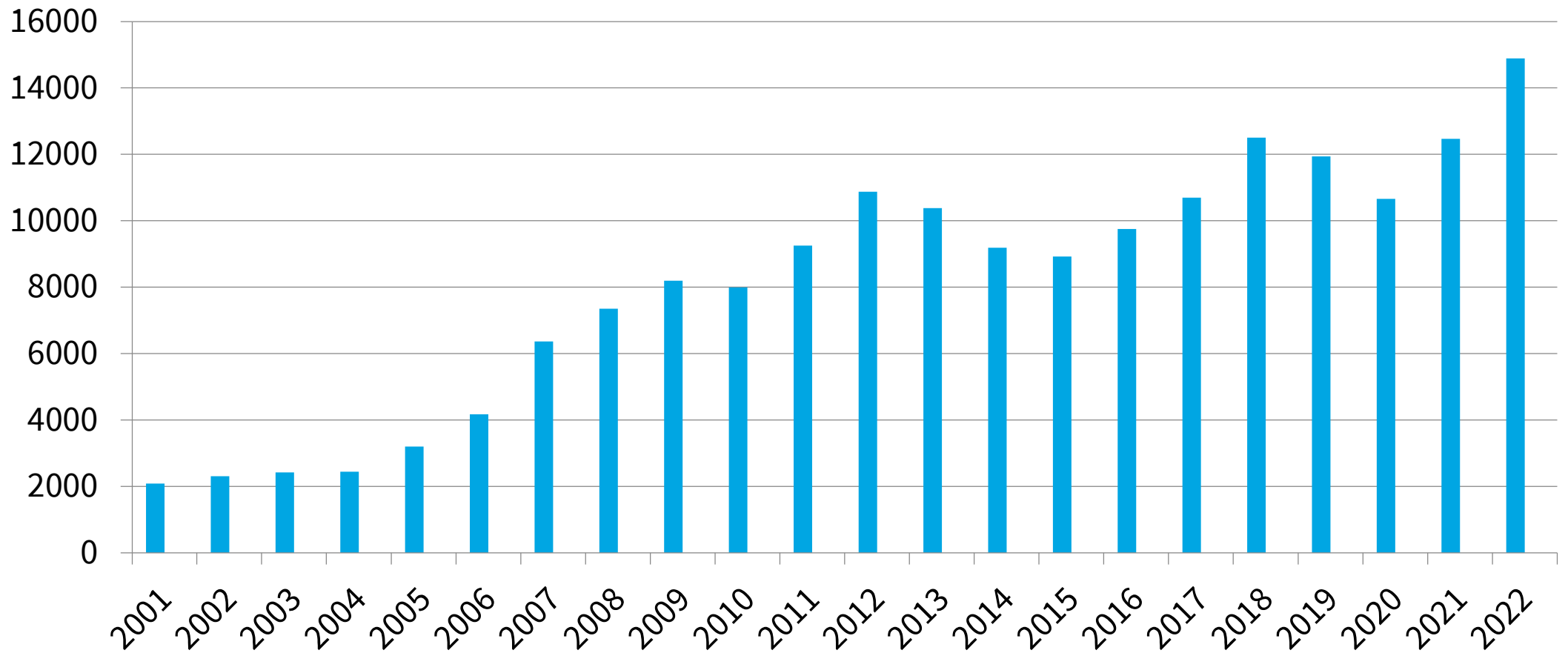
→ **Kleiner Handelsbilanzüberschuss für Indien!**

2023 (Jan-Aug) Export nach Indien wieder + 22%

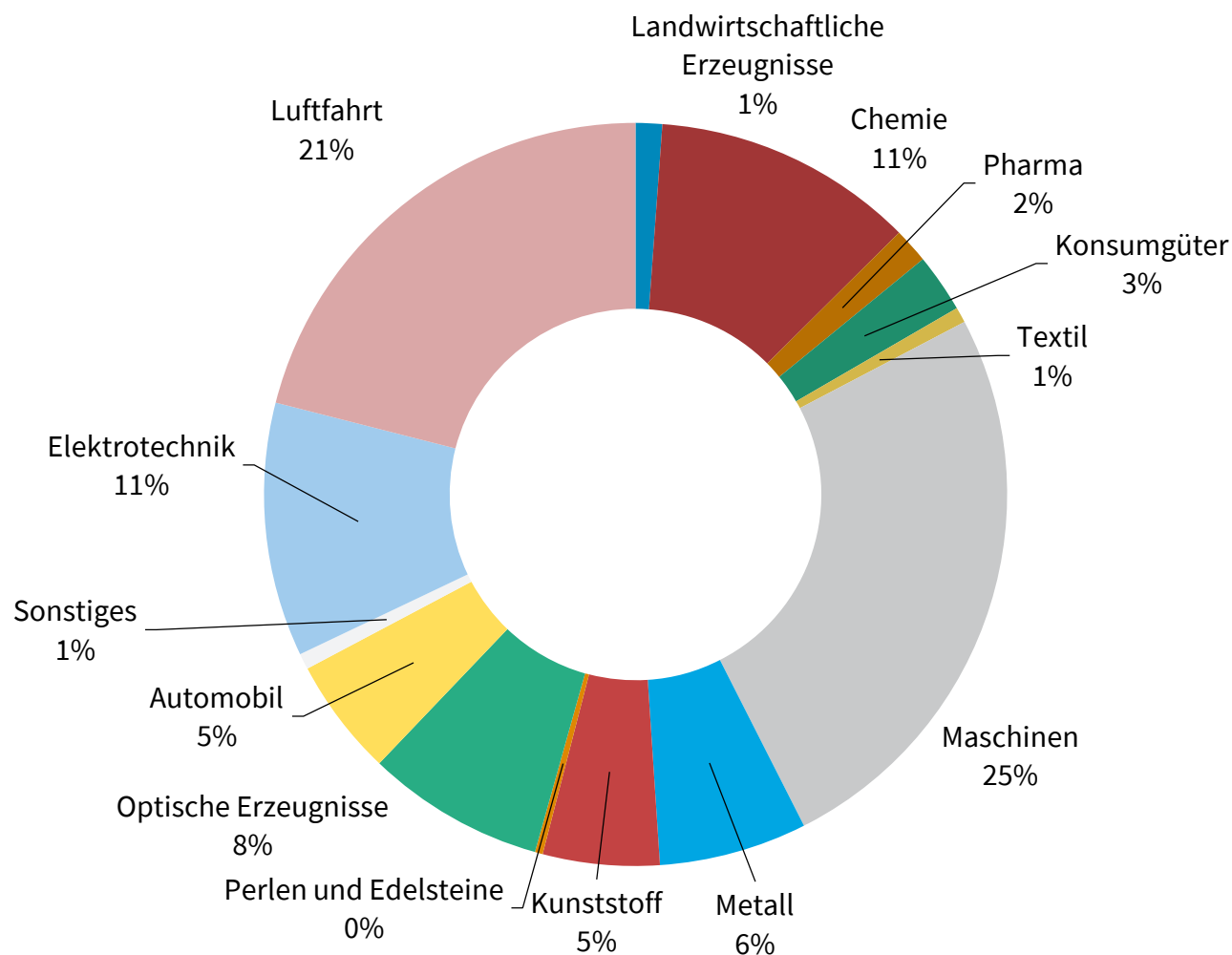
Globale Herausforderungen:

Krieg in der Ukraine, (Covid 19), Klimawandel, Lieferkettenprobleme, Verzögerungen im internationalen Schiffstransport, China +1, Zinsen

Deutsche Exporte nach Indien

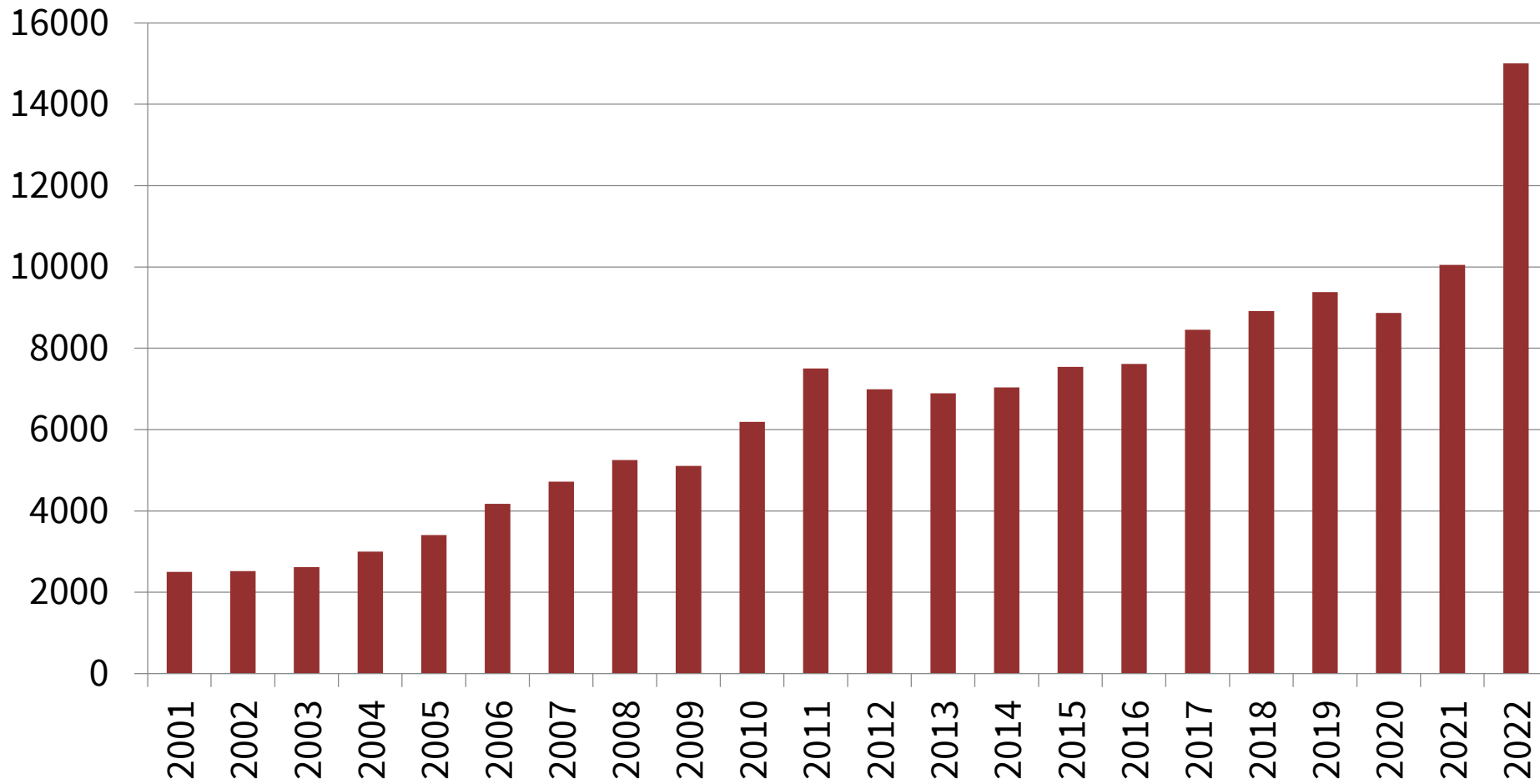


Deutsche Exporte nach Indien – nach Warengruppen 1. Halbjahr 2023

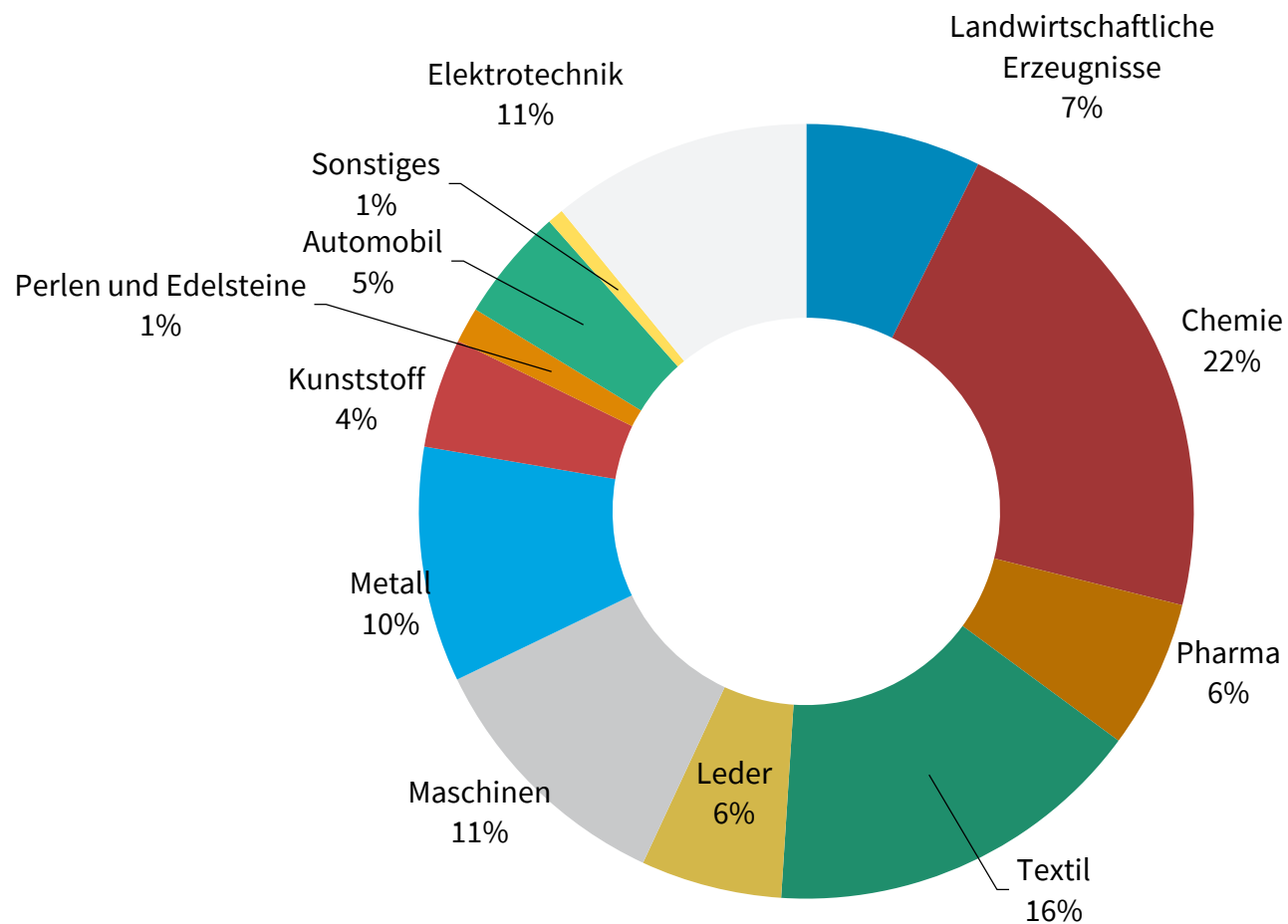


Deutsche Importe aus Indien

in Mio €

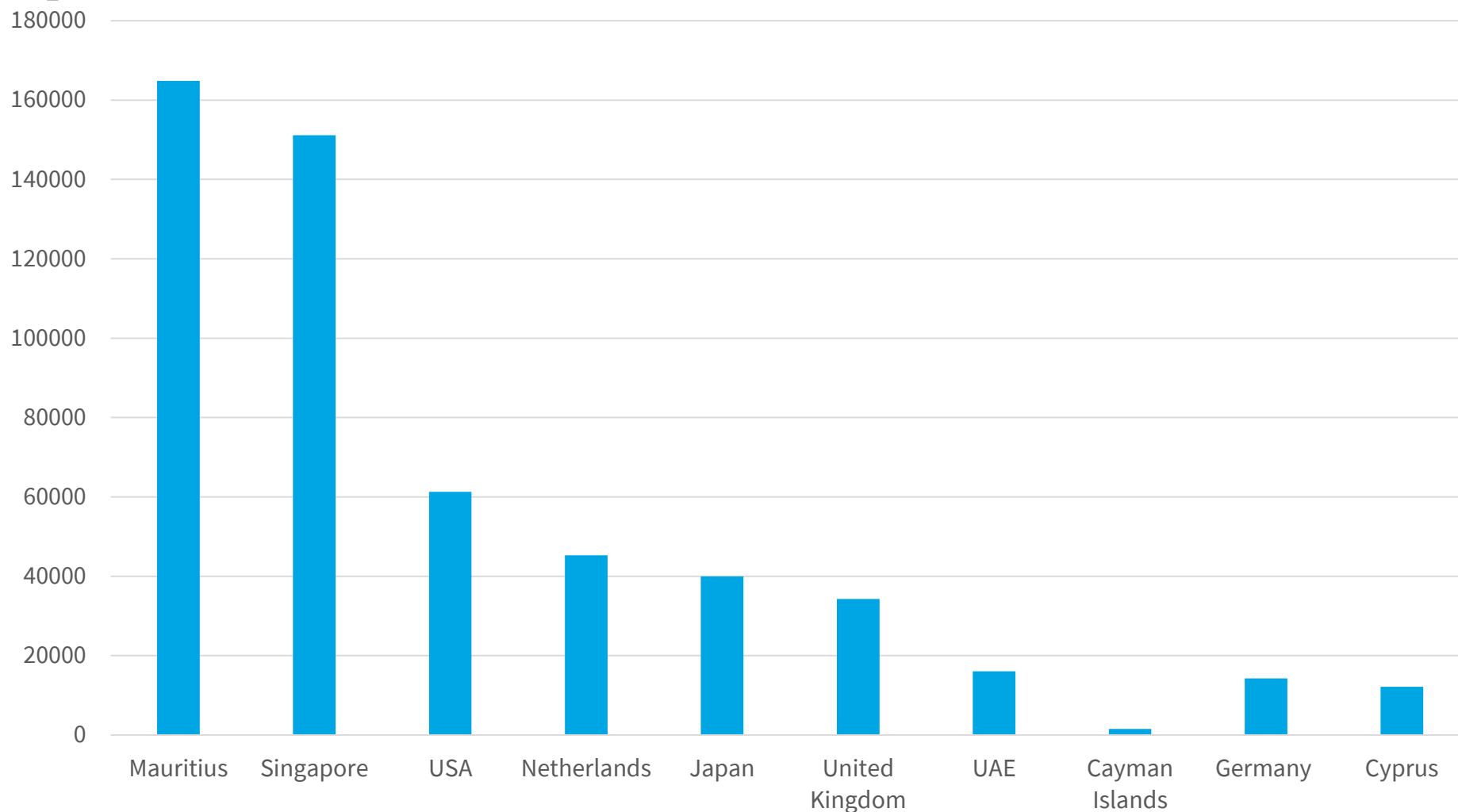


Deutsche Importe aus Indien – nach Warengruppen 1. Halbjahr 2023

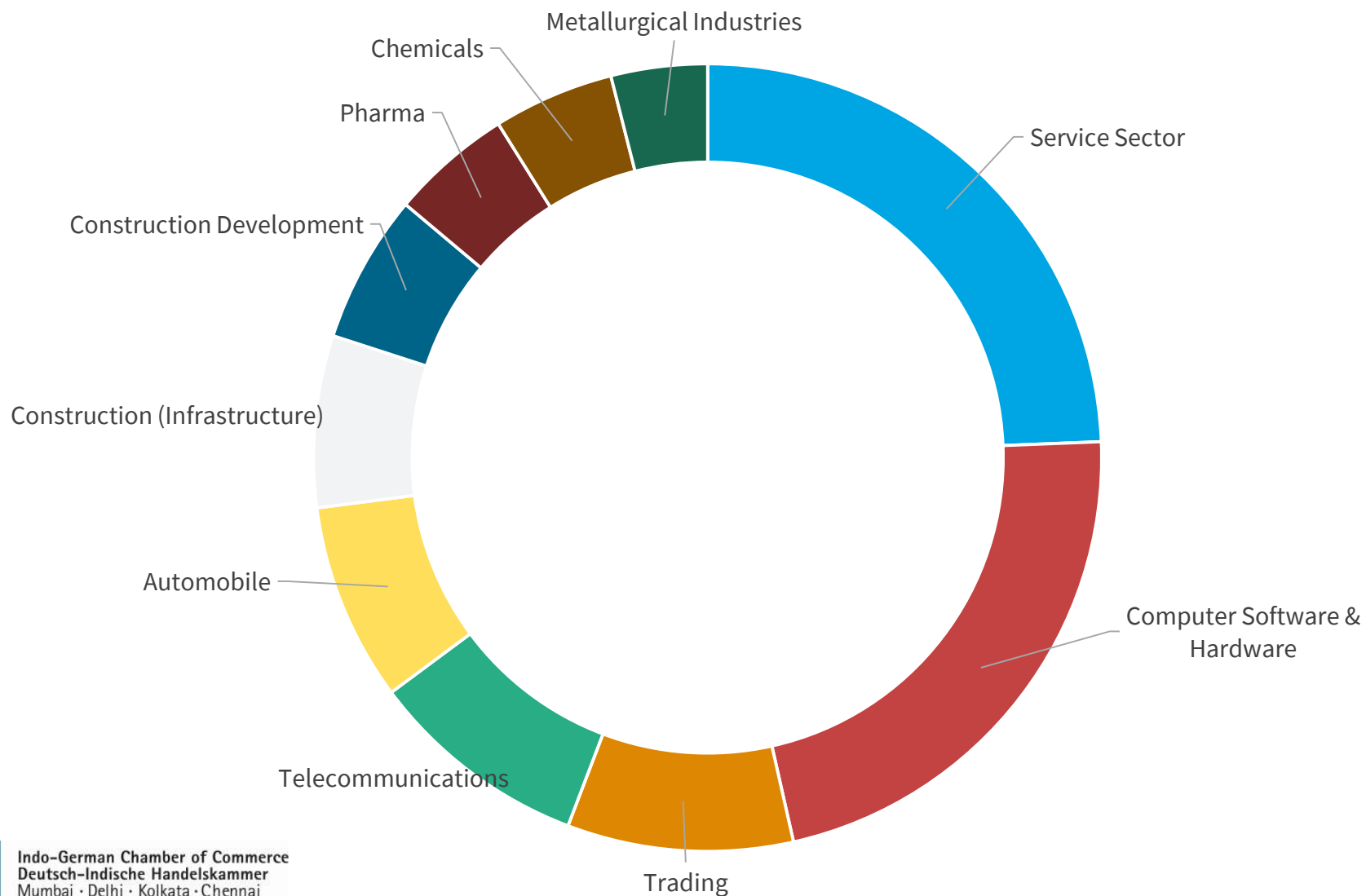


Ausländische Direktinvestitionen in Indien

April 2000 – Juni 2023



Ausländische Direktinvestitionen nach Sektoren April 2000 – Juni 2023




Investitionen

1 **SIEMENS**
1.096 Mio USD seit 2011

2 
Mercedes-Benz
1.040 Mio USD seit 2013

3 
1.016 Mio USD seit 2013

4  **BOSCH**
681 Mio USD seit 2012

5 
The Chemical Company
370 Mio USD seit 2013

6 
323 Mio USD seit 2013

7 
246 Mio USD seit 2013

8 
200 Mio USD seit 2012

9 
Energizing Chemistry
126 Mio USD seit 2016

10 
103 Mio USD seit 2014

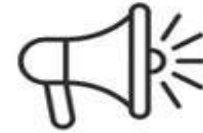
11 
50 Mio USD - 2017

12 
thyssenkrupp
44 Mio USD - 2017

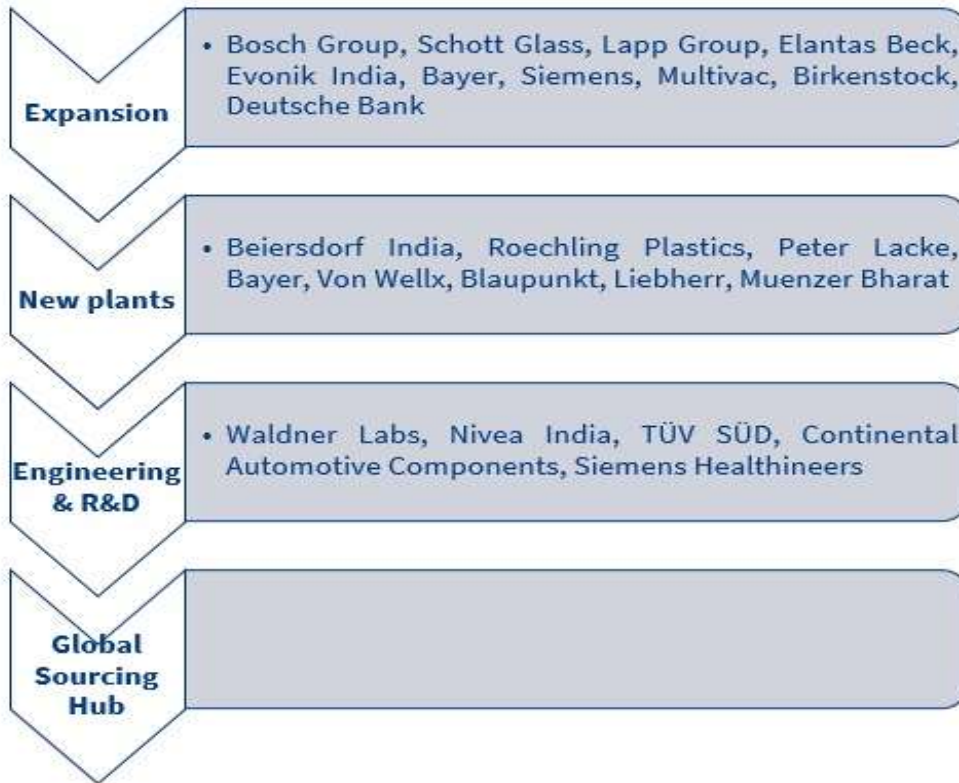
Neue Investitionen

German Investments in India

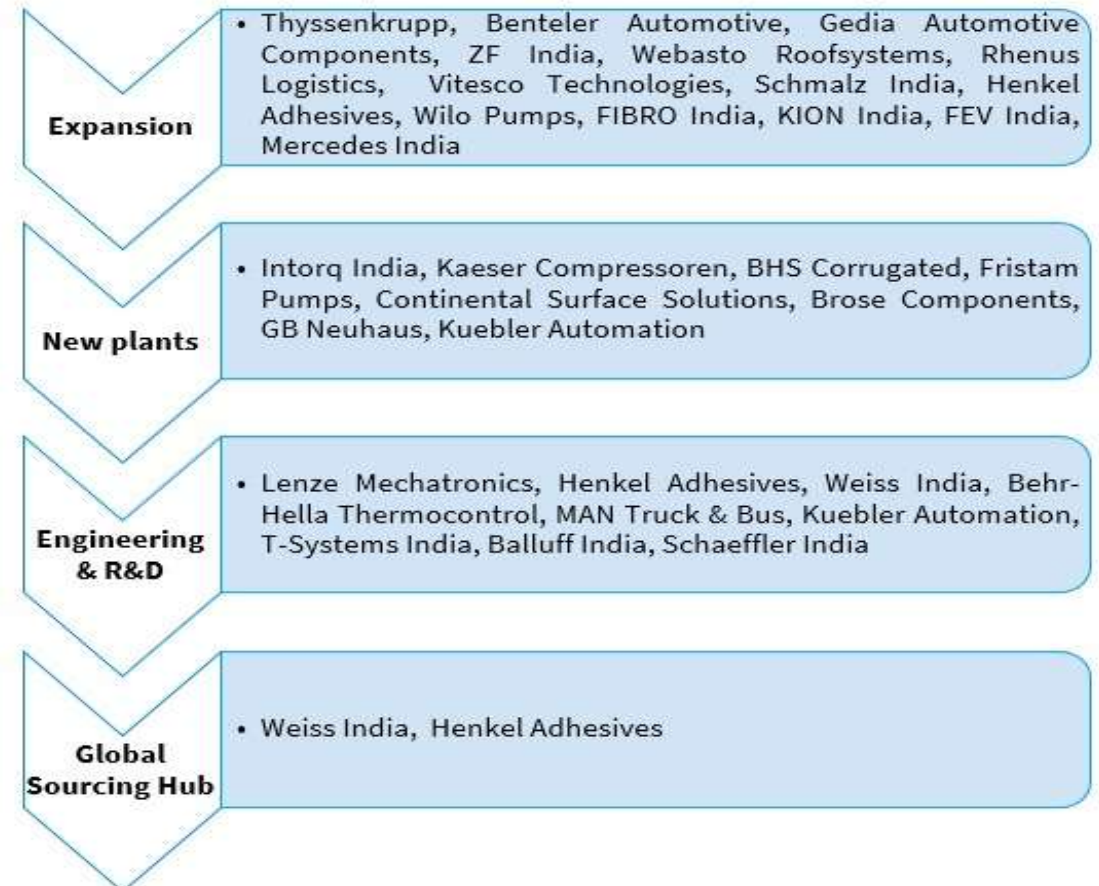
Some announcements



Rest of India



Pune



Highlights des deutschen Engagements in Indien

**Hochgradig
profitabel**

Trotz eines leichten Rückgangs der Rentabilität waren deutsche Firmen in Indien in den letzten Jahren hochgradig profitabel und konnten in vielen Fällen ihre Expansion über eigene Ressourcen oder Bankkredite finanzieren.

**Nahezu alle
DAX-
Unternehmen
vertreten**

Die größten Firmen sind Siemens und Bosch. Allerdings sind nahezu alle DAX-Unternehmen in Indien vertreten.

**325,000
festangestellte
Mitarbeitende
(2018)**

Die Top 30 der deutschen Arbeitgeber in Indien beschäftigen eine steigende Zahl von 325.000 dauerhaft angestellten Mitarbeitern (direkt und indirekt) und 197.000 Angestellte in Form von Agenten, Franchisepartnern, exklusiven Lieferanten sowie Vertragsherstellern. Das macht in der Summe 522 000 Beschäftigte.

**2000
Deutsche
Unternehmen**

Etwa 2000 deutsche Firmen agieren in Indien mit einer eigenen Niederlassung, darunter 700 mit Produktion vor Ort

Die Wege zum Erfolg in Indien

- Vorbereitung (Marktstudien, Standortanalysen, Messen, Reisen)
- Compliance (Steuern, BIS, PAN, TDS, 10 F; Importbestimmungen)
- Strategie?! Nur Export oder auch Produktion?
- Lieber keine Joint Ventures!
- Eigene Firma gründen!
- Produktanpassung /Frugal Engineering/ Frugal Innovation
- Qualität vs Preis
- Mitglied bei der AHK Indien werden
- Asien-Pazifik Konferenz 24-26. Oktober 2024 in Delhi



Danke

AHK Indien

Deutsch-Indische Handelskammer
Dirk Matter
Tel: 0211/ 360597
Email: dirk.matter@indo-german.com



Indo-German Chamber of Commerce
Deutsch-Indische Handelskammer
Mumbai · Delhi · Kolkata · Chennai
Bengaluru · Pune · Düsseldorf