



Arbeitsmarkt aktuell: Potentiale länger nutzen – Beschäftigung von Älteren steigern

Die Beschäftigung Älterer nimmt seit 20 Jahren kontinuierlich zu. Da das Angebot an Fachkräften in Berlin laut IHK-Berechnungen demografisch-bedingt bis 2035 voraussichtlich um mehr als 400.000 Personen sinken wird, besteht jedoch weiter Handlungsbedarf.

ZAHLE DER ERWERBSTÄTIGEN ÄLTEREN HAT SICH VERVIERFACHT

Nach Zahlen der [Bundesagentur für Arbeit](#) waren 2021 53,2 Prozent der 55- bis 65- Jährigen in Berlin sozialversicherungspflichtig beschäftigt. Ausgehend von einem niedrigen Niveau steigt die [sozialversicherungspflichtige Beschäftigung](#) bei Menschen ab 60 Jahren seit 20 Jahren deutschlandweit deutlich an und hat sich auf über 40 Prozent vervierfacht. Auch der Anteil berufstätiger Rentner steigt, nimmt aber mit zunehmendem Alter deutlich ab. Während derzeit rund 15 Prozent der 65- bis 69-jährigen einer bezahlten Arbeit nachgehen, sind es in der Altersgruppe über 74 Jahren nur noch rund zwei Prozent. Zwei Drittel dieser Beschäftigung erfolgen auf geringfügiger Basis.

ARBEIT IM ALTER HAT NICHT NUR FINANZIELLE GRÜNDE

Umfragen des [IAB](#) zeigen, dass die Wahrscheinlichkeit im Ruhestand einer Erwerbstätigkeit nachzugehen mit zunehmendem Bildungsniveau steigt. Waren nur 10,5 Prozent der Rentenbeziehenden mit geringem Bildungsniveau noch erwerbstätig, gingen rund 38 Prozent der Rentenbeziehenden mit einem akademischen Abschluss

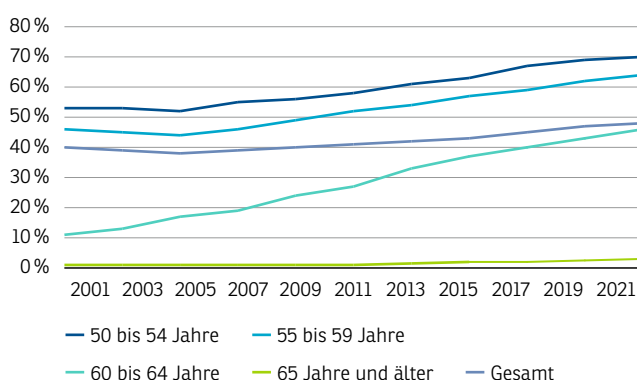
einer Beschäftigung nach. Die Gründe für diese Weiterbeschäftigung sind oft nicht in erster Linie finanzieller Natur. Vielmehr stellen soziale Kontakte und Spaß an der Arbeit relevante Motive dar. Monetäre Gründe werden nichtsdestotrotz von 43 Prozent der Befragten angegeben.

ES BEDARF VIELSCHICHTIGER FÖRDERUNG

Die Wirtschaft erwartet, dass das Wegfallen der Zuverdienstgrenze bei vorgezogenem Renteneintritt zum Jahresbeginn 2023 sowie die schrittweise Anhebung des gesetzlichen Renteneintrittsalters auf 67 Jahre für eine Steigerung der sozialversicherungspflichtigen Beschäftigung von Älteren sorgen wird. Ohne Maßnahmen durch die Betriebe wie bspw. individuelle Arbeitszeitregelungen, wird es jedoch nicht gehen. Die bisherigen Bemühungen können jedoch nur einen Auftakt darstellen. Die Zukunft der Rente mit 63, die Erhöhung des Rentenzugangsalters, negative Erwerbsanreize im Rahmen des Bürgergeldes oder arbeitsrechtliche Regelungen zur Wiederbeschäftigung von Rentenbeziehenden müssen mit Fokus auf die Steigerung der Erwerbsbeteiligung zielorientiert diskutiert werden, um den drohen Fachkräftekollaps noch zu verhindern.

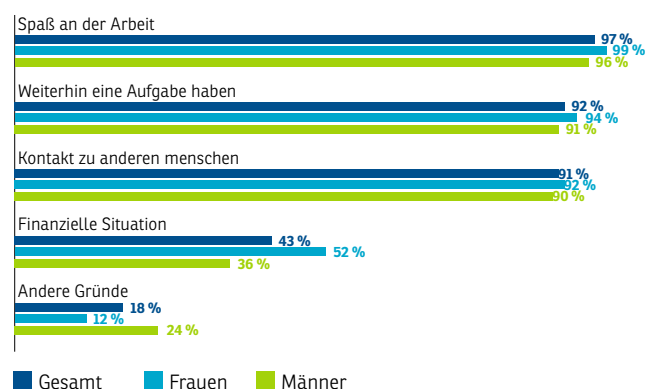
Entwicklung des Anteils der sozialversicherungspflichtig Beschäftigten nach Altersgruppe

Anteil an der Bevölkerung ab 15 Jahren in Prozent



Motive für Erwerbsarbeit im Ruhestand

Rentenbeziehende im Alter von 65 bis 75 Jahren, Anteile in Prozent



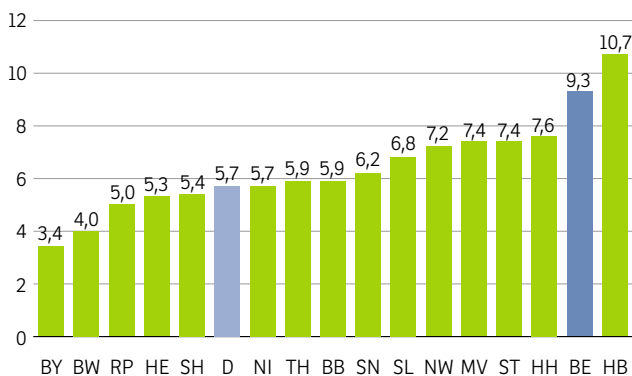


September 2023

	Sep 23	Aug 23
Zahl der Arbeitslosen in Berlin	192.273	195.702
Veränderung gegenüber dem Vorjahresmonat	11.999	6.363
Arbeitslosenquote in Prozent	9,3	9,4
Jugendliche Arbeitslose (15 bis unter 25 Jahre)	14.992	16.097
Veränderung gegenüber dem Vorjahresmonat	894	457
Arbeitslosenquote in Prozent	6,9	8,1
Ältere Arbeitslose (55 bis unter 65 Jahre)	35.105	35.208
Veränderung gegenüber dem Vorjahresmonat	1.709	1.283
Arbeitslosenquote in Prozent	8,7	8,7
Langzeitarbeitslose (1 Jahr und länger arbeitslos)	58.075	58.058
Veränderung gegenüber dem Vorjahresmonat	-4.236	-5.847
Anteil an gesamter Arbeitslosigkeit in Prozent	30,2	29,7
Arbeitslose Ausländer	82.495	83.924
Veränderung gegenüber dem Vorjahresmonat	7.063	5.565
Arbeitslosenquote in Prozent	17,8	18,1
Gemeldete Arbeitsstellen, Zugang	5.019	5.853
Veränderung gegenüber dem Vorjahresmonat in Prozent	3,2	23,6
Gemeldete Arbeitsstellen, Zugang seit Jahresbeginn	47.126	42.107
Veränderung gegenüber dem Vorjahresmonat in Prozent	4,7	4,9
Beschäftigte (jeweils im vorvorigen Monat)	1.670.900	1.679.300
Veränderung gegenüber dem Vorjahresmonat	22.200	25.400
Veränderung ggü. Vorjahr in Prozent	1,3	1,5

Arbeitslosenquote nach Ländern in Prozent

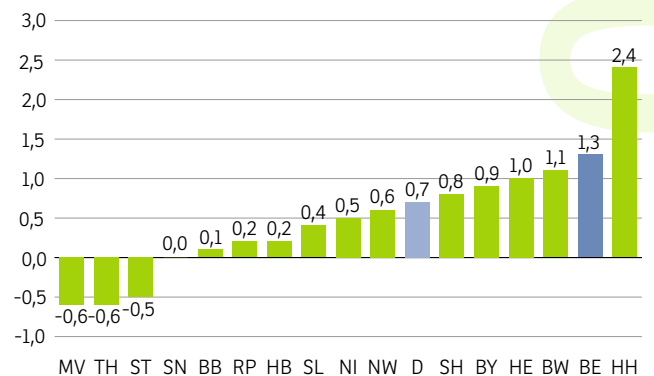
September 2023



Quelle: Bundesagentur für Arbeit

Veränderung der sozialversicherungspflichtigen Beschäftigung ggü. dem Vorjahresmonat in Prozent

Juli 2023



Quelle: Bundesagentur für Arbeit