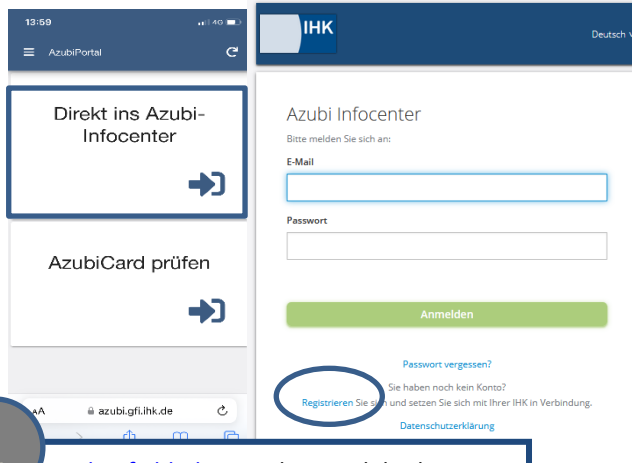
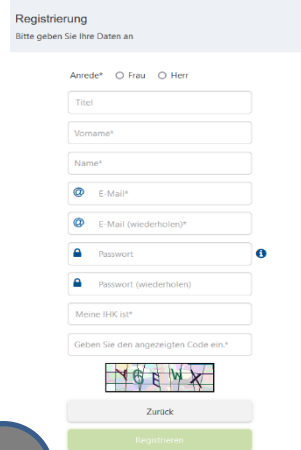


# Azubi – Infocenter - Kurzanleitung zur Anmeldung



1

[azubi.gfi.ihk.de](http://azubi.gfi.ihk.de) eingeben und direkt ins Azubi-Infocenter gehen. Für die Registrierung bitte auf „Registrieren“ klicken.



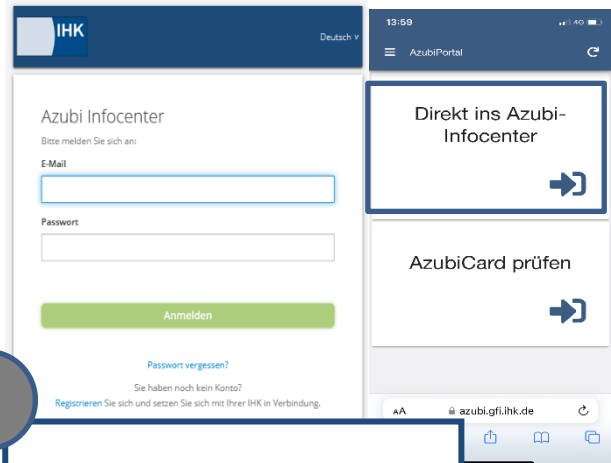
2

Anmeldefelder vollständig ausfüllen



3

E-Mail mit Bestätigungslink aufrufen & freischalten. Aktivierung noch ausstehend! (nächste Schritte durchführen)



4

Mit persönlichen Daten anmelden & direkt ins Azubi-Infocenter gehen.

## Herzlich Willkommen

Hey

herzlich willkommen im Azubi Infocenter. Hier findest du nützliche Informationen rund u

Du hast zwar bereits ein Konto für das Infocenter registriert und konntest dich auch ei für das Infocenter aktivieren.

Um diese Aktivierung abschließen zu können, brauchst du deine Azubicard und auch schicken wird.

Hast du alles zur Hand? Dann geht's los!

5

Postalisch erhaltenen Aktivierungscode bereithalten

## Azubi aktivieren

Gib die IHK, die Identnummer von der AzubiCard und den Aktivierungscode ein, um dich hier zu aktivieren.

IHK \*

Identnummer \*

Aktivierungscode \*

6GKE4p

Lösung \*

6

Daten eingeben „AZUBI AKTIVIEREN“ klicken. Die Registrierung ist nun abgeschlossen. Nun können die Daten zur Ausbildung aufgerufen werden.