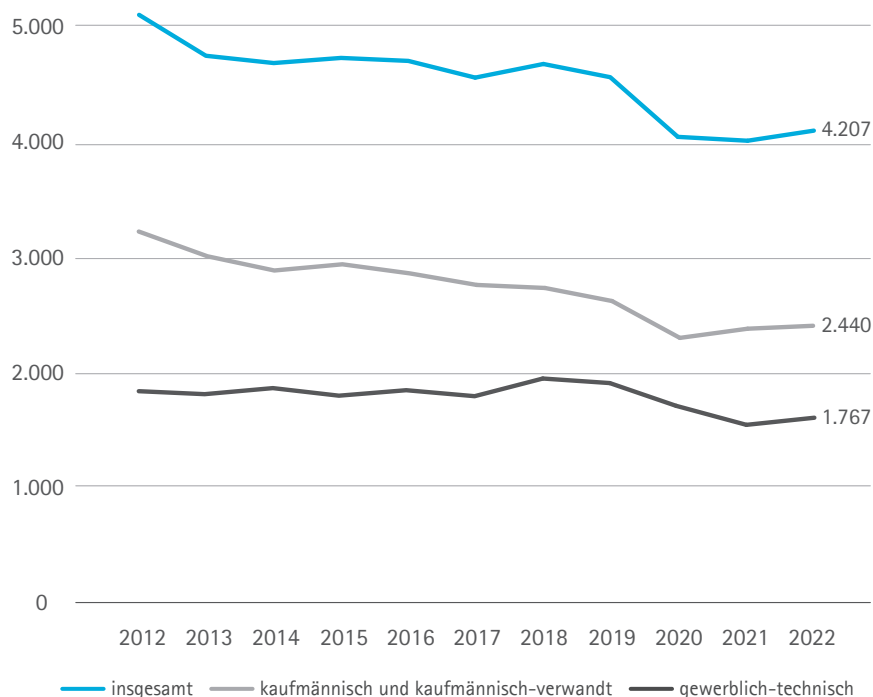



IHK Berufsausbildung

31.12.	Aus- bildungs- betriebe ¹⁾ 2022	Eingetragene Ausbildungs- verhältnisse 2022	Neueintragungen			Abschlussprüfungen	
			2022	Veränderung zum Vorjahr in %	Anteil Frauen in %	2022	davon bestanden in %
Kaufmännisch-verwandte Aus- bildung							
Handel	990	1.752	844	-3,9	56,2	782	88,2
Bürokaufleute/Kfl. für Büro- management	391	660	258	-1,9	79,1	300	96,7
Hotel- und Gaststättengewerbe	380	751	404	+18,8	47,3	294	79,9
Industrie	208	741	295	+15,2	69,5	304	97,0
Verkehr	83	163	71	-10,1	42,3	100	88,0
Versicherungen	70	89	33	-13,2	51,5	25	100,0
Bankgewerbe	35	468	163	-9,9	59,5	184	94,0
Sonstige	436	881	372	+0,5	34,4	375	88,3
	2.593	5.505	2.440	+1,5	55,2	2.364	90,0
Gewerblich-technische Ausbildung							
Metall	552	2.692	831	+2,3	16,0	923	95,3
Elektro	485	1.587	581	+18,1	11,2	591	93,2
Stein- und Bauindustrie	189	450	172	+0,6	33,7	206	77,7
Papier, Druck	80	145	62	+12,7	50,0	58	93,1
Holzindustrie	15	28	12	-7,7	16,7	14	71,4
Bekleidung	12	52	20	+5,3	85,0	22	100,0
Sonstige	101	260	89	+3,5	39,3	97	92,8
	1.432	5.214	1.767	+7,2	19,3	1.911	92,5
IHK-Bezirk insgesamt	2.472²⁾	10.719	4.207	+3,8	40,1	4.275	91,1

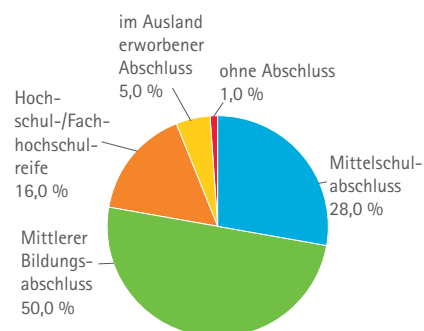
Entwicklung neu eingetragene Ausbildungsverhältnisse, IHK-Bezirk



Frauenanteil bei Neueintragungen



Schulische Vorbildung, 2022



¹⁾ Betriebe, die in mehreren Berufen (auch innerhalb einzelner Wirtschaftszweige) ausbilden, sind bei jedem Beruf erfasst. | ²⁾ Betriebe, die in mehreren Berufen ausbilden, sind in der Summe nur einmal gezählt.
Quelle: IHK Niederbayern
Stand: Januar 2023