



IHK-Onlineumfrage Ausbildung

Ergebnisse 2023

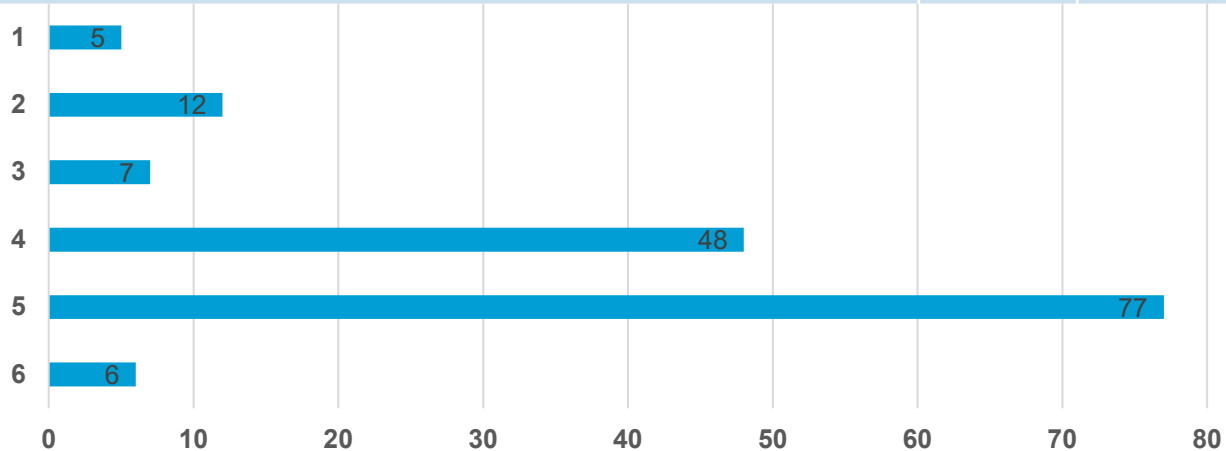
IHK

Nr.	Antwort	Anzahl	Prozent	248 Anz. Teiln.
1	Ja	106	47,11%	42,74%
2	Nein	119	52,89%	47,98%
	Summe	225		

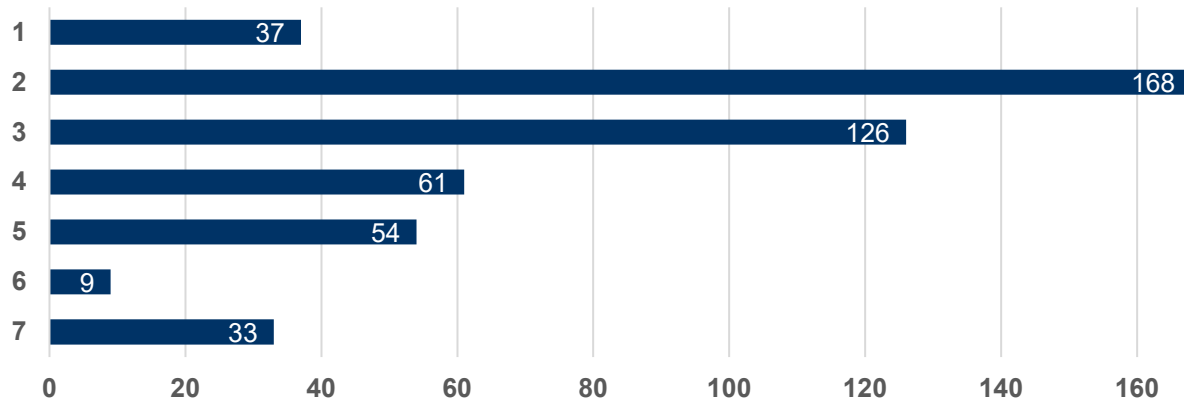


Warum nicht besetzt?

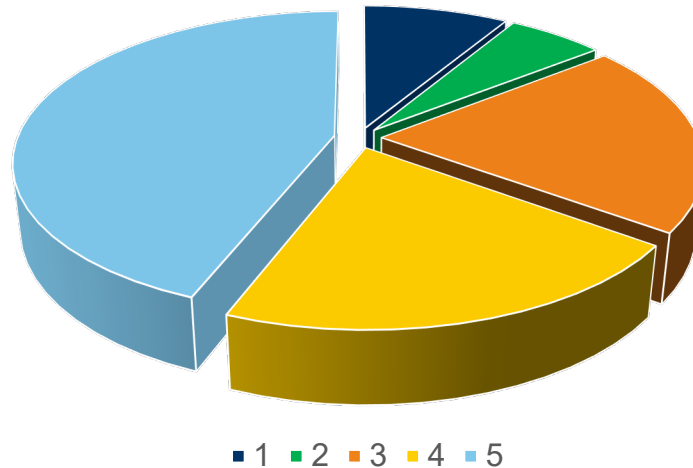
Nr.	Antwort	Anzahl	Prozent	248 Anz. Teiln.
1	Die Ausbildungsplätze wurden von den Auszubildenden nicht angetreten.	5	4,50%	2,02%
2	Die Ausbildungsverträge wurden von den Auszubildenden nach Beginn der Ausbildung aufgelöst.	12	10,81%	4,84%
3	Der Ausbildungsvertrag wurde durch uns nach Beginn der Ausbildung aufgelöst.	7	6,31%	2,82%
4	Es lagen keine Bewerbungen vor.	48	43,24%	19,35%
5	Es lagen keine geeigneten Bewerbungen vor.	77	69,37%	31,05%
6	Andere Gründe, und zwar:	6	5,41%	2,42%
Anzahl der Antwortenden		111		



Nr.	Antwort	Anzahl	Prozent	248 Anz. Teiln.
1	Kein zusätzliches Engagement.	37	15,10%	14,92%
2	Zahl der Schülerbetriebspraktika erhöhen, z. B. in den Ferien	168	68,57%	67,74%
3	Veranstaltungen, z. B. Tag der offenen Tür, Girl's Day / Boy's Day	126	51,43%	50,81%
4	Digitale Informationsangebote beibehalten, z. B. virtuelle Speed-Dating / Messen	61	24,90%	24,60%
5	Beteiligung an Ausbildungsbotschaftern/-scouts	54	22,04%	21,77%
6	Hybride Formate (z. B. Praktikum to-go / Praktikum@home)	9	3,67%	3,63%
7	Sonstiges	33	13,47%	13,31%
Anzahl der Antwortenden		245		



Nr.	Antwort	Anzahl	Prozent	248 Anz. Teiln.
1	Ja, ich mache auch mit.	21	8,61%	8,47%
2	Ja, kenne ich und möchte auch mitmachen. Bitte schicken Sie mir mehr Informationen.	14	5,74%	5,65%
3	Ja, kenne ich, möchte aber nicht mitmachen.	50	20,49%	20,16%
4	Nein, kenne ich noch nicht. Ich möchte mehr erfahren.	52	21,31%	20,97%
5	Nein, kenne ich noch nicht.	107	43,85%	43,15%
Summe		244		



Nr.	Antwort	Anzahl	Prozent	248 Anz. Teiln.
1	Angebot von mobilem Ausbilden	15	6,79%	6,05%
2	Angebot von Teilzeitberufsausbildung	18	8,14%	7,26%
3	Ausstattung mit moderner IT-Technik	103	46,61%	41,53%
4	Neues Lehr-/Lernkonzept durch AusbilderInnen ausgearbeitet	67	30,32%	27,02%
5	Angebot von Auslandsaufenthalten	38	17,19%	15,32%
6	Finanzielle / materielle Anreize	97	43,89%	39,11%
7	Flache Hierarchien im Betrieb	147	66,52%	59,27%
8	Mentorenprogramme	35	15,84%	14,11%
9	Veränderungen beim Rekrutierungs-/Einstellungsprozess	87	39,37%	35,08%
10	Projekte für Azubis, z. B. im Bereich Nachhaltigkeit oder Soziales Engagement	76	34,39%	30,65%
11	Sonstiges	17	7,69%	6,85%
	Anzahl der Antwortenden	221		

Diagramm auf Folie 7

