



Foto: Dreaming Andy / fotolia.com

BESCHÄFTIGUNG, INDUSTRIE, UND VIELES MEHR

Zahlen und Fakten im IHK-Bezirk 2021-2023



Land und Leute

Fläche und Bevölkerung

Gebietseinheit	Fläche in km ²	Einwohner 31.12.2022	Einwohner je km ²
Landkreis Gießen	854,6	278.664	326
Kreisstadt Gießen	72,6	94.146	1.297
Vogelsbergkreis	1.458,9	106.833	73
Kreisstadt Lauterbach	102,0	13.880	136
Wetteraukreis	1.100,7	317.298	288
Kreisstadt Friedberg	50,2	30.818	614
IHK-Bezirk	3.327,4	679.897	226

Einwohner | Steuern | Kaufkraft

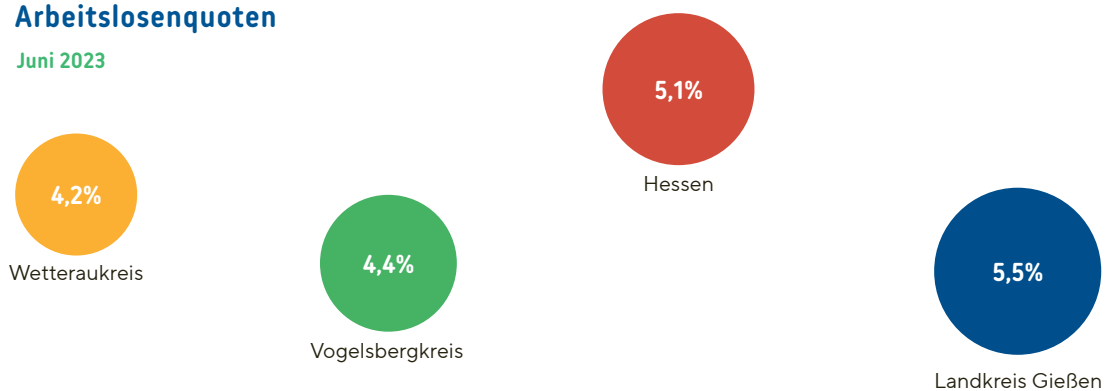
Stadt ^{*1}	Einwohner 31.12.2022	Hebesatz Gewerbesteuer in % im Jahr 2023	Kaufkraft 2023 Deutschland = 100
Gießen	91.146	420	77,5
Bad Vilbel	35.758	357	129,7
Bad Nauheim	33.445	380	114,4
Friedberg	30.818	400	99,8
Butzbach	27.402	370	99,1
Karben	23.172	357	114,1
Büdingen	22.622	380	93,2
Pohlheim	18.003	380 ^{*2}	93,9
Nidda	17.650	440 ^{*2}	93,9
Alsfeld	16.177	425 ^{*2}	87,2
Lich	14.218	360 ^{*2}	105,8
Lauterbach	13.880	400 ^{*2}	87,9

*1 die zwölf größten Kommunen im IHK-Bezirk

*2 die Werte für 2023 lagen bei Drucktermin noch nicht vor

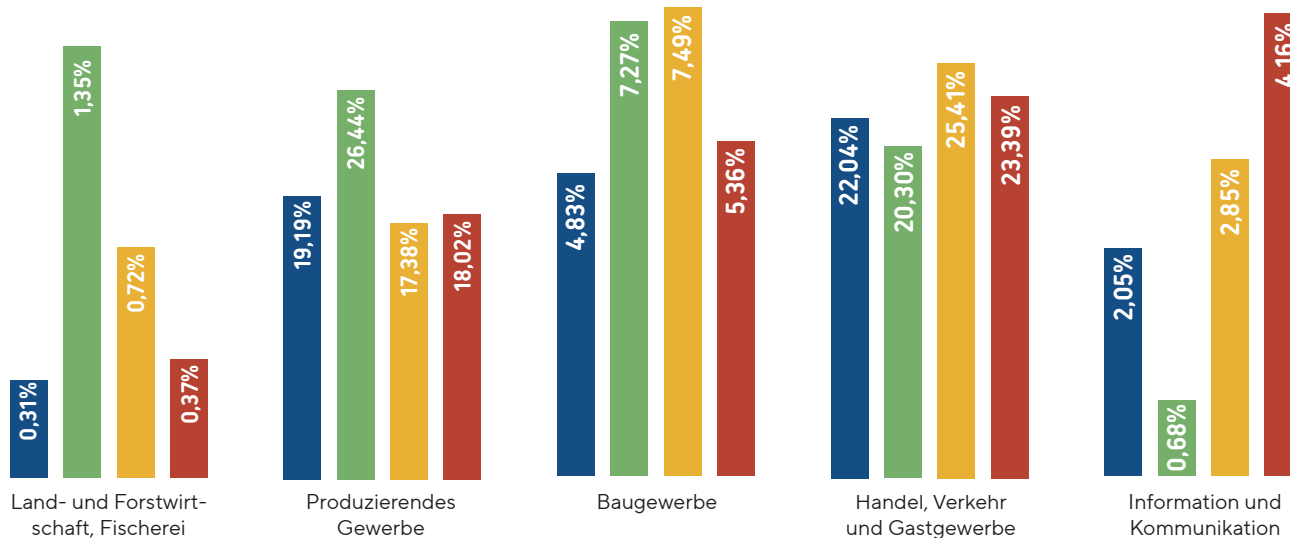
Arbeitslosenquoten

Juni 2023



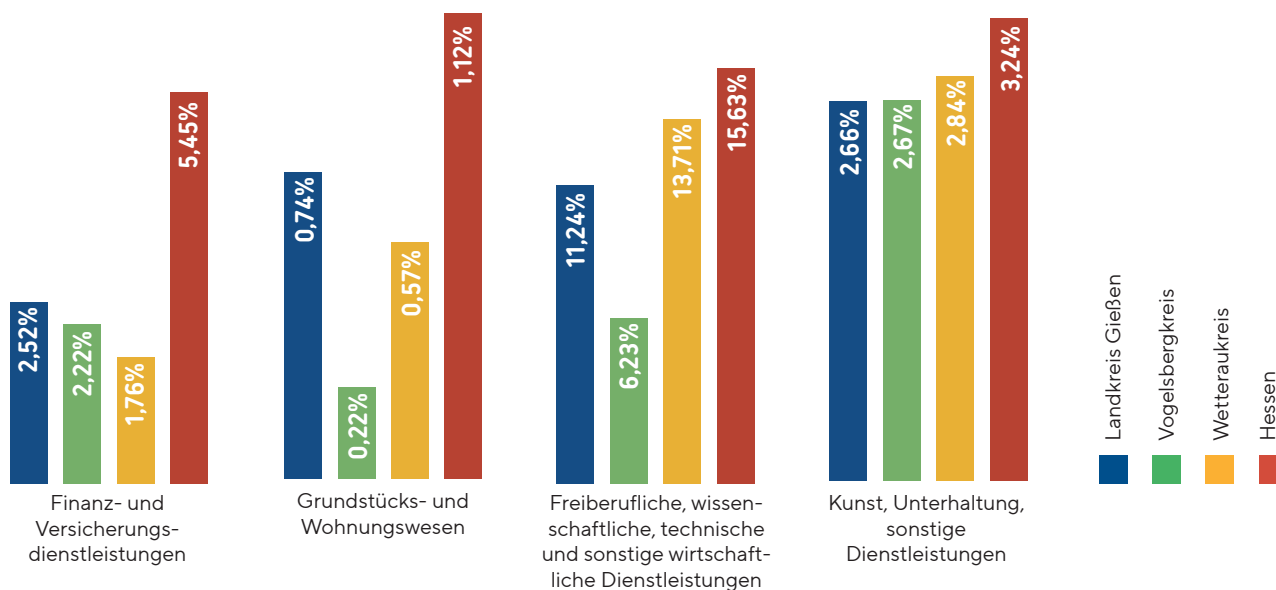
Sozialversicherungspflichtig Beschäftigte am Arbeitsort

am 30.06.2021 prozentual (Balkendiagramm) und absolut (Tabelle)



Wirtschaftszweig	Landkreis Gießen	Vogelsbergkreis	Wetteraukreis	Hessen
Land- und Forstwirtschaft, Fischerei	316	444	650	9.842
Produzierendes Gewerbe*	19.812	8.703	15.671	478.804
Baugewerbe	4.991	2.394	6.754	142.399
Handel, Verkehr und Gastgewerbe	22.752	6.681	22.908	621.671
Information und Kommunikation	2.115	225	2.573	110.685
Finanz- und Versicherungsdienstleistungen	2.605	731	1.584	144.730
Grundstücks- und Wohnungswesen	761	72	512	29.695
Freiberufliche, wissenschaftliche, technische und sonstige wirtschaftliche Dienstleistungen	11.608	2.052	12.363	415.288
Kunst, Unterhaltung, sonstige Dienstleistungen	2.742	878	2.557	91.562
Anzahl Arbeitnehmer	103.246	32.914	90.155	2.657.751

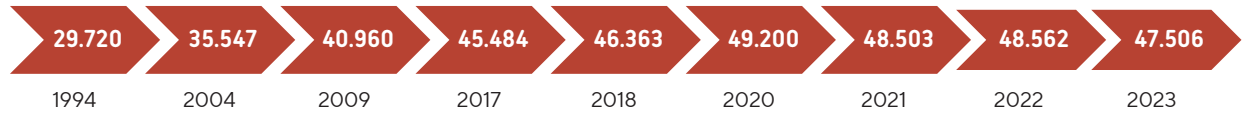
* Ohne Bau



Betriebe und Industrie

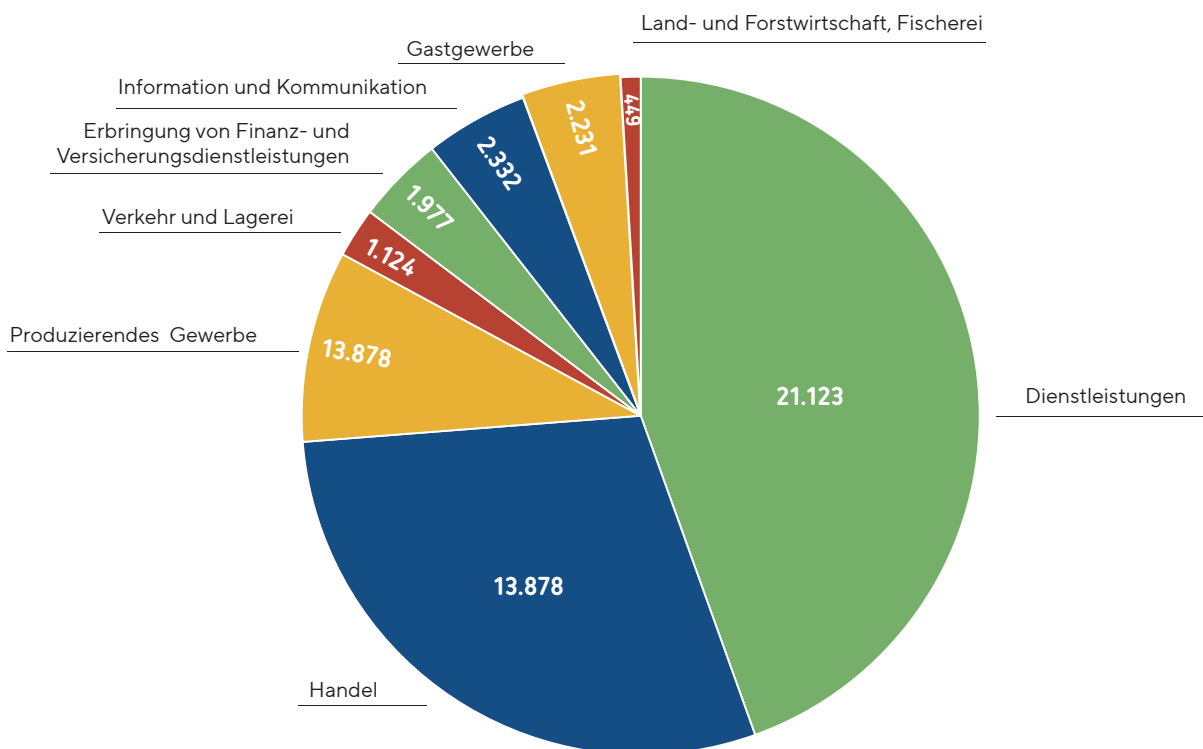
IHK-Mitgliedsunternehmen

Kammerzugehörige Gewerbetreibende jeweils am 01.01.



IHK-zugehörige Gewerbebetriebe nach Wirtschaftszweigen

am 01.01.2023



Betriebe, Beschäftigte, Lohn- und Gehaltssummen in der Industrie

	1998	2014	2015	2021	2022	
Industriebetriebe (Anzahl)	IHK Gießen-Friedberg	370	161	163	166	170
	Anteil an Hessen in %	11,8	11,5	11,6	12,2	12,5
	Landkreis Gießen	133	72	72	81	81
	Anteil an Hessen in %	4,2	5,1	5,1	6,0	6,0
	Vogelsbergkreis	98	43	44	42	42
	Anteil an Hessen in %	3,1	3,1	3,1	3,1	3,1
	Wetteraukreis	139	57	58	54	56
	Anteil an Hessen in %	4,4	4,1	4,1	4,0	4,1
	Hessen	3.132	1.400	1.406	1.356	1.358
Industribeschäftigte (Anzahl)	IHK Gießen-Friedberg	37.079	29.428	29.626	29.730	29.728
	Anteil an Hessen in %	7,9	8,2	8,2	8,4	8,4
	Landkreis Gießen	15.441	13.239	13.378	14.421	14.680
	Anteil an Hessen in %	3,3	3,7	3,7	4,1	4,1
	Vogelsbergkreis	7.912	6.024	5.986	5.724	5.561
	Anteil an Hessen in %	1,7	1,7	1,7	1,6	1,6
	Wetteraukreis	13.726	11.336	11.516	10.917	10.813
	Anteil an Hessen in %	2,9	3,1	3,2	3,1	3,1
	Hessen	470.047	360.297	361.736	355.360	353.916
Lohn- und Gehaltssummen in der Industrie in Mio. Euro	IHK Gießen-Friedberg	1.131	1.299	1.329	1.495	1.541
	Anteil an Hessen in %	6,8	7,2	7,1	7,4	7,4
	Landkreis Gießen	468	589	602	720	752
	Anteil an Hessen in %	2,8	3,2	3,2	3,6	3,6
	Vogelsbergkreis	208	213	216	228	234
	Anteil an Hessen in %	1,3	1,2	1,2	1,1	1,1
	Wetteraukreis	456	551	567	620	633
	Anteil an Hessen in %	2,7	3,0	3,0	3,1	3,0
	Hessen	16.636	18.141	18.645	20.142	20.766



Es sind nur Betriebe über 20 Mitarbeiter (bis 2012) bzw. über 50 Mitarbeiter (ab 2013) berücksichtigt; ab dem Berichtsmont Januar 2009 werden die Ergebnisse für das Verarbeitende Gewerbe in der Abgrenzung der „Klassifikation der Wirtschaftszweige, Ausgabe 2008 (WZ 2008)“ nachgewiesen. Eine Vergleichbarkeit der Ergebnisse mit den bis 2008 nach der WZ 2003 ausgewiesenen Ergebnissen ist nur sehr bedingt möglich.

Bezirk der IHK Gießen-Friedberg

Die drei Landkreise Gießen, Vogelsberg und Wetterau

Lediglich die Gemeinden Biebertal und Wettenberg aus dem Landkreis Gießen gehören zum Bezirk der IHK Lahn-Dill.

Umsätze und Exportquoten im verarbeitenden Gewerbe

	Landkreis Gießen	Vogelsbergkreis	Wetteraukreis	IHK-Bezirk	Hessen
Umsatz 2022*	3.417	1.543	3.200	7.785	129.458
Änderung ggü. 2021 in %	9,9	14,4	12,5	11,5	5,3
Umsatz 2021*	3.108	1.349	2.845	6.979	122.898
Änderung ggü. 2020 in %	9,5	19,5	1,9	8,4	11,4
Auslandsumsatz 2022*	1.518	393	1.531	3.199	70.746
Änderung ggü. 2021 in %	7,6	21,3	22,0	15,6	3,9
Auslandsumsatz 2021*	1.411	324	1.255	2.768	68.084
Änderung ggü. 2020 in %	11,8	21,8	9,0	11,1	12,1
Exportquote 2022 in %	44,4	25,5	47,8	41,1	54,6
Exportquote 2021 in %	45,4	24,0	44,1	39,7	55,4
Exportquote 2010 in %	40,2	22,0	27,8	30,7	48,5

*in Mio. Euro

Industrieumsätze nach Landkreisen

	in Mio. Euro				Änderung ggü. Vorjahr in %		Änderung ggü. 1998 in %		
	1998	2012	2021	2022	2021	2022	2020	2021	2022
IHK Gießen-Friedberg nominal	5.087	5.932	6.979	7.785	8,1	11,5	26,9	37,2	53,0
IHK Gießen-Friedberg real	5.087	4.803	5.154	5.471	5,6	6,1	-4,1	1,3	7,5
Anteil am hessischen Industrieumsatz in %*	6,5	5,7	5,7	6,0					
Landkreis Gießen nominal	2.249	2.314	3.108	3.417	9,5	9,9	26,2	38,2	51,9
Landkreis Gießen real	2.249	1.874	2.295	2.401	7,0	4,6	-4,6	2,1	6,8
Anteil am hessischen Industrieumsatz in %*	2,9	2,2	2,5	2,6					
Vogelsbergkreis nominal	988	1.103	1.349	1.543	19,5	14,4	14,3	36,5	56,2
Vogelsbergkreis real	988	893	996	1.084	16,8	8,8	-13,6	0,8	9,7
Anteil am hessischen Industrieumsatz in %*	1,3	1,1	1,2	1,3					
Wetteraukreis nominal	1.850	2.707	2.845	3.200	1,9	12,5	51,0	53,8	73,0
Wetteraukreis real	1.850	2.192	2.101	2.249	-0,5	7,0	14,1	13,6	21,6
Anteil am hessischen Industrieumsatz in %*	2,4	2,6	2,3	2,5					
Hessen nominal	78.769	103.745	122.898	129.458	11,4	5,3	40,0	56,0	64,4
Hessen real	78.769	84.004	90.767	90.975	8,9	0,2	5,8	15,2	15,5
Anteil am deutschen Industrieumsatz in %*	6,7	5,9	6,6	5,8					
Deutschland nominal	1.175.762	1.755.472	1.867.182	2.218.883	12,4	18,8	41,3	58,8	88,7
Deutschland real	1.175.762	1.421.435	1.379.012	1.559.299	9,8	13,1	6,8	17,3	32,6

*Bezogen auf die nominalen Werte

Umsatzsteuerstatistik 2021

	Landkreis Gießen		Vogelsbergkreis		Wetteraukreis		Hessen	
	Steuerpfl. ¹⁾	%	Steuerpfl. ¹⁾	%	Steuerpfl. ¹⁾	%	Steuerpfl. ¹⁾	%
Land- und Forstwirtschaft, Fischerei	204	2,3	277	7,8	308	2,7	5.105	2,2
Bergbau und Gewinnung von Steinen und Erden	8	0,1	-	0,0	4	0,0	119	0,1
Verarbeitendes Gewerbe	628	7,0	383	10,8	766	6,8	15.030	6,6
Energieversorgung	122	1,4	194	5,5	151	1,3	3.812	1,7
Wasserversorgung; Abwasser- und Abfallentsorgung und Beseitigung von Umweltverschmutzungen	44	0,5	27	0,8	43	0,4	869	0,4
Baugewerbe	1.018	11,4	454	12,8	1.391	12,3	25.498	11,2
Handel; Instandhaltung und Reparatur von Kraftfahrzeugen	1.816	20,3	719	20,2	2.131	18,8	41.016	18,0
Verkehr und Lagerei	224	2,5	96	2,7	330	2,9	7.517	3,3
Gastgewerbe/Beherbergung und Gastronomie	532	5,9	206	5,8	576	5,1	14.471	6,4
Information und Kommunikation	332	3,7	85	2,4	519	4,6	11.056	4,9
Erbringung von Finanz- und Versicherungsdienstleistungen	76	0,8	18	0,5	99	0,9	2.387	1,0
Grundstücks- und Wohnungswesen	992	11,1	230	6,5	1.137	10,0	22.727	10,0
Erbringung von freiberuflichen, wissenschaftl. + techn. DL	1.483	16,6	375	10,6	1.816	16,0	38.598	17,0
Insgesamt	8.955	100,0	3.552	100,0	11.339	100,0	227.458	100,0
	LuL²⁾	%	LuL²⁾	%	LuL²⁾	%	LuL²⁾	%
Land- und Forstwirtschaft, Fischerei	57.647	0,4	150.219	3,3	93.218	0,7	1.995.603	0,2
Bergbau und Gewinnung von Steinen und Erden	8.139	0,1	-	0,0	23.298	0,2	5.370.120	0,7
Verarbeitendes Gewerbe	2.368.146	17,1	1.623.309	35,9	3.321.652	23,2	137.997.675	17,1
Energieversorgung	526.873	3,8	99.858	2,2	740.628	5,2	17.113.518	2,1
Wasserversorgung; Abwasser- und Abfallentsorgung und Beseitigung von Umweltverschmutzungen	146.620	1,1	200.531	4,4	161.360	1,1	4.435.473	0,6
Baugewerbe	753.806	5,4	357.399	7,9	1.296.162	9,1	23.977.841	3,0
Handel; Instandhaltung und Reparatur von Kraftfahrzeugen	5.589.226	40,4	1.646.899	36,5	5.860.276	40,9	194.147.080	24,1
Verkehr und Lagerei	333.311	2,4	89.766	2,0	311.517	2,2	23.905.955	3,0
Gastgewerbe/Beherbergung und Gastronomie	137.424	1,0	44.682	1,0	156.791	1,1	6.121.828	0,8
Information und Kommunikation	430.842	3,1	47.939	1,1	329.093	2,3	25.351.857	3,1
Erbringung von Finanz- und Versicherungsdienstleistungen	351.807	2,5	19.125	0,4	116.195	0,8	270.616.858	33,6
Grundstücks- und Wohnungswesen	342.598	2,5	57.626	1,3	312.838	2,2	15.425.144	1,9
Erbringung von freiberuflichen, wissenschaftl. + techn. DL	2.150.683	15,5	100.447	2,2	719.204	5,0	36.549.557	4,5
Insgesamt	13.837.785	100,0	4.516.724	100,0	14.314.325	100,0	806.324.527	100,0

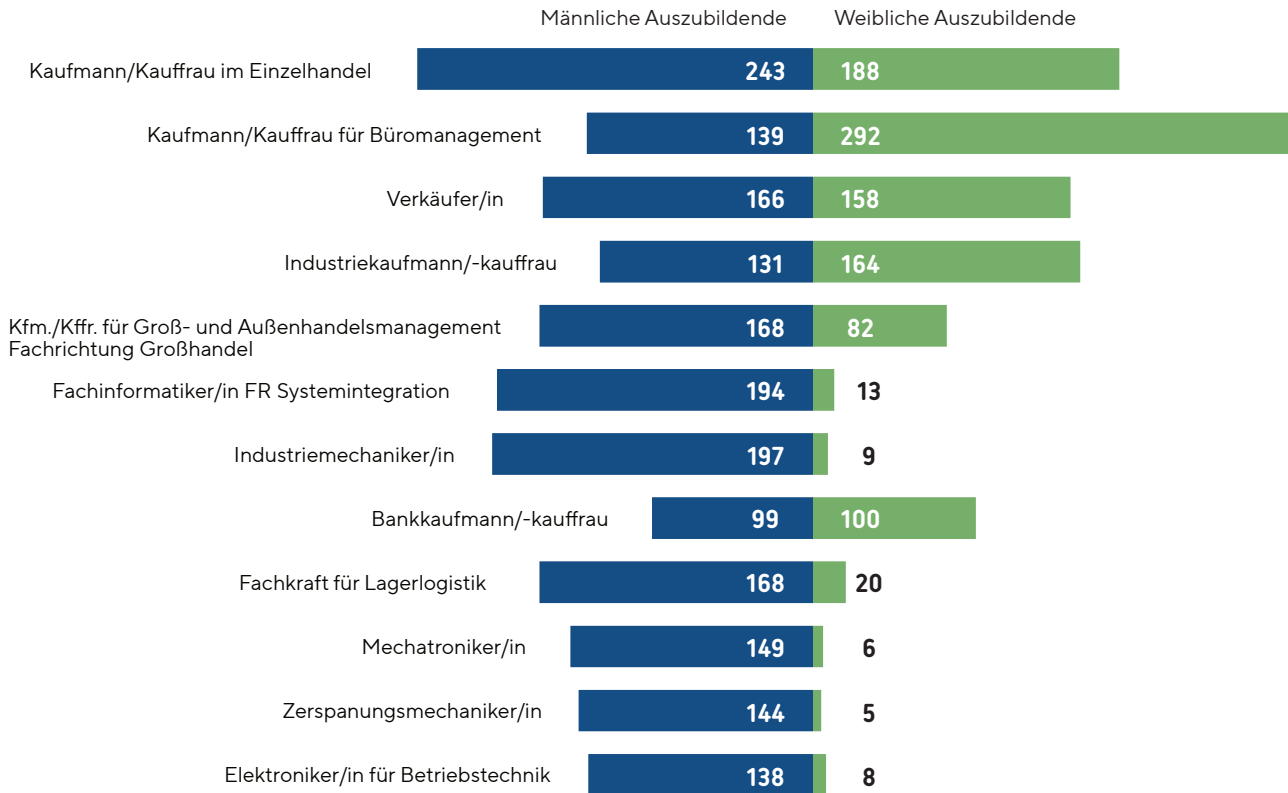
1) Steuerpflichtige Betriebe, deren Lieferungen und Leistungen mehr als 17.500 Euro betragen

2) LuL = Lieferungen und Leistungen in 1.000 Euro

Aus- und Weiterbildung

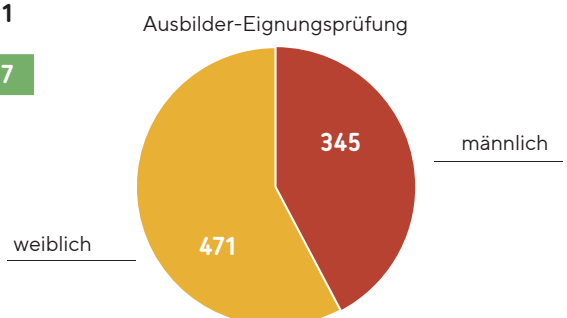
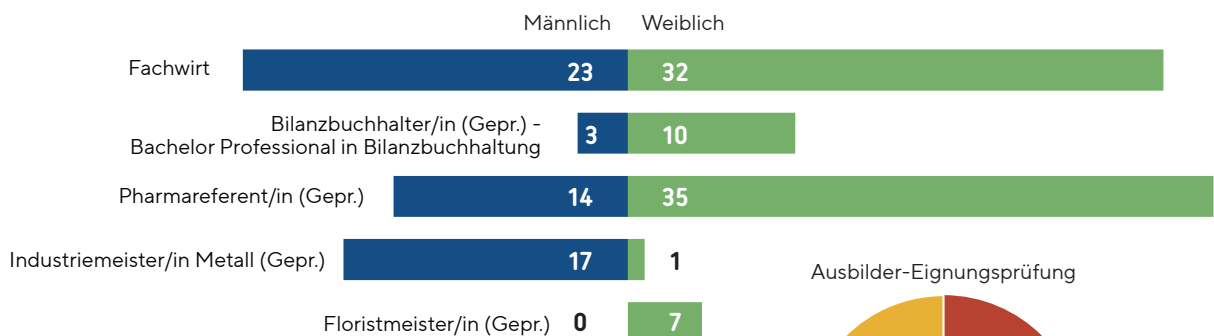
Die am stärksten besetzten Ausbildungsberufe

01.01.2022 bis 31.12.2022, absolute Zahlen



Teilnehmer an Prüfungen der beruflichen Fortbildung

01.01.2022 bis 31.12.2022, absolute Zahlen



Berufsausbildung in Zahlen

01.01.2022 bis 31.12.2022, absolute Zahlen

3.771

Personen haben an einer Abschlussprüfung teilgenommen

2.575

Abschlussprüfungen in den kaufmännischen Ausbildungsberufen wurden von der IHK Gießen-Friedberg organisiert

1.196

Abschlussprüfungen in den gewerblich-technischen Ausbildungsberufen wurden von der IHK Gießen-Friedberg organisiert

4.827

Ausbildungsverhältnisse wurden durch die IHK Gießen-Friedberg betreut

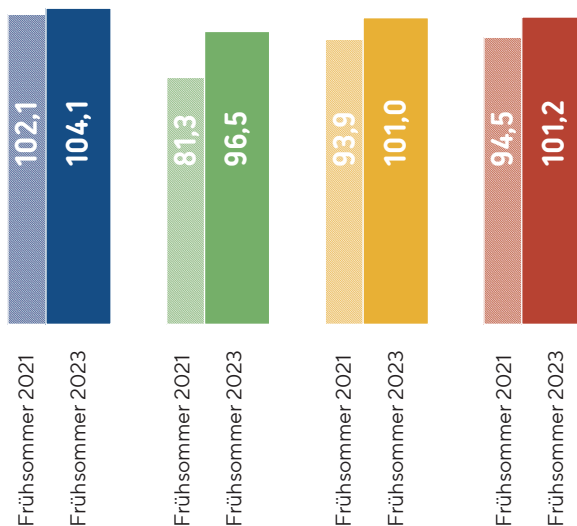
Konjunktur

Klimaindex

Der Klimaindex ist ein Durchschnittswert, ermittelt aus den Antworten der befragten Unternehmen zur gegenwärtigen Lage und zu den Erwartungen für die Zukunft. Er kann zwischen 200 als bestem Wert und Null als schlechtestem Wert liegen.

Top 3 der meistgenannten Risiken für die zukünftige Geschäftsentwicklung

Mehrfachnennung möglich, Frühsommer 2023



Landkreis Gießen
Vogelsbergkreis

Wetteraukreis
Hessen

64%
Hohe Energie-
und Rohstoffpreise

50%
Fachkräfte-
mangel

50%
Inlands-
nachfrage

Grundsätzliches

Herausgeber

Industrie- und Handelskammer Gießen-Friedberg
Lonystraße 7 | 35390 Gießen
Tel.: 0641/7954-0
Fax: 0641/7954-55000
www.ihk.de/giessen-friedberg
zentrale@giessen-friedberg.ihk.de

Redaktion und Layout

Ina Hillebrecht & Andreas Mertenbacher
IHK Gießen-Friedberg
presse@giessen-friedberg.ihk.de

Druck

Druck Brühl GmbH & Co. KG, Industriestraße 4, 63691 Ranstadt

Copyright

IHK Gießen-Friedberg, Gießen 2023

Trotz sorgfältiger Recherche kann für die Richtigkeit und Vollständigkeit der Informationen keine Gewähr übernommen werden.

Abkürzungen

ggü. = gegenüber
Steuerpfl. = Steuerpflichtige
LuL = Lieferungen und Leistungen
n. a. = nicht angegeben
techn. = technische
wissenschaftl. = wissenschaftliche

Quellenangaben

Hessisches Statistisches Landesamt
Agentur für Arbeit
MB Research
IHK Gesellschaft für Informationsverarbeitung
DESTATIS
IHK Gießen-Friedberg
Bund der Steuerzahler Hessen e.V.

Wichtiger Hinweis

Für alle Statistiken gilt: Wettenberg und Biebertal gehören zum Bezirk der IHK Lahn-Dill. Daher treten Abweichungen zwischen der Summe der drei Landkreise und den Gesamtzahlen des IHK-Bezirks auf.

Stand:

Mai 2023



[www.ihk.de/
giessen-friedberg](http://www.ihk.de/giessen-friedberg)



[www.facebook.com/
UMOGiessenFriedberg](https://www.facebook.com/UMOGiessenFriedberg)



[www.instagram.com/
ihkgiessenfriedberg](https://www.instagram.com/ihkgiessenfriedberg)



[www.twitter.com/
ihkgifb](https://www.twitter.com/ihkgifb)