



# Arbeitsmarkt aktuell: Ein Blick in die Glaskugel

Es droht Rezession, die große Verrentung steht bevor und schon jetzt kämpfen fast zwei Drittel der Betriebe mit dem Fachkräftemangel als Geschäftsrisiko. Berlin kann gegensteuern. Die IHK hat einen Blick in die Glaskugel geworfen und sagt voraus, mit welchen Maßnahmen die neue Koalition nach der Wiederholungswahl den Fachkräftemangel eindämmen wird. Hier folgt eine hoffnungsvolle Sneak-Preview – ohne Gewähr, dafür mit ambitionierten Ideen aus der Wirtschaft für die Zeit nach der Wahl am kommenden Sonntag.

## STRATEGIE UND ZUSTÄNDIGKEIT GEKLÄRT

Die Koalition hat erkannt, dass es einen strategischen Rahmen braucht und keine zusammenhanglosen Einzelmaßnahmen. Die Hauptstadt wird mit Brandenburg eine gemeinsame Fachkräftestrategie für die Metropolregion abstimmen. Das praxistaugliche Set an Maßnahmen wird von einer zuständigen Stelle in der Senatskanzlei gesteuert.

## ARBEITSLOSIGKEIT EFFIZIENT REDUZIERT

Berlin führt eine Evaluation der Eingliederungsleistungen des SGB II, des Berliner Jobcoachings sowie den damit verbundenen Trägern durch und flankiert damit die Umstellung auf das Bürgergeld. Auch die Jugendarbeitslosigkeit kann deutlich reduziert werden, da die Jugendberufsagenturen ihre Besetzungsquoten für unbesetzte Plätze erhöhen und Jugendliche bis zur Unterzeichnung eines Ausbildungsvertrages mit Berufscoaching begleiten. Um das Erwerbspotenzial von Menschen mit Behinderung besser

zu nutzen, werden Transferstrukturen zwischen Werkstätten und Betrieben des ersten Arbeitsmarktes verbessert.

## ZUSÄTZLICHE POTENZIALE GENUTZT

Die neue Koalition erhöht durch flächendeckende Orientierungs- und Beratungshilfen die Weiterbildungsbeteiligung. Eine Verbleibstudie verschafft Klarheit über Motivationen, Anreize und Maßnahmen gegen Abwanderung und sorgt dafür, dass mehr internationale Studierende nach dem Abschluss in Berlin bleiben. Da sich die duale Ausbildung zusehends internationalisiert, führen neue Ausbildungsmanagerinnen und -manager an OSZ künftig Sprachevaluationen zu Beginn des Schuljahrs durch und stellen die Teilnahme der Azubis mit Sprachdefizit an berufsbezogenen Sprachkursen sicher.

## FACHKRÄFTEEINWANDERUNG FUNKTIONIERT AM BESTEN IN BERLIN

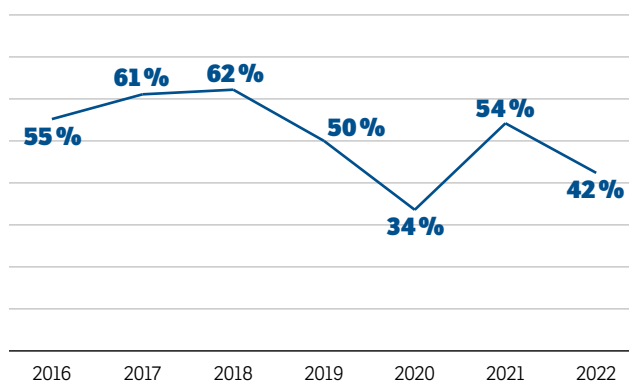
Die Koalition entwickelt das Landesamt für Einwanderung zu einem innovativen, digitalen Migrationsdienstleister mit ausreichenden Personalkapazitäten weiter. Ein Welcome Center für internationale Talente unterstützt mit (Dual Career-)Beratung und fungiert als einheitliche Anlaufstelle für Neu-Berlinerinnen und -Berliner. Durch das neue „Berlin Tech Visa“ kommen innovative Gründerinnen und Gründer hürdenfrei aus dem Ausland nach Berlin und arbeiten hier an Lösungen für die Probleme der Zukunft.



Weitere Informationen unter

[Wahlupdate der IHK Berlin](#)

Anteil an Unternehmen, die offene Stellen längerfristig nicht besetzen können



Notwendige Rahmenbedingungen zur Fachkräftesicherung

Bürokratie für Unternehmen abbauen, damit Kapazitäten freigesetzt werden	<b>46 %</b>
Berufliche Bildung stärken	<b>39 %</b>
Einstellung von ausländischen Fach- und Arbeitskräften erleichtern	<b>34 %</b>
Digitale Infrastruktur ausbauen	<b>29 %</b>
Arbeitslose besser qualifizieren und vermitteln	<b>26 %</b>
Beschäftigung Älterer flexibilisieren/bekannt machen	<b>24 %</b>
Betreuungsangebote ausbauen	<b>23 %</b>
Region zum Leben und Arbeiten attraktiver machen	<b>17 %</b>
Keine Maßnahmen nötig	<b>14 %</b>
Sonstiges	<b>11 %</b>

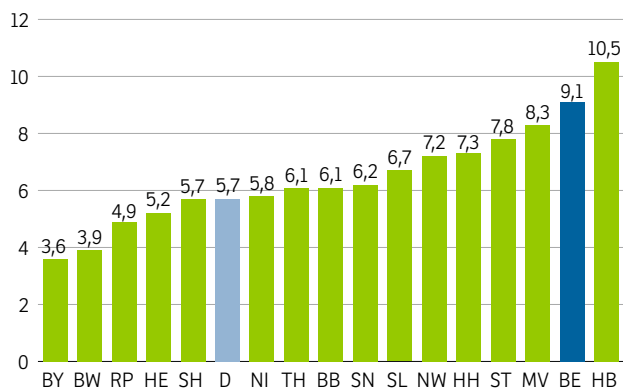


## Januar 2023

	Jan 23	Dez 22
<b>Zahl der Arbeitslosen in Berlin</b>	<b>183.519</b>	<b>175.050</b>
Veränderung gegenüber dem Vorjahresmonat	-1.459	-4.241
Arbeitslosenquote in Prozent	9,1	8,6
<b>Jugendliche Arbeitslose (15 bis unter 25 Jahre)</b>	<b>14.023</b>	<b>13.488</b>
Veränderung gegenüber dem Vorjahresmonat	94	-306
Arbeitslosenquote in Prozent	8,6	8,3
<b>Ältere Arbeitslose (55 bis unter 65 Jahre)</b>	<b>34.123</b>	<b>32.691</b>
Veränderung gegenüber dem Vorjahresmonat	-1.095	-1.213
Arbeitslosenquote in Prozent	8,6	8,3
<b>Langzeitarbeitslose (1 Jahr und länger arbeitslos)</b>	<b>59.037</b>	<b>58.603</b>
Veränderung gegenüber dem Vorjahresmonat	-14.496	-14.219
Anteil an gesamter Arbeitslosigkeit in Prozent	32,2	33,5
<b>Arbeitslose Ausländer</b>	<b>75.244</b>	<b>72.266</b>
Veränderung gegenüber dem Vorjahresmonat	5.201	4.098
Arbeitslosenquote in Prozent	17,9	17,2
<b>Gemeldete Arbeitsstellen, Zugang</b>	<b>4.625</b>	<b>5.886</b>
Veränderung gegenüber dem Vorjahresmonat in Prozent	-1,2	5,5
<b>Gemeldete Arbeitsstellen, Zugang seit Jahresbeginn</b>	<b>4.625</b>	<b>59.910</b>
Veränderung gegenüber dem Vorjahresmonat in Prozent	-1,2	0,5
<b>Beschäftigte (jeweils im vorvorigen Monat)</b>	<b>1.678.800</b>	<b>1.673.100</b>
Veränderung gegenüber dem Vorjahresmonat	52.026	58.000
Veränderung ggü. Vorjahr in Prozent	3,2	3,6

## Arbeitslosenquote nach Ländern in Prozent

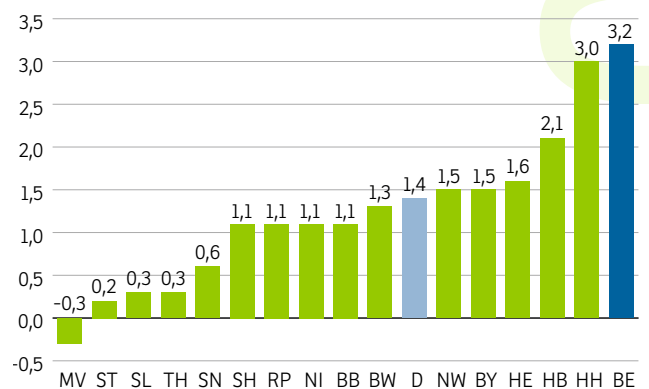
Januar 2023



Quelle: Bundesagentur für Arbeit

## Veränderung der sozialversicherungspflichtigen Beschäftigung ggü. dem Vorjahresmonat in Prozent

November 2022



Quelle: Bundesagentur für Arbeit