



Industrie- und Handelskammer
Nordschwarzwald

AZUBI Infocenter

Nachteilsausgleich einreichen

Stephan Gumsheimer, Stand: 04.10.2023

Ausbildungsnachweis hochladen

The screenshot shows the user interface of the IHK portal. At the top, there is a navigation bar with links: "Meine Ausbildungen", "Prüfungs-Ergebnisse", "AzubiCard Digital", "Ansprechpartner", "Nachweise einreichen", and "AzubiCard Pr". Below this, the "Ausbildungen" section is displayed, containing two entries: "Kaufmann / Kauffrau für Büromanagement" and "Zusatzqualifikation Finanzassistent/-in", both at the IHK Nordschwarzwald. Each entry has a progress bar and a "DETAILS" button. Below the training records is the "Nächste Termine" section, which states that no specific exam dates are currently planned for the next exam. At the bottom, the "Weiterführende Links" section contains four buttons: "Azubicard Digital", "Nachweise einreichen" (highlighted with a red box and a red arrow), "Prüfungs-Ergebnisse", and "Informationen meiner IHK".

Wenn Du Dich in Deinem Azubi Infocenter erfolgreich angemeldet hast, wähle den Punkt „Nachweise einreichen“ aus.

Nachteilsausgleich einreichen

Nachweise einreichen

Berichtsheft **Nachteilsausgleich** Sonstiges

Nachweis zum Nachteilsausgleich zu Deiner Prüfungsanmeldung einreichen

Ausbildung
Für welche Ausbildung möchtest Du zu Deiner Prüfungsanmeldung Deinen Nachweis einreichen?

Kaufmann / Kauffrau für Büromanagement

Nachweis
Bitte reiche Deinen Nachweis zum Nachteilsausgleich nur ein, wenn Du Dich zu einer Prüfung anmeldest.

Klicke auf den 'Upload'-Button oder ziehe die Datei mit Drag&Drop auf diese Fläche. Max. 20 MB pro Datei! Insgesamt max. 50 MB!

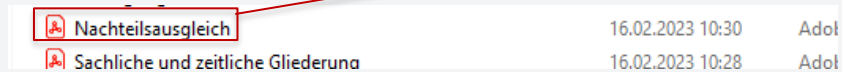
Nachricht an Deine IHK



Wähle den Reiter „Nachteilsausgleich“ aus.

Um Deinen Nachteilsausgleich hochladen zu können, musst Du auf die Wolke mit dem Pfeil nach oben klicken.


Nachteilsausgleich einreichen

Automatisch öffnet sich Dein Explorer.
Wähle Deine Datei mit dem
Ausbildungsnachweis aus und
bestätige durch Doppelklick.




 Nachteilsausgleich	16.02.2023 10:30	Adol
 Sachliche und zeitliche Gliederuna	16.02.2023 10:28	Adol



Nachteilsausgleich einreichen




 Nachweis zum Nachteilsausgleich zu Deiner Prüfungsanmeldung einreichen

Ausbildung
Für welche Ausbildung möchtest Du zu Deiner Prüfungsanmeldung Deinen Nachweis einreichen?


Kaufmann / Kauffrau für Büromanagement 

Nachweis
Bitte reiche Deinen Nachweis zum Nachteilsausgleich nur ein, wenn Du Dich zu einer Prüfung anmeldest.

 Nachteilsausgleich.pdf  

Nachricht an Deine IHK



Alles, was Du Deiner IHK zum Nachteilsausgleich noch mitteilen möchtest.

SPEICHERN

Deine Datei erscheint automatisch im Azubi Infocenter.

Um den Nachteilsausgleich bei Deiner IHK Nordschwarzwald einzureichen, klicke auf den blauen Button „Speichern“.



Nachteilsausgleich einreichen

Nachweise einreichen

Berichtsheft **Nachteilsausgleich** Sonstiges

✓ Upload erfolgreich

Prima - Dein Nachweis zum Nachteilsausgleich konnte erfolgreich hochgeladen werden. Es ist nun auf dem Weg zu Deiner IHK. Was möchtest Du nun tun?

Noch mehr einreichen  Zurück zum Infocenter 

Sofort erhältst Du die Bestätigung über die erfolgreiche Einreichung Deines Nachteilsausgleiches.