

# IHK-Gremium Lichtenfels im Überblick

## Strukturdaten

### Die IHK und ihre Gremienstruktur

Die IHK für Oberfranken Bayreuth setzt sich für die Interessen der regionalen Wirtschaft, die Stärkung des oberfränkischen Standorts und die berufliche Qualifizierung der Menschen ein. Sie erfüllt zahlreiche hoheitliche, vom Staat übertragene Aufgaben und unterstützt ihre derzeit rund 51.000 Mitgliedsfirmen durch eine breite Palette an Serviceleistungen.

In ihrem Bezirk ist die IHK in acht regionalen Gremien organisiert. **Eines davon ist das IHK-Gremium Lichtenfels, zuständig für die Mitgliedsunternehmen im Landkreis Lichtenfels.** Die Gremien sollen insbesondere regionale Interessen und Aspekte in die Arbeit der IHK einbringen. Vor Ort vertreten sie die Interessen der lokalen Wirtschaft gegenüber Verwaltung, Politik und Öffentlichkeit.

### Vorsitzender IHK-Gremium Lichtenfels



**Wasikowski Wilhelm**  
Geschäftsführender  
Gesellschafter  
Johannes Sebastian  
Wasikowski GmbH & Co.  
KG, Lichtenfels

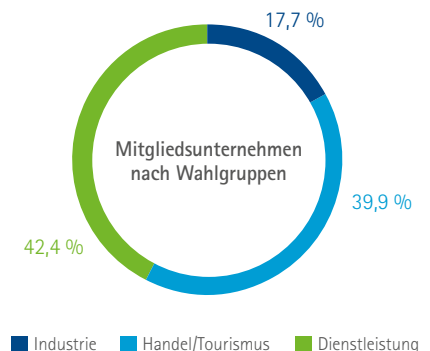
*„Wie viele Mitarbeiter beschäftigt die Lichtenfelser Wirtschaft? Welche Rolle spielt die Ausbildung? Mit diesen Strukturdaten wollen wir Ihnen einen ersten Überblick geben.“*

## Das IHK-Gremium Lichtenfels 2022



### IHK-Mitglieder

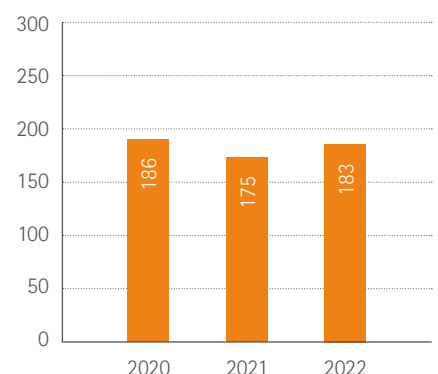
	Gremium Lichtenfels
IHK-Mitgliedsunternehmen	3.578
davon im Handelsregister eingetragen (HR-Unternehmen)	1.318
<b>Verteilung der Mitgliedsunternehmen nach Wahlgruppen</b>	
Industrie	633
Handel/Tourismus	1.428
Dienstleistung	1.517



### Ausbildung

Ausbildungsbetriebe	132		
Auszubildende gesamt	480	Neueintragungen insgesamt	183
davon gewerblich-technisch	191	davon gewerblich-technisch	65
davon kaufmännisch	289	davon kaufmännisch	118

### Neueintragungen Ausbildung



## Wirtschaftsdaten im IHK-Gremium Lichtenfels



### Bevölkerung

Landkreis Lichtenfels

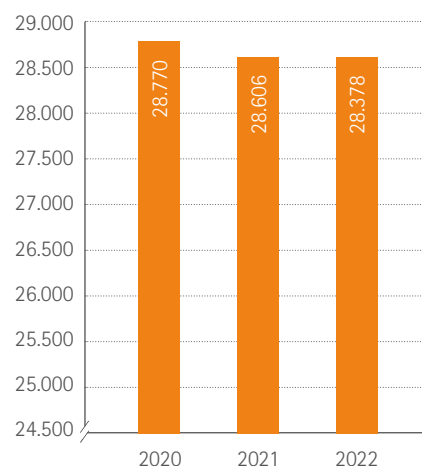
Bevölkerung 2022	67.423
------------------	--------



### Beschäftigte und Arbeitsmarkt

Beschäftigte 2022	28.378
Veränderung zu 2021	- 0,8 %
davon u. A. in den Bereichen	
Verarbeitendes Gewerbe	7.547
Baugewerbe	1.983
Handel	3.865
Verkehr und Lagerei	2.256
Gastgewerbe	740
unternehmensnahe DL	3.486
Beschäftigte öff. und priv. DL	8.114
Arbeitslosenquote 2022	3,4 %

Beschäftigtenentwicklung



### Gewerbean- und abmeldungen / Gewerbesteuer

Gewerbeanmeldungen 2022	386
Gewerbeabmeldungen 2022	405
Gewerbesteueraufkommen in Mio. € <sup>1</sup> 2022	32,8

## Kontakt



**Peter Belina**  
 Stv. Leiter Bereich Kommunikation  
 Presse- und Öffentlichkeitsarbeit  
 Geschäftsführer IHK-Gremium Lichtenfels  
 ☎ 0921 886-115  
 @ belina@bayreuth.ihk.de



**Malte Tiedemann**  
 Bereich Standortpolitik  
 Standortinformation und  
 Qualitätsmanagement  
 ☎ 0921 886-107  
 @ tiedemann@bayreuth.ihk.de



### Handel<sup>2</sup>

Einzelhandelsrelevante Kaufkraft 2022	
in Mio. €	457,6
pro Kopf 2022	6.901 €
EH-Kaufkraftindex	94,8
EH-Zentralität	102,6



### Tourismus

Ankünfte 2022	182.858
Veränderung zu 2021	+ 63,6 %
Übernachtungen 2022	592.622
Veränderung zu 2021	+ 35,0 %

<sup>1</sup> Kreisfreie Städte oder Gemeinden im jeweiligen Landkreis | <sup>2</sup> Quelle: © Michael Bauer Research GmbH, Nürnberg 2022