

IHK-Gremium Forchheim im Überblick

Strukturdaten

Die IHK und ihre Gremienstruktur

Die IHK für Oberfranken Bayreuth setzt sich für die Interessen der regionalen Wirtschaft, die Stärkung des oberfränkischen Standorts und die berufliche Qualifizierung der Menschen ein. Sie erfüllt zahlreiche hoheitliche, vom Staat übertragene Aufgaben und unterstützt ihre derzeit rund 51.000 Mitgliedsfirmen durch eine breite Palette an Serviceleistungen.

In ihrem Bezirk ist die IHK in acht regionalen Gremien organisiert. **Eines davon ist das IHK-Gremium Forchheim, zuständig für die Mitgliedsunternehmen im Landkreis Forchheim.** Die Gremien sollen insbesondere regionale Interessen und Aspekte in die Arbeit der IHK einbringen. Vor Ort vertreten sie die Interessen der lokalen Wirtschaft gegenüber Verwaltung, Politik und Öffentlichkeit.

Vorsitzender IHK-Gremium Forchheim



Dr. Michael Waasner
IHK-Präsident
Geschäftsführer Gebr.
Waasner Elektrotechnische
Fabrik GmbH, Forchheim

„Die Wirtschaft in Forchheim hat sich hervorragend entwickelt, Gewerbesteuer und Beschäftigtenzahlen sind deutlich gestiegen. Ein Branchenschwerpunkt liegt in der Medizintechnik.“

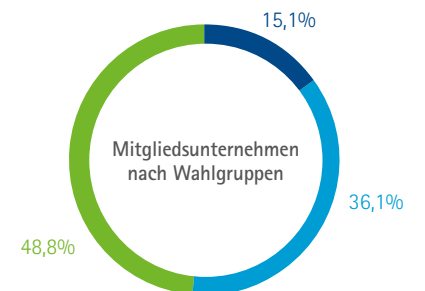
Das IHK-Gremium Forchheim 2022



IHK-Mitglieder

Gremium Forchheim

IHK-Mitgliedsunternehmen	6.372
davon im Handelsregister eingetragen (HR-Unternehmen)	2.026
Verteilung der Mitgliedsunternehmen nach Wahlgruppen	
Industrie	963
Handel/Tourismus	2.300
Dienstleistung	3.109



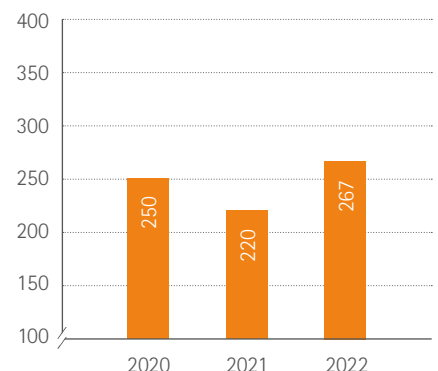
■ Industrie ■ Handel/Tourismus ■ Dienstleistung



Ausbildung

Ausbildungsbetriebe	179		
Auszubildende gesamt	623	Neueintragungen insgesamt	267
davon gewerblich-technisch	231	davon gewerblich-technisch	86
davon kaufmännisch	392	davon kaufmännisch	181

Neueintragungen Ausbildung



Wirtschaftsdaten im IHK-Gremium Forchheim



Bevölkerung

Landkreis Forchheim

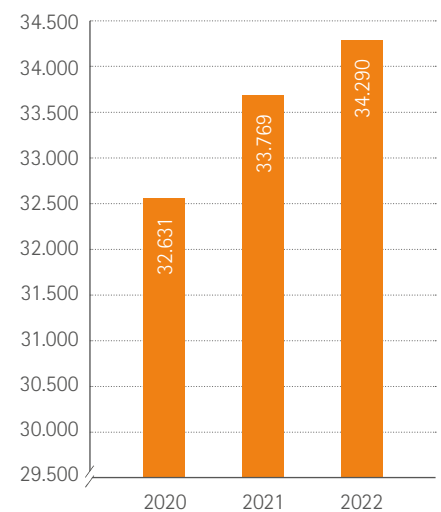
Bevölkerung 2022	117.918
------------------	---------



Beschäftigte und Arbeitsmarkt

Beschäftigte 2022	34.290
Veränderung zu 2021	+ 1,5 %
davon u. A. in den Bereichen	
Verarbeitendes Gewerbe	10.760
Baugewerbe	2.451
Handel	4.430
Verkehr und Lagerei	2.311
Gastgewerbe	972
unternehmensnahe DL	4.028
Beschäftigte öff. und priv. DL	8.577
Arbeitslosenquote 2022	2,7 %

Beschäftigtenentwicklung



Gewerbean- und abmeldungen / Gewerbesteuer

Gewerbeanmeldungen 2022	827
Gewerbeabmeldungen 2022	629
Gewerbesteueraufkommen in Mio. € ¹ 2022	80,8

Kontakt



Bernd Rehorz

Leiter Bereich Berufliche Bildung
Geschäftsführer IHK-Gremium Forchheim

☎ 0921 886-180

@ rehorz@bayreuth.ihk.de



Handel²

Einzelhandelsrelevante Kaufkraft 2022	
in Mio. €	893,1
pro Kopf 2022	7.625 €
EH-Kaufkraftindex	104,7
EH-Zentralität	84,2



Malte Tiedemann

Bereich Standortpolitik
Standortinformation und
Qualitätsmanagement

☎ 0921 886-107

@ tiedemann@bayreuth.ihk.de



Tourismus

Ankünfte 2022	150.234
Veränderung zu 2021	+ 63,4 %
Übernachtungen 2021	389.098
Veränderung zu 2020	+ 48,4 %

¹ Kreisfreie Städte oder Gemeinden im jeweiligen Landkreis | ² Quelle: © Michael Bauer Research GmbH, Nürnberg 2022