



# Standortumfrage 2022 Pirmasens

Schwung trotz fehlender Anbindung

## Der Wert der Ideen und der Tatkraft

Pirmasens trägt schwer an seinen Bürden wie mangelnder Verkehrsanbindung und ungünstigem Image. Umso bemerkenswerter ist es, dass nahezu die Hälfte aller Unternehmen dem Standort eine positive Entwicklung in den vergangenen 5 Jahren bescheinigt. Pirmasens vereint beides: Rote Laternen und Bestwerte. Mit Umtriebigkeit und Ideenreichtum schafft es der Standort, eine Gesamtbewertung aller Rahmenbedingungen von 2,8\* zu erreichen und sich damit im Vergleich zu Bewertung 2018 erneut leicht zu verbessern.

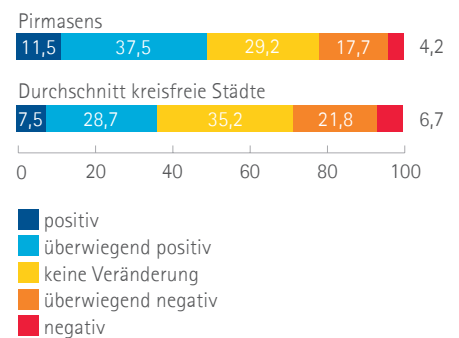
## Die leidige Infrastruktur und der Mangel an Fachkräften

Die rote Laterne par excellence handelt sich Pirmasens mit der Anbindung an das Fernstraßennetz ein. Der schleppende Ausbau der B10 kappt der Stadt ebenso ihre Lebensadern wie das unzureichende Angebot des ÖPNV und die fehlende Erreichbarkeit des Schienenfernverkehrs. Besser schneidet der Standort bei der Qualität der digitalen Infrastruktur ab. Mit einem Wert von 3,0 gibt es zwar auch hier deutlichen Verbesserungsbedarf, aber der Mittelwert der kreisfreien Städte der Pfalz wird um 0,2 Punkte überholt. Fachkräfte werden in vielen Bereichen nach wie vor schmerzlich vermisst. Hier liegt eine große Herausforderung für alle Standorte – auch für Pirmasens.

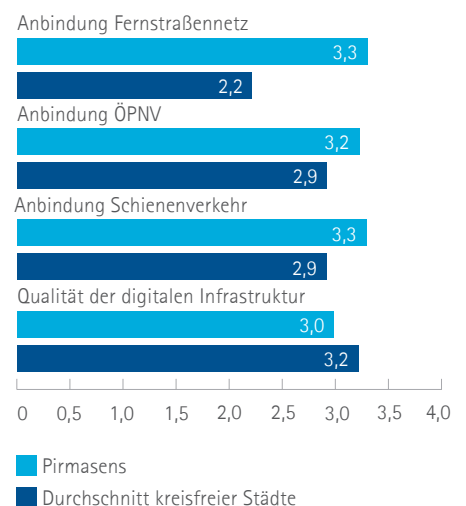
## Verwaltung mit Pfiff, Wirtschaftsförderung mit Elan

Eine Bewertung der Arbeit von Verwaltung und Kommunalpolitik von insgesamt 3,1 mag auf den ersten Blick nicht herausragend erscheinen, liegt aber deutlich über dem Durchschnittswert aller eingebundenen Standorte. Die Unternehmen schätzen die Erreichbarkeit der Verwaltung und das offene Ohr für Ihre Anliegen. Die Bearbeitungsdauer der Verfahren und die Verlässlichkeit und Nachvollziehbarkeit der Entscheidungen werden ebenfalls zufriedenstellend bewertet. Auch mit ihrer Wirtschaftsförderung sind die Unternehmen insgesamt einverstanden. Sie benoten das Angebot mit einem Gesamtwert von 3,0 und damit ebenfalls überdurchschnittlich.

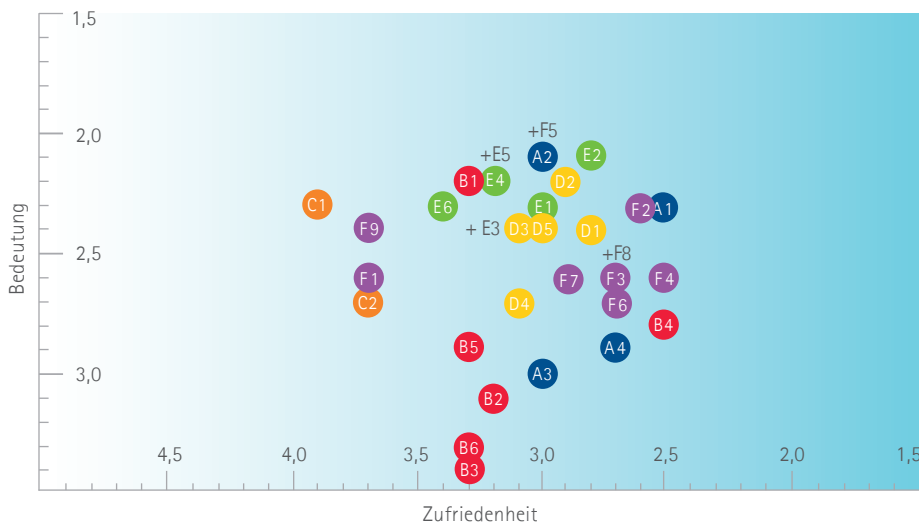
### Entwicklung der letzten 5 Jahre in %



### Infrastruktur



## Die wichtigsten Faktoren



Je weiter rechts ein Standortfaktor liegt, desto höher die Zufriedenheit. Je weiter oben ein Standortfaktor liegt, desto größer seine Bedeutung. Bewertung in Schulnoten. Die Fakten mit geringer Bedeutung sind in dieser Grafik nicht dargestellt.

- A Infrastruktur, Marktnähe
- C Arbeitsmarkt, Vernetzung
- E Verwaltung, Kommunalpolitik
- B Verkehr
- D Kommunale Wirtschaftsförderung
- F „Weiche“ Standortfaktoren

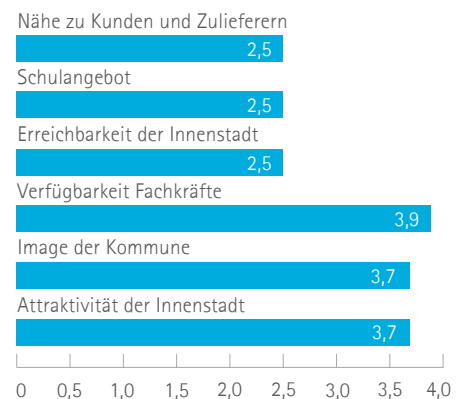
### Legende Portfoliografik

- A 1) Nähe zu Kunden und Zulieferern
- A 2) Qualität der digitalen Infrastruktur
- A 3) Verfügbarkeit Gewerbeflächen/-immobilien
- A 4) Verfügbarkeit von Wohnraum
- B 1) Anbindung Fernstraßennetz
- B 2) Anbindung ÖPNV
- B 3) Anbindung Schienenfernverkehr
- B 4) Erreichbarkeit der Innenstadt
- B 5) Baustellenkoordination
- B 6) Verfügbarkeit der Ladeinfrastruktur
- C 1) Verfügbarkeit Fachkräfte
- C 2) Verfügbarkeit von Auszubildenden/  
Berufseinsteigern
- D 1) Kundennähe der Wirtschaftsförderung
- D 2) Qualität und Kompetenz Wirtschaftsförderung
- D 3) Reaktionsgeschwindigkeit Wirtschaftsförderung
- D 4) Kommunales Standortmarketing
- D 5) Digitales Angebot der Wirtschaftsförderung
- E 1) Offenes Ohr der Verwaltung für Wirtschaftsfragen
- E 2) Generelle Erreichbarkeit der Verwaltung
- E 3) Qualität des Online-Angebotes/Digitalisierung
- E 4) Bearbeitungsdauer von Anliegen und Verfahren
- E 5) Nachvollziehbarkeit/  
Verlässlichkeit von Entscheidungen
- E 6) Höhe der kommunalen Steuern und Abgaben
- F 1) Attraktivität der Innenstadt
- F 2) Nahversorgung
- F 3) Betreuungsangebot für Kinder
- F 4) Schulangebot
- F 5) Gesundheitsversorgung
- F 6) Betreuungsangebot für Senioren
- F 7) Freizeitangebot (Kultur, Sport etc.)
- F 8) Klimafreundlichkeit
- F 9) Image der Kommune

## Freud und Leid im Westen

Es fehlt an Fachkräften und an ärztlicher Versorgung, weniger an Flächen und bezahlbarem Wohnraum. Pirmasens kann nicht durch sein Image überzeugen, das mit einer Bewertung von 3,7 vergleichsweise schlecht abschneidet. Trotzdem: Man fühlt sich zuhause in der Stadt und schätzt Sicherheit und Familienfreundlichkeit.

### Top oder Flop



## Kontakt

Industrie- und Handelskammer (IHK) für die Pfalz

Justine Markisch

☎ 0621 5904-1540

@ justine.markisch@pfalz.ihk24.de

Nicole Rabold

☎ 0621 5904-1500

@ nicole.rabold@pfalz.ihk24.de

