



Arbeitsmarkt aktuell: Fachkräftemangel trübt Wachstumsaussichten



Julian Algner
Experte für Arbeitsmarktpolitik

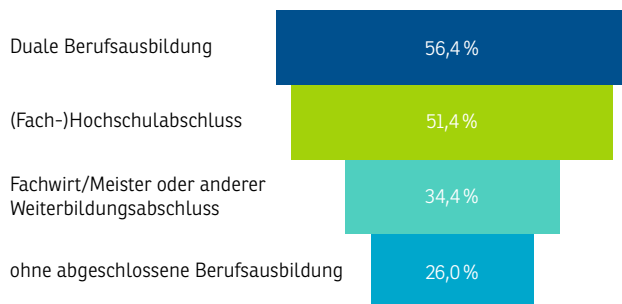
Obwohl das Impfen bundesweit eher schlecht als recht vorankommt, befinden sich viele Teile der Berliner Wirtschaft auf erfreulichem Erholungskurs. Damit steigt auch die Nachfrage nach Fachkräften wieder deutlich. Über alle Branchen betrachtet will laut IHK-Konjunkturumfrage jedes dritte Unternehmen Beschäftigung aufbauen. Insofern steigt aber auch das Risiko einer vergeblichen Mühe zur Personalakquise. So stuft jedes zweite Unternehmen den Fachkräftemangel als größtes Geschäftsrisiko ein. In der Konsequenz gehen zwei Drittel davon aus, dass das Arbeitsvolumen nur durch eine Mehrbelastung der bestehenden Belegschaft gestemmt werden kann, 60 Prozent rechnen mit steigenden Arbeitskosten, um z. B. Personal zu gewinnen. Rund 40 Prozent geben an, künftig Aufträge aufgrund fehlenden Personals ablehnen zu müssen.

Nach unseren Berechnungen würden am Ende der nächsten Legislatur in Berlin 120.000 Fachkräfte fehlen. Deshalb muss die kommende Landesregierung die Fachkräftefrage zum elementaren Bestandteil des Koalitionsvertrages machen. Dazu gehört eine Fachkräftestrategie für die Metropolregion, flächendeckende Entbürokratisierung und eine konzertierte Ausbildungsinitiative mit der Wirtschaft, um mehr Praktikums- und Ausbildungsbetriebe sowie Jugendliche zu gewinnen.



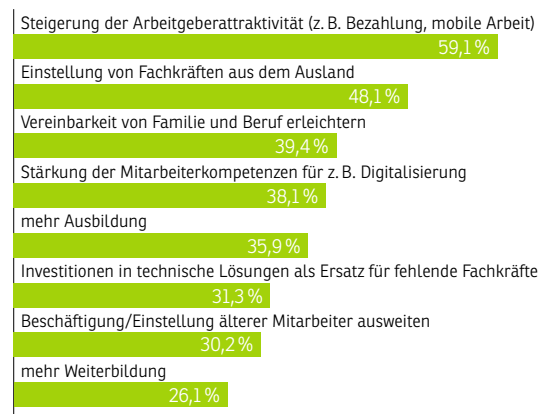
Weitere Informationen unter
[IHK-Konjunkturumfrage Herbst 2021](#)

„Für welches Qualifikationsniveau suchen Sie erfolglos Arbeitskräfte?“



Quelle: IHK-Konjunkturumfrage Herbst 2021

„Wie reagiert Ihr Unternehmen auf Schwierigkeiten bei der Stellenbesetzung?“



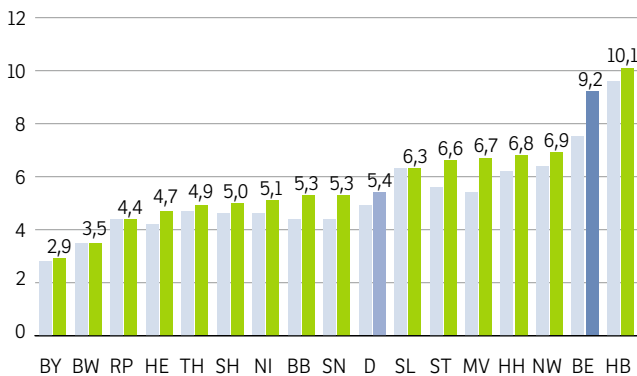
Quelle: IHK-Konjunkturumfrage Herbst 2021


Oktober 2021

	Oktober 21	September 21
Zahl der Arbeitslosen in Berlin	186.046	190.435
Veränderung gegenüber dem Vorjahresmonat	-18.746	-18.847
Arbeitslosenquote in Prozent	9,2	9,4
Jugendliche Arbeitslose (15 bis unter 25 Jahre)	15.320	15.358
Veränderung gegenüber dem Vorjahresmonat	-2.865	-2.966
Arbeitslosenquote in Prozent	9,6	9,6
Ältere Arbeitslose (55 bis unter 65 Jahre)	34.325	34.893
Veränderung gegenüber dem Vorjahresmonat	309	874
Arbeitslosenquote in Prozent	8,9	9,0
Langzeitarbeitslose (1 Jahr und länger arbeitslos)	75.329	76.629
Veränderung gegenüber dem Vorjahresmonat	20.265	23.638
Anteil an gesamter Arbeitslosigkeit in Prozent	40,5	40,2
Arbeitslose Ausländer	70.676	72.578
Veränderung gegenüber dem Vorjahresmonat	-5.689	-5.904
Arbeitslosenquote in Prozent	17,7	18,1
Gemeldete Arbeitsstellen, Zugang	5.680	5.911
Veränderung gegenüber dem Vorjahresmonat in Prozent	30,7	23,4
Gemeldete Arbeitsstellen, Zugang seit Jahresbeginn	47.850	41.900
Veränderung gegenüber dem Vorjahresmonat in Prozent	3,4	0,6
Beschäftigte (jeweils im vorvorigen Monat)	1.592.800	1.580.100
Veränderung gegenüber dem Vorjahresmonat	46.700	42.300
Veränderung ggü. Vorjahr in Prozent	3	2,8

Arbeitslosenquote nach Ländern mit und ohne Corona-Effekt in Prozent

Oktober 2021

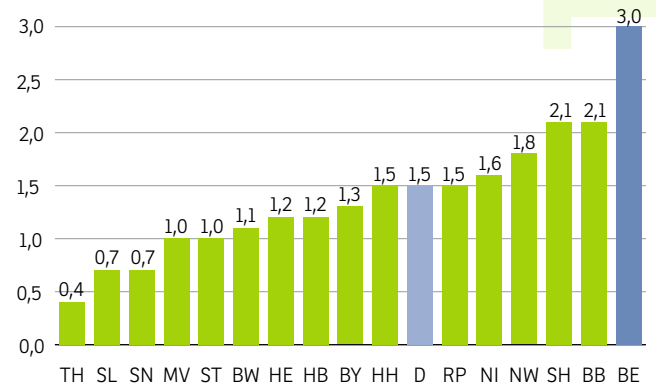


ohne Corona-Effekt

Quelle: Bundesagentur für Arbeit

Veränderung der sozialversicherungspflichtigen Beschäftigung ggü. dem Vorjahresmonat in Prozent

August 2021



Quelle: Bundesagentur für Arbeit