

## Beschäftigte\* nach Branchen

	2020	2019	2018	2010
Land- und Forstwirtschaft, Fischerei	551	566	553	548
Verarbeitendes Gewerbe	33.113	34.257	34.304	31.158
Baugewerbe	10.196	9.752	9.645	7.638
Handel, Instandhaltung, Reparatur von Kfz	21.601	21.814	20.933	18.560
Verkehr und Lagerei	6.719	6.704	6.293	4.429
Gastgewerbe	4.028	4.588	4.569	2.930
Information und Kommunikation	1.565	1.672	1.775	1.163
Finanz- und Versicherungsdienstleister	2.616	2.727	2.726	2.935
Immobilien, freiberufliche wissenschaftliche und technische Dienstleister sowie sonstige wirtschaftliche Dienstleister	21.169	18.572	17.936	13.142
sonstige öffentliche und private Dienstleister	33.592	32.495	31.497	26.275
<b>insgesamt</b>	<b>137.323</b>	<b>138.660</b>	<b>136.040</b>	<b>110.399</b>

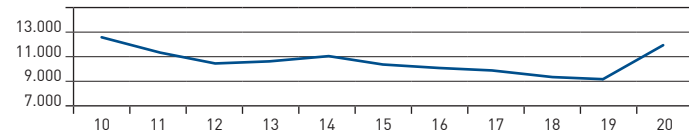
Stand: 30. Juni 2020. \*) Sozialversicherungspflichtig Beschäftigte am Arbeitsort. Es erfolgten Umstrukturierungen in der amtlichen Statistik, die Branchen wurden teilweise neu zugeschnitten. Quelle: Agentur für Arbeit.

## Verarbeitendes Gewerbe

	Zahl der Betriebe*	Beschäftigte	Umsatz in Mio. EUR	Exportquote in Prozent
2020	204	27.991	15.528.298	64,8
2019	211	27.955	13.442.316	66,2
2018	214	28.278	11.315.920	63,5
2010	208	28.788	9.799.265	54,7
2000	220	28.629	8.984.400	41,1

Stand: Juni 2021. \*) Ab 20 Mitarbeiter. Hinweis: Es erfolgten im Zuge der Harmonisierung der amtlichen Statistiken nennenswerte statistische Umbuchungen zu Lasten des Verarbeitenden Gewerbes im Main-Kinzig-Kreis. Quelle: Hessisches Statistisches Landesamt.

## Arbeitslose



Jeweils im Jahresdurchschnitt im Main-Kinzig-Kreis. Quelle: Agentur für Arbeit Hanau.

## Arbeitslosenquote

	2010	2018	2019	2020
Main-Kinzig-Kreis	6,2	4,2	4,1	5,3

Arbeitslose in Prozent aller zivilen Erwerbspersonen. Quelle: Agentur für Arbeit.

## Tourismus

	Betriebe*		Betten**		Übernachtungen insgesamt		durchschnittliche Verweildauer in Tagen
	2020	2010	2020	2010	2020	2010	
Hanau	22	25	1.161	1.163	109.654	151.843	2,8
Gelnhausen	13	11	374	409	27.565	38.556	2,9
Schlüchtern	7	9	180	236	16.310	32.071	2,3
Bad Soden-Salmünster	20	30	1.564	2.119	271.975	412.279	9,8
Bad Orb	14	26	2.208	2.391	269.161	386.764	9,3
Main-Kinzig-Kreis	144	184	8.105	9.553	887.846	1.325.237	4,8
Hessen	3.409	3.651	162.703	215.098	18.479.646	28.150.338	2,7

Stand: 31. Dezember 2020. Ab 2012 auskunftspflichtige Beherbergungsbetriebe ab 10 Betten und Campingplätze ab 10 Stellplätze. \*) Geöffnete Betriebe am 31. Juli. \*\*) Durchschnittliches Bettenangebot. Quelle: Hessisches Statistisches Landesamt.

## Ansprechpartner

### Hauptgeschäftsführer

**Dr. Gunther Quidde**

Telefon 06181 9290-8110

g.quidde@hanau.ihk.de

### Verwaltung und Steuern

**Andreas Ewald**

Telefon 06181 9290-8210

a.ewald@hanau.ihk.de

### Sachverständigenwesen

**Heike Schäfer**

Telefon 06181 9290-8211

h.schaefer@hanau.ihk.de

### Buchhaltung

**Lilli Rennich**

Telefon 06181 9290-8221

l.rennich@hanau.ihk.de

### Einkauf

**Nicole Lach**

Telefon 06181 9290-8233

n.lach@hanau.ihk.de

### Stammdaten KGT

**Waltraud Müller-Thöni**

Telefon 06181 9290-8232

w.mueller-thoeni@hanau.ihk.de

### Beitragswesen

**Samantha Kramer**

Telefon 06181 9290-8251

s.kramer@hanau.ihk.de

### Aus- und Weiterbildung

**Miriam Fuchs**

Telefon 06181 9290-8310

m.fuchs@hanau.ihk.de

### Ausbildungsberatung

**Maik Bartsch**

Telefon 06181 9290-8331

m.bartsch@hanau.ihk.de

### Buchhaltung

**Lilli Rennich**

Telefon 06181 9290-8221

l.rennich@hanau.ihk.de

### Einkauf

**Nicole Lach**

Telefon 06181 9290-8233

n.lach@hanau.ihk.de

### Stammdaten KGT

**Waltraud Müller-Thöni**

Telefon 06181 9290-8232

w.mueller-thoeni@hanau.ihk.de

### Beitragswesen

**Samantha Kramer**

Telefon 06181 9290-8251

s.kramer@hanau.ihk.de

### Silvia Schwarzer

Telefon 06181 9290-8223

s.schwarzer@hanau.ihk.de

### Hauptgeschäftsführer

**Dr. Gunther Quidde**

Telefon 06181 9290-8110

g.quidde@hanau.ihk.de

### Verwaltung und Steuern

**Andreas Ewald**

Telefon 06181 9290-8210

a.ewald@hanau.ihk.de

### Sachverständigenwesen

**Heike Schäfer**

Telefon 06181 9290-8211

h.schaefer@hanau.ihk.de

### Buchhaltung

**Lilli Rennich**

Telefon 06181 9290-8221

l.rennich@hanau.ihk.de

### Einkauf

**Nicole Lach**

Telefon 06181 9290-8233

n.lach@hanau.ihk.de

### Stammdaten KGT

**Waltraud Müller-Thöni**

Telefon 06181 9290-8232

w.mueller-thoeni@hanau.ihk.de

### Beitragswesen

**Samantha Kramer**

Telefon 06181 9290-8251

s.kramer@hanau.ihk.de

### Aus- und Weiterbildung

**Miriam Fuchs**

Telefon 06181 9290-8310

m.fuchs@hanau.ihk.de

### Ausbildungsberatung

**Maik Bartsch**

Telefon 06181 9290-8331

m.bartsch@hanau.ihk.de

### Buchhaltung

**Lilli Rennich**

Telefon 06181 9290-8221

l.rennich@hanau.ihk.de

### Einkauf

**Nicole Lach**

Telefon 06181 9290-8233

n.lach@hanau.ihk.de

### Stammdaten KGT

**Waltraud Müller-Thöni**

Telefon 06181 9290-8232

w.mueller-thoeni@hanau.ihk.de

### Beitragswesen

**Samantha Kramer**

Telefon 06181 9290-8251

s.kramer@hanau.ihk.de

### Silvia Schwarzer

Telefon 06181 9290-8223

s.schwarzer@hanau.ihk.de

### Recht und Steuern / Dienstleistungsbranche

**Kathrin Schmidt**

Telefon 06181 9290-8410

k.schmidt@hanau.ihk.de

### Stammdaten HR

**Stephanie Schröder**

Telefon 06181 9290-8231

s.schroeder@hanau.ihk.de

### Prüfungswesen

**Bettina Hesse**

Telefon 06181 9290-8322

b.hesse@hanau.ihk.de

### Justine Unvericht

Telefon 06181 9290-8323

j.unvericht@hanau.ihk.de

### Manuela Wittlich

Telefon 06181 9290-8321

m.wittlich@hanau.ihk.de

### Carina Mück

Telefon 06181 9290-8521

c.mueck@hanau.ihk.de

### Sandra Zumpe

Telefon 06181 9290-8511

s.zumpe@hanau.ihk.de

### Recht und Steuern / Dienstleistungsbranche

**Kathrin Schmidt**

Telefon 06181 9290-8410

k.schmidt@hanau.ihk.de

### Stammdaten HR

**Stephanie Schröder**

Telefon 06181 9290-8231

s.schroeder@hanau.ihk.de

### Prüfungswesen

**Bettina Hesse**

Telefon 06181 9290-8322

b.hesse@hanau.ihk.de

### Justine Unvericht

Telefon 06181 9290-8323

j.unvericht@hanau.ihk.de

### Manuela Wittlich

Telefon 06181 9290-8321

m.wittlich@hanau.ihk.de

### Carina Mück

Telefon 06181 9290-8521

c.mueck@hanau.ihk.de

### Sandra Zumpe

Telefon 06181 9290-8511

s.zumpe@hanau.ihk.de

### IKT

**Maren Brühl-Standfest**

Telefon 06181 9290-8140

m.bruehl-standfest@hanau.ihk.de

### Tourismus / Beruf und Familie

**Ilona Frei**

Telefon 06181 9290-8121

i.frei@hanau.ihk.de

### Dr. Achim Knips

Telefon 06181 9290-8710

a.knips@hanau.ihk.de

### Innovation / Umwelt

**Alexander Savelsberg**

Telefon 06181 9290-8810

a.savelsberg@hanau.ihk.de

### Marina Rauer

Telefon 06181 9290-8811

m.rauer@hanau.ihk.de

### Die aktuellen Zahlen des laufenden Jahres finden Sie auf unseren Internet-Seiten:

www.hanau.ihk.de

### Quellen

Agentur für Arbeit

Deutscher Industrie- und Handelskammertag (DIHK)

Hessisches Statistisches Landesamt

IHK Hanau-Gelnhausen-Schlüchtern

Kraftfahrt-Bundesamt

Main-Kinzig-Kreis – SG Statistik

MB-Research GmbH

### Infothek / Standortpolitik

**Raija Hawly**

Telefon 06181 9290-8120

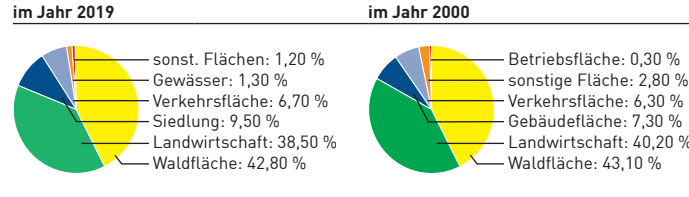
r.hawly@hanau.ihk.de

### Marie-Claire Bonnes

Telefon 06181 9290-8122

m.bonnes@hanau.ihk.de

## Fläche



Stand: jeweils 31. Dezember, insgesamt 1.397,32 km<sup>2</sup>. Die amtliche Statistik wurde umgestellt, die Werte sind nur noch eingeschränkt mit denen der Vorjahre vergleichbar. Betriebs- und Wohnflächen werden nicht mehr gesondert ausgewiesen. Quelle: Hessisches Statistisches Landesamt.

## Bevölkerung

	2020	2019	2010*	2005
<b>insgesamt</b>	<b>421.689</b>	<b>420.552</b>	<b>407.234</b>	<b>409.941</b>
davon männlich in Prozent	49,3	49,3	49,2	49,1
<b>weiblich in Prozent</b>	<b>50,7</b>	<b>50,7</b>	<b>50,8</b>	<b>50,9</b>
Verteilung nach Alter				
unter 6 Jahren	24.381	24.134	16.653	22.093
6 – unter 15 Jahre	34.865	34.490	39.350	39.146
16 – unter 65 Jahre	270.143	270.572	268.864	272.818
65 Jahre oder mehr	92.300	91.356	82.367	75.884

Stand: 31. Dezember 2020. Die Summe aus den Teilbevölkerungsgruppen kann in Einzelfällen abweichen. \*) Statistische Basis sind seit 2012 die Zensus-Ergebnisse vom 9. Mai 2011. Quelle: Hessisches Statistisches Landesamt.

## Einwohner

	2020	2019	2015*	2000
Bad Orb	10.295	10.172	9.631	9.963
Bad Soden-Salmünster	13.566	13.439	13.361	13.467
Biebergemünd	8.284	8.288	8.384	8.250
Birstein	6.191	6.198	6.269	6.603
Brachtal	5.080	5.068	5.137	5.446
Bruchköbel	20.512	20.471	20.418	20.396
Erlensee	15.428	15.187	14.005	12.345
Flörsbachtal	2.335	2.321	2.343	2.559
Freigericht	14.403	14.348	14.419	14.662
Gelnhausen	23.208	23.202	22.687	21.799
Großkrotzenburg	7.548	7.521	7.497	7.214
Gründau	14.659	14.619	14.633	14.540
Hammersbach	4.892	4.824	4.797	4.827
Hanau	97.137	96.492	92.643	88.294
Hasselroth	7.369	7.345	7.261	7.460
Jossgrund	3.393	3.410	3.448	3.780
Langenselbold	14.184	14.127	13.810	12.563
Linsengericht	9.886	9.882	9.944	9.646
Maintal	39.307	39.553	38.208	38.179
Neuberg	5.404	5.419	5.346	5.311
Nidderau	20.556	20.601	19.964	19.689
Niederdorfelden	3.875	3.936	3.816	2.954
Rodenbach	11.262	11.197	11.176	11.439
Ronneburg	3.460	3.434	3.406	3.297
Schlüchtern	15.847	15.894	15.827	16.998
Schöneck	11.900	11.918	11.812	11.056
Sinnatal	8.797	8.856	8.961	9.776
Steinau a. d. Str.	10.192	10.190	10.373	11.183
Wächtersbach	12.719	12.640	12.380	12.246
<b>Main-Kinzig-Kreis</b>	<b>421.689</b>	<b>420.552</b>	<b>411.956</b>	<b>405.942</b>
<b>Hessen (gerundet)</b>	<b>6.293.154</b>	<b>6.288.080</b>	<b>6.176.000</b>	<b>6.068.000</b>

Stand: 31. Dezember 2020. \*) Basis: Fortschreibung des Zensus vom 9. Mai 2011. Quelle: Hessisches Statistisches Landesamt.

## Kaufkraft

	in Euro pro Kopf*			Kaufkraftkennziffern		
	2021	2020	2019	2021	2020	2019
Bad Orb	30.170	27.807	26.950	123,4	119,6	112,3
Bad Soden-Salmünster	22.554	21.542	22.328	92,2	92,7	93,0
Biebergemünd	36.834	33.634	32.297	150,6	144,7	134,6
Birstein	22.968	21.360	21.661	93,9	91,9	90,3
Brachtal	23.013	21.556	22.071	94,1	92,7	92,0
Bruchköbel	27.944	26.665	27.394	114,3	114,7	114,1
Erlensee	22.811	22.514	23.728	93,3	96,9	98,9
Flörsbachtal	23.941	22.251	22.723	97,9	95,7	94,7
Freigericht	25.534	24.526	25.434	104,4	105,5	106,0
Gelnhausen	26.812	25.524	26.734	109,6	109,8	111,4
Großkrotzenburg	26.400	25.129	25.643	108,0	108,1	106,8
Gründau	25.131	24.080	24.969	102,8	103,6	104,0
Hammersbach	27.905	25.816	26.406	114,1	111,1	110,0
Hanau	22.341	21.736	22.781	91,4	93,5	94,9
Hasselroth	25.715	24.665	25.592	105,2	106,1	106,6
Jossgrund	25.276	23.203	23.553	103,4	99,8	98,1
Langenselbold	26.498	25.299	26.294	108,4	108,8	109,6
Linsengericht	26.813	25.451	26.378	109,6	109,5	109,9
Maintal	25.047	24.477	25.442	102,4	105,3	106,0
Neuberg	27.528	26.187	26.875	112,6	112,7	112,0
Nidderau	27.262	25.675	26.544	111,5	110,5	110,6
Niederdorfelden	25.207	24.704	26.122	103,1	106,3	108,8
Rodenbach	26.643	25.464	26.217	108,9	109,5	109,2
Ronneburg	27.524	26.403	26.873	112,6	113,6	112,0
Schlüchtern	23.585	22.028	22.565	96,4	94,8	94,0
Schöneck	29.258	27.793	28.735	119,6	119,6	119,7
Sinnatal	22.719	20.958	21.358	92,9	90,2	89,0
Steinau a. d. Str.	22.915	21.321	21.947	93,7	91,7	91,4
Wächtersbach	22.544	21.565	22.281	92,2	92,8	92,8
<b>Main-Kinzig-Kreis</b>	<b>25.061</b>	<b>23.957</b>	<b>24.758</b>	<b>102,5</b>	<b>103,1</b>	<b>103,2</b>
<b>Hessen</b>	<b>25.530</b>	<b>24.319</b>	<b>25.076</b>	<b>104,4</b>	<b>104,6</b>	<b>104,5</b>
<b>Deutschland</b>	<b>24.455</b>	<b>23.245</b>	<b>24.000</b>	<b>100,0</b>	<b>100,0</b>	<b>100,0</b>


\* Die Kaufkraftkennziffern werden als Prognosewerte für das Jahr ihrer Ermittlung erstellt. Die Kaufkraft bezeichnet das verfügbare Einkommen der Bevölkerung einer Region. Bei der Ermittlung der Kaufkraftkennziffern werden die folgenden Komponenten berücksichtigt: Nettoeinkommen aus den amtlichen Lohn- und Einkommensteuerstatistiken, sonstige Erwerbseinkommen, Renten und Pensionen, Arbeitslosengeld und Arbeitslosengeld II, Kindergeld, Sozialhilfe, BAFöG (ohne Darlehen), Wohngeld. Quelle: MB-Research GmbH.

## Bruttoinlandsprodukt je Einwohner

	2019	2018	2017	2000
<b>Main-Kinzig-Kreis</b>	<b>37.723</b>	<b>36.532</b>	<b>34.306</b>	<b>24.619</b>
<b>Hessen</b>	<b>46.838</b>	<b>45.700</b>	<b>44.693</b>	<b>32.349</b>

Stand: Juli 2021. Bruttoinlandsprodukt (BIP) in jeweiligen Preisen in EUR. Das BIP wird zu Marktpreisen bewertet und umfasst den Wert aller innerhalb eines abgegrenzten Wirtschaftsgebietes während einer bestimmten Periode produzierten Waren und Dienstleistungen. Quelle: Hessisches Statistisches Landesamt.

## Bruttowertschöpfung



Stand: Juli 2021. In Millionen EUR im Main-Kinzig-Kreis. Die Bruttowertschöpfung, die zu Herstellungspreisen bewertet wird, ergibt sich aus dem Bruttoproduktionswert zu Herstellungspreisen abzüglich der Vorleistungen zu Anschaffungspreisen. \*) Verarbeitendes Gewerbe, Energie- und Wasserversorgung, Bergbau, Baugewerbe. \*\*) Handel, Gastgewerbe, Verkehr, Kreditinstitute, Versicherungsunternehmen, Finanzierung und Vermietung, unternehmensbezogene Dienstleistungen, öffentliche und private Dienstleister. Quelle: Hessisches Statistisches Landesamt.

## Steuern und Mieten

	Grundsteuer B		Gewerbesteuer		Gewerbetätigen 2021			
	2021	2020	2021	2020	Büroflächen	Einzelhandel**	Logistik/Produktion	Lager/Abstellflächen
Bad Orb	450	450	375	375	7,50	11,00	4,00	4,00
Bad Soden-Salmünster	390	390	357	357	7,75	12,00	4,50	4,00
Biebergemünd	220	220	330	330	7,00	12,00	4,00	4,00
Birstein	<b>450</b>	490	365	365	7,00	11,00	4,00	4,00
Brachtal	540	540	385	385	7,50	10,00	4,00	4,00
Bruchköbel	490	490	390	390	8,00	12,00	4,50	4,25
Erlensee	<b>550</b>	510	<b>425</b>	400	8,25	12,00	4,50	4,50
Flörsbachtal	359	359	357	357	7,50	11,00	4,00	4,00
Freigericht	495	495	375	375	7,50	12,00	4,00	4,00
Gelnhausen	450	450	380	380	8,50	15,00	4,75	4,25
Großkrotzenburg	690	690	430	430	7,50	10,00	4,00	4,00
Gründau	200	200	300	300	7,50	14,00	4,50	4,50
Hammersbach	500	500	400	400	7,00	11,00	5,50	4,25
Hanau	595	595	430	430	11,00	25,00	5,00	5,25
Hasselroth	400	400	420	420	7,00	10,00	4,00	4,00
Jossgrund	365	365	357	357	7,00	8,50	3,50	3,50
Langenselbold	530	530	420	420	8,00	14,00	4,50	4,00
Linsengericht	495	495	390	390	7,25	12,50	4,00	4,00
Maintal	495	495	410	410	8,50	15,00	4,75	4,50
Neuberg	550	550	400	400	k. A.	k. A.	k. A.	k. A.
Nidderau	690	690	390	390	9,50	14,50	4,50	4,00
Niederdorfelden	550	550	380	380	10,00	12,50	4,50	4,75
Rodenbach	455	455	390	390	7,25	12,00	4,00	4,00
Ronneburg	490	490	395	395	7,00	10,50	4,00	3,50
Schlüchtern	400	400	370	370	7,25	12,00	4,00	3,75
Schöneck	<b>560</b>	590	360	360	7,00	10,00	4,00	4,00
Sinnatal	360	360	360	360	7,00	10,00	3,50	3,50
Steinau a. d. Str.	455	455	415	415	7,00	11,00	4,00	4,00
Wächtersbach	396	396	380	380	7,75	11,00	4,50	4,00

Stand: 30. Juni 2021. Grund- und Gewerbesteuern sind Gemeindesteuern. Es gibt die Grundsteuer A (land- und forstwirtschaftliche Betriebe) und die Grundsteuer B, die auf den sonstigen Grundstücken lastet. Zur Gewerbesteuer: Der ermittelte Gewerbeertrag wird mit einer so genannten „Steuermesszahl“ gewichtet. Auf diese Weise entsteht der Steuermessbetrag. Auf diesen wird ein Hebesatz angewendet, der unterschiedlich hoch ist. Die Angaben zu den Mieten für Gewerbeobjekte dienen lediglich zur Orientierung. Die Kaltmieten können im Einzelfall erheblich abweichen. \*) 1A-Lagen. Quellen: Städte und Gemeinden im Main-Kinzig-Kreis, eigene Befragungen.

## Kraftfahrzeuge

	2021	2020	2010
Krafträder und dreirädrige Kfz.	24.213	23.541	20.750
Personenkraftwagen	261.411	258.169	222.826
Lastkraftwagen	16.402	15.726	11.230
Omnibusse	285	304	285
Zugmaschinen	10.105	9.917	8.682
sonstige Kfz.	1.487	1.458	1.369
<b>Main-Kinzig-Kreis</b>	<b>313.903</b>	<b>309.115</b>	<b>265.142</b>
<b>Hessen</b>	<b>4.536.060</b>	<b>4.497.864</b>	<b>3.905.719</b>

Stand: 1. Januar 2021. Quelle: Kraftfahrt-Bundesamt.

## Beschäftigte\* und Pendler

	Jahr	am		Einpendler	Auspendler	Pendler-saldo
		Wohnort	Arbeitsort			
Hanau	2020	37.067	46.337	33.287	24.038	9.249
	2019	37.254	47.544	34.107	23.841	10.266
	2018	36.599	47.863	34.305	23.069	11.236
	2010	29.095	41.693	29.703	17.105	12.598
Main-Kinzig-Kreis	2020	167.757	137.323	47.415	77.910	-30.495
	2019	168.222	138.660	47.646	77.266	-29.620
	2018	165.555	136.040	46.404	75.992	-29.588
	2010	141.090	110.399	34.144	56.547	-22.403
Hessen	2020	2.492.013	2.623.535	391.601	261.279	130.322
	2019	2.495.600	2.630.864	394.232	261.198	133.034
	2018	2.450.355	2.584.005	387.828	255.454	132.374
	2010	2.058.509	2.185.899	318.955	191.565	127.390

Stand: 30. Juni 2020. \*) Sozialversicherungspflichtig Beschäftigte. Quelle: Agentur für Arbeit.

## Ausbildungsverhältnisse