

Arbeitsmarkt aktuell: Mehr Unterstützung für Jüngere



Julian Evans
Experte für Arbeitsmarktpolitik

Nach einem kontinuierlichen Abbau der Jugendarbeitslosigkeit in den letzten Jahren, nahm diese seit März vergangenen Jahres wieder zu und liegt aktuell bei 10,7 Prozent, während sie im Bundesdurchschnitt aktuell nur 5,1 Prozent beträgt. In Berlin wirken sich insbesondere die hohe Schulabbrecherquote sowie die Vererbung von Bildungsarmut negativ aus.

Die Folgen von Unterrichtsausfall und fehlendem Präsenzunterricht während der Pandemie lassen sich aktuell noch nicht abschätzen. Grundsätzlich muss der Übergang von der Schule in den Beruf durch eine entsprechende Berufsorientierung verbessert werden und auch die Schulqualität selbst muss deutlich erhöht werden. Für 2022 sollte mehr Geld in den Berliner Jobcentern für die Eingliederungsleistungen von Jugendlichen eingeplant und aufgewendet werden – ein Großteil gab in 2020 nur ein Prozent oder weniger für spezifische Maßnahmen für Jüngere aus. In besonders betroffenen Bezirken sollten interdisziplinäre und interkulturelle „Think & Act-Tanks“ gebildet werden, um nachhaltige, Kiez-spezifische Maßnahmen zu entwickeln. Unternehmen vor Ort können dabei ebenfalls einbezogen werden. Zudem sollten Anreize für Geringqualifizierte zur Aufnahme einer Berufsausbildung – wie etwa beim Kölner Bildungsmodell – ausgebaut werden.

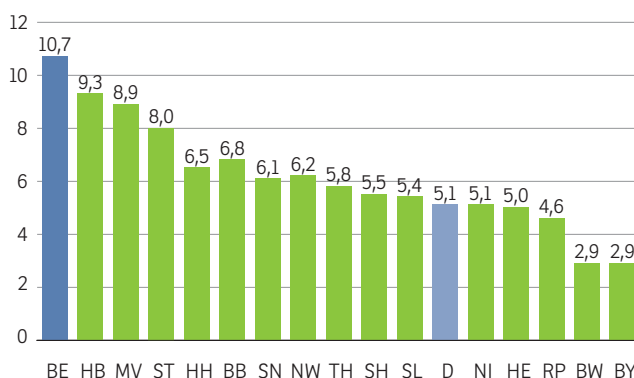


Weitere Informationen unter

- [Bildungspolitik aktuell: Jugendberufsagentur 2.0](#)
- [Kölner Bildungsmodell](#)
- [Corona Class of 2020: A Lost Generation?](#)

Arbeitslosenquote U25 nach Bundesländern

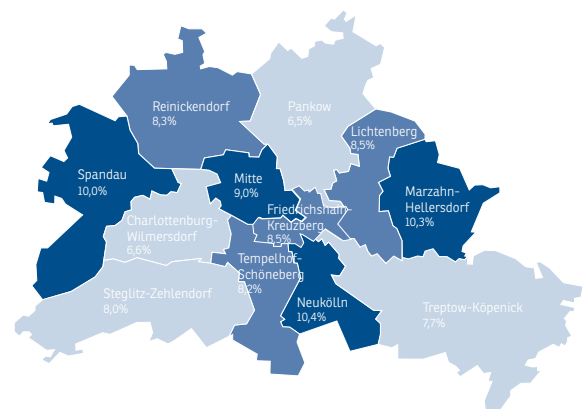
Juli 2021



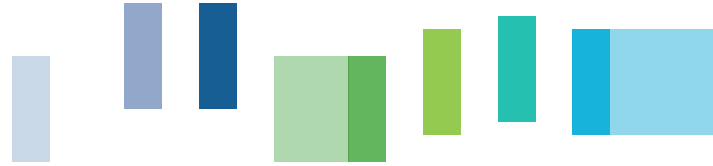
Quelle: Bundesagentur für Arbeit

Arbeitslose U25 in den Berliner Bezirken

Proz. Anteil der Gruppe an insg. ALO, Rechtskreis SGB II, Juni 2021



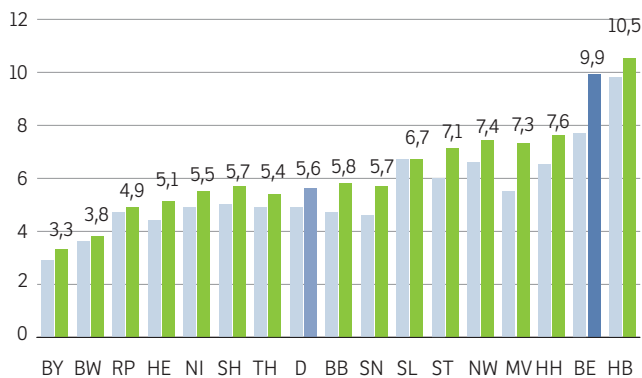
Quelle: Bundesagentur für Arbeit


Juli 2021

	Juli 21	Juni 21
Zahl der Arbeitslosen in Berlin	200.807	199.345
Veränderung gegenüber dem Vorjahresmonat	-14.498	-10.015
Arbeitslosenquote in Prozent	9,9	9,8
Jugendliche Arbeitslose (15 bis unter 25 Jahre)	17.192	16.691
Veränderung gegenüber dem Vorjahresmonat	-1.697	-1.255
Arbeitslosenquote in Prozent	10,7	10,4
Ältere Arbeitslose (55 bis unter 65 Jahre)	35.839	35.737
Veränderung gegenüber dem Vorjahresmonat	1.454	1.883
Arbeitslosenquote in Prozent	9,3	9,3
Langzeitarbeitslose (1 Jahr und länger arbeitslos)	78.104	77.534
Veränderung gegenüber dem Vorjahresmonat	29.100	31.125
Anteil an gesamter Arbeitslosigkeit in Prozent	38,9	38,9
Arbeitslose Ausländer	73.309	73.167
Veränderung gegenüber dem Vorjahresmonat	-4.816	-2.585
Arbeitslosenquote in Prozent	18,3	18,3
Gemeldete Arbeitsstellen, Zugang	5.079	5.726
Veränderung gegenüber dem Vorjahresmonat in Prozent	12,2	24,9
Gemeldete Arbeitsstellen, Zugang seit Jahresbeginn	30.257	25.178
Veränderung gegenüber dem Vorjahresmonat in Prozent	-8,0	-11,2
Beschäftigte (jeweils im vorvorigen Monat)	1.576.700	1.571.400
Veränderung gegenüber dem Vorjahresmonat	39.600	28.400
Veränderung ggü. Vorjahr in Prozent	2,6	1,8

Arbeitslosenquote nach Ländern mit und ohne Corona-Effekt in Prozent

Juli 2021

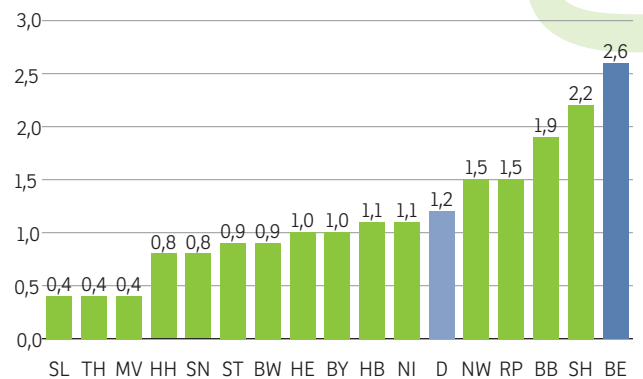


■ ohne Corona-Effekt

Quelle: Bundesagentur für Arbeit

Veränderung der sozialversicherungspflichtigen Beschäftigung ggü. dem Vorjahresmonat in Prozent

Mai 2021



Quelle: Bundesagentur für Arbeit