

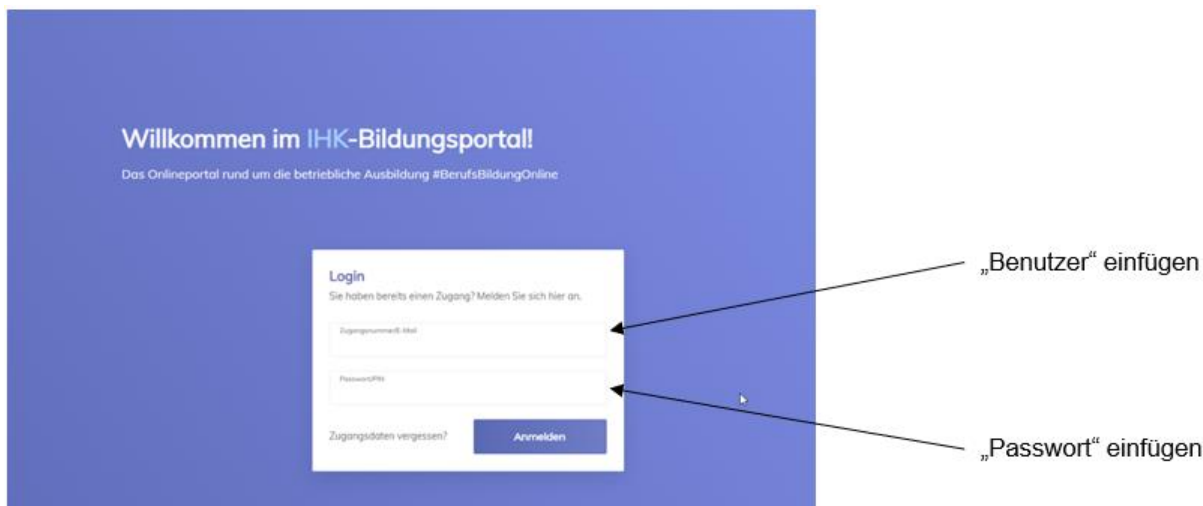
BerufsBildungOnline (#BBO) Anleitung zur Einführung des **Firmenportals**

In dieser Anleitung möchten wir Ihnen die ersten Schritte zur Anmeldung im neuen Portal sowie die Möglichkeiten zur Mitarbeiterverwaltung und zum Anlegen und Verwalten von Ausbildungsverträgen erläutern.

Sie haben mit separater Post die zentralen Zugangsdaten Ihres Unternehmens zum neuen Portal #BerufsBildungOnline erhalten. Mit diesen Daten können Sie sich zunächst im Portal verifizieren.

Den Link zur Startseite finden Sie auf unserer Homepage www.ihk-lahndill.de unter der Dokumenten-Nr. 5114000.

Um sich erstmalig in das Portal einzuloggen geben Sie bitte die Ihnen mitgeteilten Zugangsdaten ein:



Willkommen im IHK-Bildungsportal!
Das Onlineportal rund um die betriebliche Ausbildung #BerufsBildungOnline

Login
Sie haben bereits einen Zugang? Melden Sie sich hier an.

Zugangsnummer/E-Mail

Passwort

Zugangsdaten vergessen?

„Benutzer“ einfügen

„Passwort“ einfügen

Anschließend werden Sie aufgefordert, Ihre E-Mail-Adresse zu registrieren und einen Verifizierungscode anzufordern.



E-Mail registrieren

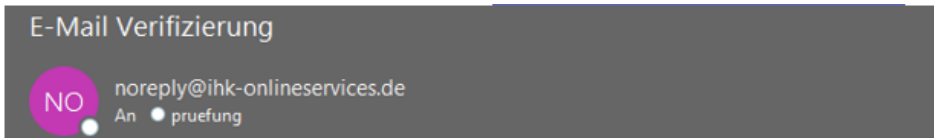
Sie müssen zunächst eine gültige E-Mail Adresse mit Ihrem Konto verknüpfen

E-Mail

Verifizierungscode anfordern

[Ich habe bereits einen Code](#)

Der Verifizierungscode wird Ihnen per E-Mail mitgeteilt.
Nutzen Sie bitte den angegebenen Link oder geben Sie alternativ den mitgeteilten Verifizierungscode in das dafür vorgesehene Feld ein.



IHK Bildungsportal - E-Mail Validierung

Bitte validieren Sie Ihre E-Mail Adresse pruefung@bergische.ihk.de,

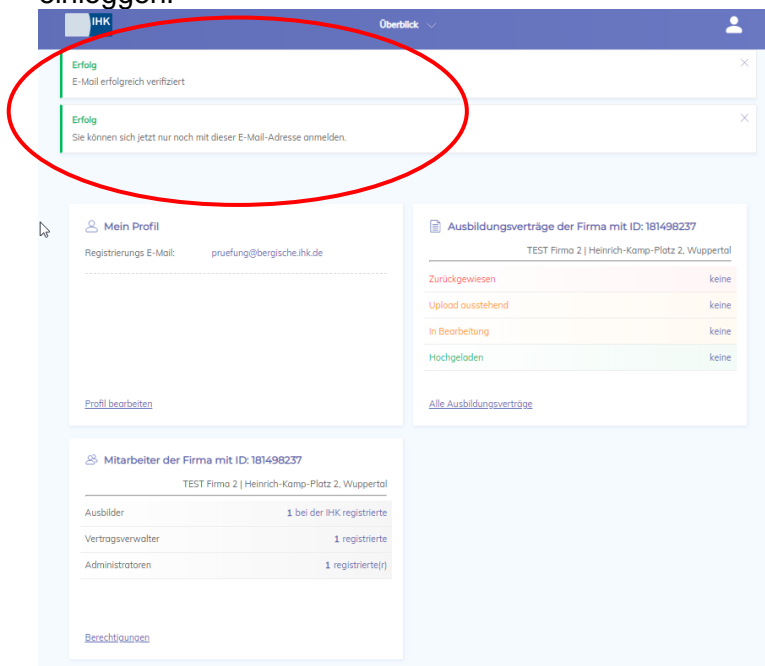
Sie können folgenden Code in das Verifizierungsfeld eingeben oder einfach auf den [LINK](#) klicken

B96ahsjbfXncUE7



Sie gelangen nun auf die Übersichtsseite, von wo aus Sie unterschiedliche Funktionen, die im Folgenden erläutert werden, nutzen können.

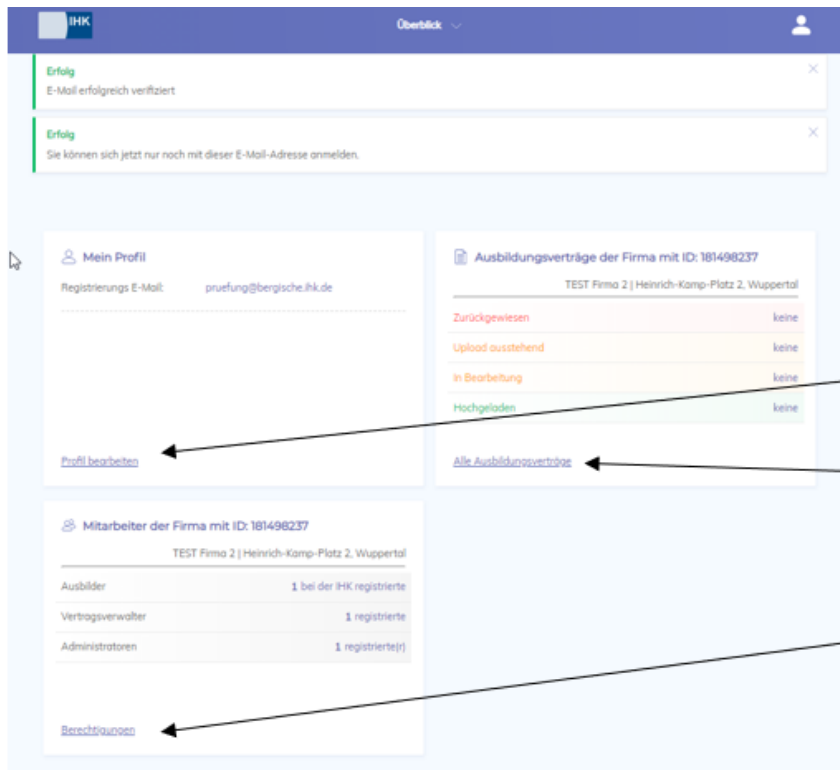
Achtung: Nach erfolgreicher Verifizierung können Sie sich nur noch über Ihre E-Mail-Adresse einloggen!



Status	Anzahl
Zurückgewiesen	keine
Upload ausstehend	keine
In Bearbeitung	keine
Hochgeladen	keine

Rolle	Anzahl
Ausbilder	1 bei der IHK registrierte
Vertragsverwalter	1 registrierte
Administratoren	1 registrierte(r)

Die zu bearbeitenden Punkte können Sie bequem über die verschiedenen „Kacheln“ auswählen:

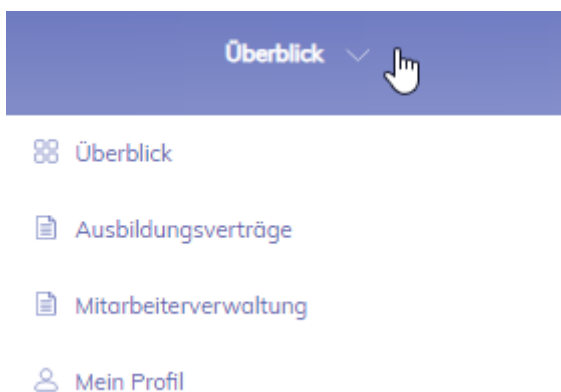


Eigenes Profil bearbeiten
Tipp: Vergeben Sie sich hier ein neues Passwort

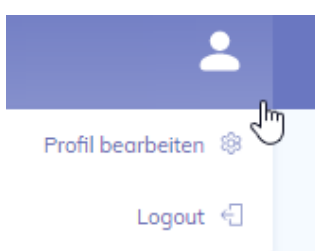
Verträge bearbeiten und verwalten

Berechtigungen für Mitarbeiter anlegen

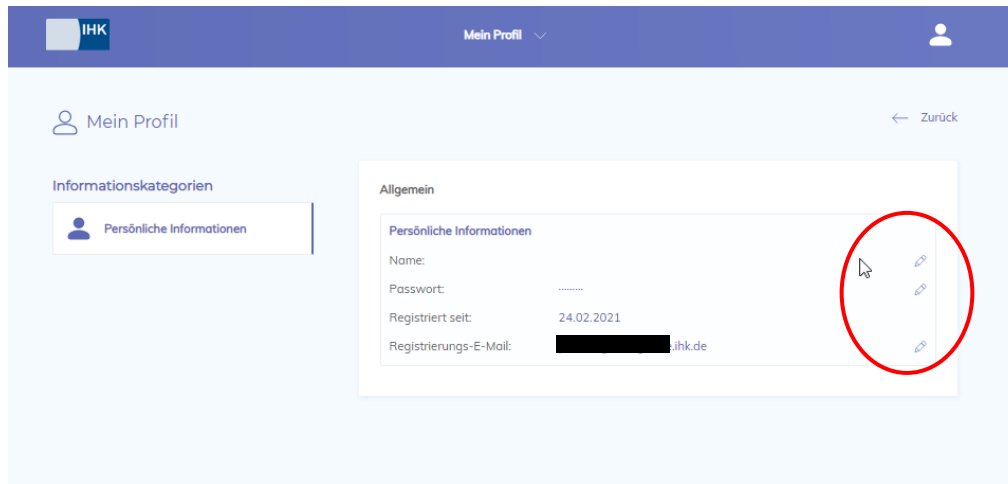
Alternativ können Sie die Bearbeitungspunkte auch über das Auswahlmeneü „Überblick“, in der Kopfzeile, anwählen:



Um Ihr persönliches Nutzerprofil zu bearbeiten, steht auch zusätzlich der Auswahlpunkt unter dem Personen-Symbol, ebenfalls in der Kopfleiste, zur Verfügung:



Im Bearbeitungsbereich „Mein Profil“ können Eintragungen und Änderungen Ihres Namens, Passwortes und Ihrer E-Mail-Adresse durchgeführt werden, indem Sie auf das jeweilige „Schreiben“-Symbol klicken.



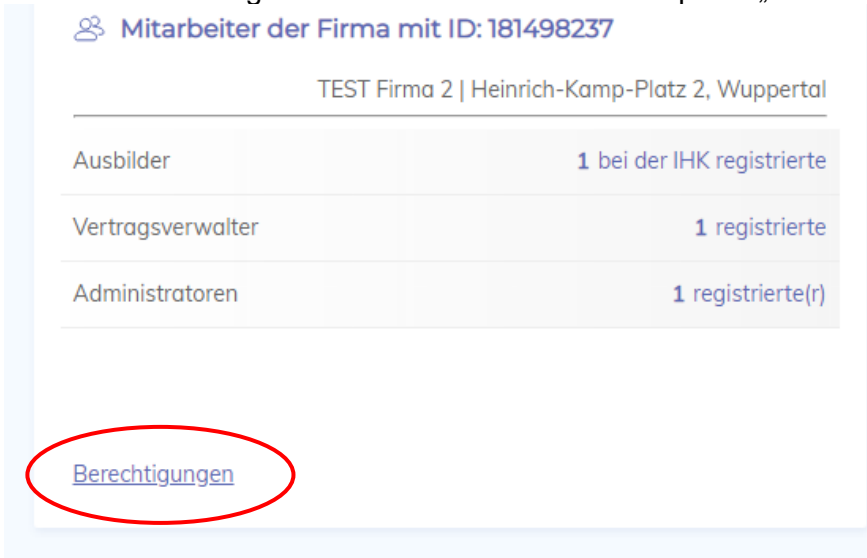
Im Bereich „Mitarbeiter“ können Vertragsverwalter und Administratoren angelegt und diese, sowie bei der IHK eingetragene Ausbilder, eingesehen werden. Sofern Sie einen neuen **Ausbilder** eintragen lassen möchten, wenden sich gerne direkt an die Ausbildungsberater der IHK Lahn-Dill:

Herr Axel Bäcker Tel.: 02771 942-1420, E-Mail: baecker@lahndill.ihk.de
Herr Denis Benner Tel.: 06441 9448-1460, E-Mail: benner@lahndill.ihk.de

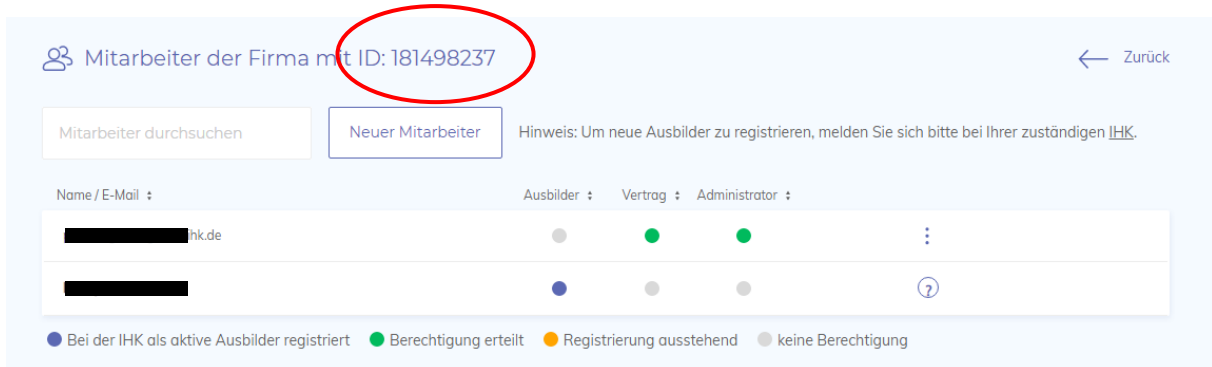
Sie können Mitarbeiter/innen unterschiedliche Berechtigungen zuweisen, um die Verantwortlichkeiten im Betrieb abzubilden:

- **Vertragsverwalter:** Besitzer dieser Berechtigung können Ausbildungsverträge anlegen, bearbeiten, ausdrucken und hochladen. Ferner können Vorlagen eingerichtet und verwaltet werden.
- **Administrator:** Besitzer dieser Berechtigung können andere Mitarbeiter/-innen des Unternehmens einrichten und Rechte vergeben.

Für die Bearbeitung wählen Sie zunächst den Menüpunkt „Berechtigungen“ aus:



Um einen neuen Mitarbeiter zu berechtigen, klicken Sie auf den Menüpunkt „Neuer Mitarbeiter“:



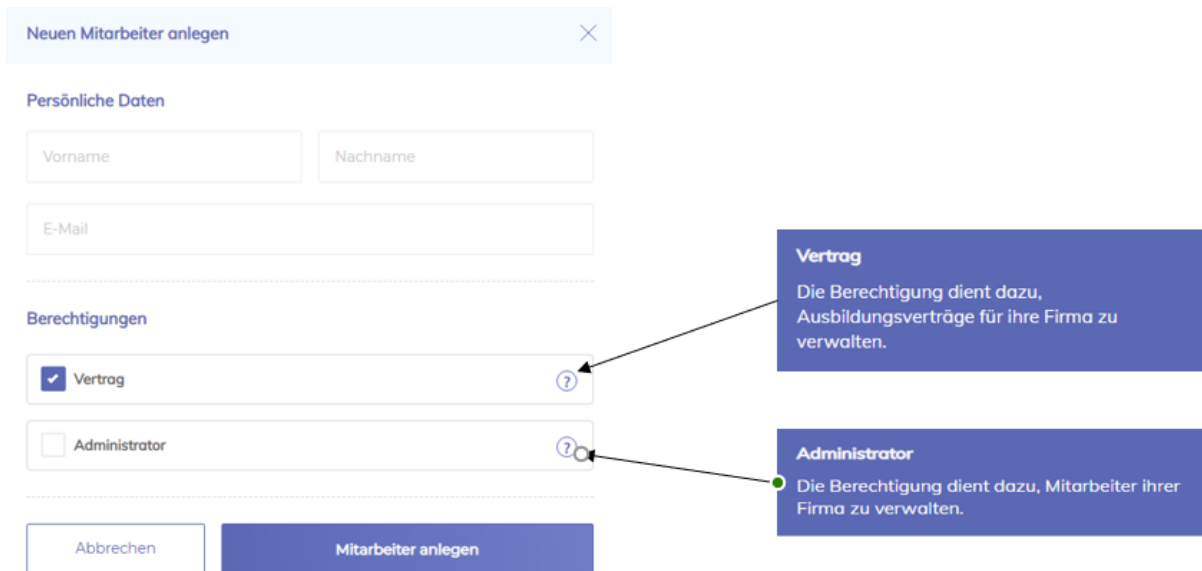
Mitarbeiter der Firma mit ID: 181498237 ← Zurück

Mitarbeiter durchsuchen Neuer Mitarbeiter Hinweis: Um neue Ausbilder zu registrieren, melden Sie sich bitte bei Ihrer zuständigen [IHK](#).

Name / E-Mail :	Ausbilder :	Vertrag :	Administrator :
██████████@hk.de	●	●	●
██████████	●	●	●

● Bei der IHK als aktive Ausbilder registriert
 ● Berechtigung erteilt
 ● Registrierung ausstehend
 ● keine Berechtigung

Für den neuen Mitarbeiter sind Name, Vorname und die E-Mail-Adresse anzugeben und auszuwählen, welche Berechtigung vergeben werden soll. Mit Klick auf „Mitarbeiter anlegen“ wird eine Einladung an die genutzte E-Mail-Anschrift versendet, über die der Mitarbeiter/-in die Registrierung selbstständig abschließen kann.



Neuen Mitarbeiter anlegen ×

Persönliche Daten

Vorname Nachname

E-Mail

Berechtigungen

Vertrag ?

Administrator ?

Abbrechen Mitarbeiter anlegen

Vertrag

Die Berechtigung dient dazu, Ausbildungsverträge für ihre Firma zu verwalten.

Administrator

Die Berechtigung dient dazu, Mitarbeiter ihrer Firma zu verwalten.

Nach dem Anlegen wird ein Link an die angegebene E-Mail-Adresse gesendet.
Mit diesem kann sich der Mitarbeiter im IHK-Bildungsportal registrieren.
Die oben gesetzten Berechtigungen werden automatisch übernommen.

Mit einem Klick auf „Alle Ausbildungsverträge“ gelangen Sie zur Detailübersicht und können über den Menüpunkt „Neuen Vertrag anlegen“ mit der Bearbeitung eines solchen beginnen.

Ausbildungsverträge der Firma mit ID: 181498237

TEST Firma 2 | Heinrich-Kamp-Platz 2, Wuppertal

Zurückgewiesen	keine
Upload ausstehend	keine
In Bearbeitung	keine
Hochgeladen	keine

[Alle Ausbildungsverträge](#)

The screenshot shows the IHK portal interface for 'Ausbildungsverträge'. The top navigation bar includes the IHK logo and a dropdown menu for 'Ausbildungsverträge'. The main content area is divided into a left sidebar and a right main section. The sidebar contains a list of categories: 'Alle', 'Zurückgewiesen', 'Upload ausstehend', 'In Bearbeitung', 'Hochgeladen', and 'Vertragsvorlagen', each with a 'keine' status. The 'Neuen Vertrag anlegen' button is circled in red. The main section has a search bar 'Auszubildende durchsuchen' and a table with columns for 'ID', 'Angelegt', 'Auszubildender', and 'Status'. The bottom of the page shows company information for 'TEST Firma 2' and a link to 'Weitere Informationen anzeigen'.

Während der Bearbeitung können Sie den Bearbeitungsstand in der Infoseite auf der linken Seite verfolgen.

Unterstützend werden zu vielen Eingabefeldern Hilfetexte angezeigt, sofern Sie auf das Fragezeichen-Symbol gehen.

Was ist die BA-Betriebsnummer?
Die BA-Betriebsnummer ist eine 8-Stellige Nummer die durch die Bundesagentur für Arbeit vergeben wird. Die BA-Betriebsnummer ist nicht identisch mit der MPA-Betriebsnummer (Materialprüfungsamt) und auch nicht mit der Betriebsstättennummer.
Sollte die BA-Betriebsnummer nicht bekannt sein, bitten wir Sie, sich an Ihren Steuerberater oder an die Bundesagentur für Arbeit zu wenden.

Nach Beendigung der Dateneingabe kann der Ausbildungsvertrag inklusive Antrag auf Eintragung abschließend ausgedruckt und von den Vertragsparteien unterschrieben werden.

Vor dem Druck des Vertrages können Sie auswählen, welche bei uns hinterlegte Adresse als Vertragspartner im Vertrag angegeben werden soll.

Ihre uns mitgeteilte „Besondere Anschrift“, oder die Anschrift der Filiale/Betriebsstätte in der ausgebildet wird.

Bitte wählen Sie die Adresse des Ausbildenden auf dem Vertragsformular:

<p>Adresse "Besondere Anschrift" TEST Firma Hauptverwaltung Kammerweg 100 53175 Bonn</p>	<p>Adresse Filiale/Betriebsstätte TEST Firma 2 Heinrich-Kamp-Platz 2 42013 Wuppertal</p>
---	---

Die von Ihnen ausgewählte Anschrift erscheint als Vertragspartner im Vertrag

Download Entwurf

Bevor Sie den Vertrag abschließen, können Sie hier eine Entwurfsversion des Vertrages herunterladen und nochmal auf Richtigkeit überprüfen.

Download Vertrag

Der unterschriebene Vertrag nebst beizufügender Unterlagen kann mit dem Smartphone fotografiert oder als Scan (Dateiupload) hochgeladen werden und über das Ausbildungsportal direkt an die IHK gesendet werden.
Dies erspart den kompletten Postversand und beschleunigt die Vertragsregistrierung.

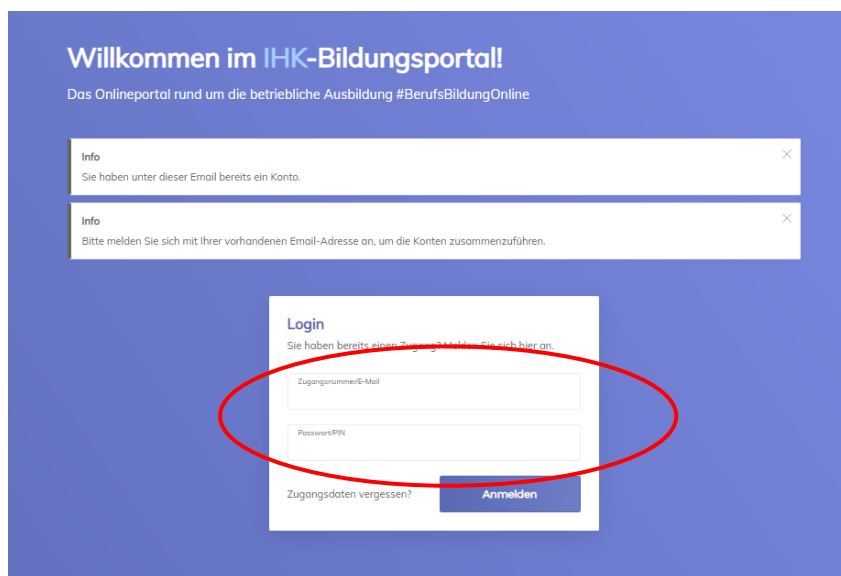
Der unterschriebene Ausbildungsvertrag, nebst eventuell erforderlichen Unterlagen, werden als Datei-Upload direkt im Portal hochgeladen und an die IHK übermittelt. Dies erspart den kompletten Postversand und beschleunigt die Vertragseintragung.

Für Rückfragen stehen Ihnen unsere Kolleginnen gerne zur Verfügung:

Beate Dörr Tel.: 02771 842-1440
 Natalja Gopner Tel.: 02771 842-1415
 E-Mail bav@lahndill.ihk.de

Zusatzinformation für Betriebe mit mehreren Filialen/Betriebsstätten:

Mit dem neuen IHK-Bildungsportal #BerufsBildungOnline haben Sie die Möglichkeit, die Bearbeitung für mehrere Filialen/Betriebsstätten über einen Zugang durchzuführen.



Verifizieren Sie sich hierzu, wie vorab in dieser Anleitung beschrieben, mit den für die jeweilige Filiale/Betriebsstätte von der IHK mitgeteilten Zugangsdaten und Ihrer E-Mail-Adresse, so dass die Konten für mehrere Ausbildungsstätten zusammengefasst werden können

Wichtig: Der Login ist nur mit dem für Ihre E-Mail-Adresse zuerst registrierten Passwort möglich.

Pro angelegter Betriebsstätte/Filiale wird dann jeweils eine Kachel für die Mitarbeiterberechtigung und Vertragsverwaltung angezeigt.

