



# Arbeitsmarkt aktuell: Weniger Personalabbau geplant



**Julian Evans**  
Experte für Diversity und Integrationspolitik

Der Blick auf die aktuelle Personalplanung der Berliner Unternehmen lässt Zuversicht vermuten. Die vermeintliche Erholung ist jedoch vor allem auf größere Betriebe aus dem Dienstleistungssektor zurückzuführen: Hier planen Betriebe Neueinstellungen und weniger Stellenabbau. Kleinere Betriebe sehen aktuell wenig Möglichkeiten, Neueinstellungen zu tätigen und sind gezwungen, krisenbedingt Personal abzubauen. Laut [Stellenindex](#) der Bundesagentur für Arbeit finden die größten Rückgänge bei Stellenmeldungen aktuell bei der Zeitarbeit, dem Gastgewerbe, dem Einzelhandel und der Gebäudebetreuung statt. Hinzu kommt eine geringere Personalfuktuation aufgrund der wirtschaftlich angespannten Lage, da Beschäftigte in Krisen seltener ihren Arbeitsplatz wechseln.

Dass zu Jahresbeginn mehr Unternehmen vom Personalabbau absehen, ist ein gutes Zeichen. Viele nutzen aber auch bereits die Kurzarbeit intensiv, um Personalkosten zu senken und wichtige Fachkräfte halten zu können. Die Unternehmen sind nun dringend auf die Auszahlung beantragter Corona-Hilfen angewiesen. Lösungen, um Unternehmen trotz Krise Neueinstellungen zu erleichtern, geben wir hier in unserem [Arbeitsmarktausblick 2021](#).

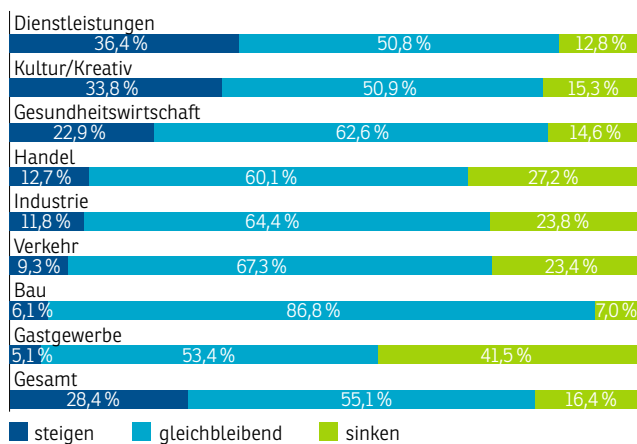


## Weitere Informationen unter

- [Stellenindex der Bundesagentur für Arbeit](#)
- [Arbeitsmarktausblick 2021 der IHK Berlin](#)
- [IHK-Konjunkturbericht Jahresbeginn 2021](#)

## Aktuelle Personalplanung der Berliner Betriebe in Prozent

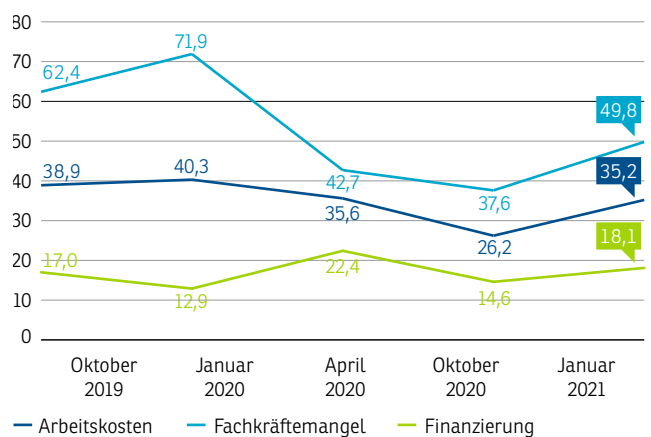
Januar 2021



Quelle: IHK-Konjunkturumfrage

## Ausgewählte Risiken für die Geschäftsentwicklung der Berliner Unternehmen in Prozent

Januar 2021



Quelle: IHK-Konjunkturumfrage

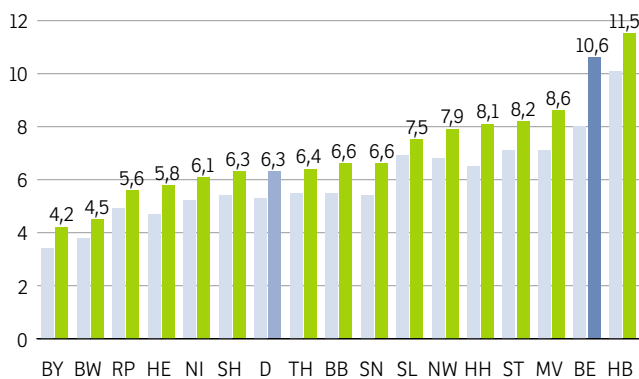


### Januar 2021

	Januar 2021	Dezember 2020
<b>Zahl der Arbeitslosen in Berlin</b>	<b>212.498</b>	<b>202.388</b>
Veränderung gegenüber dem Vorjahresmonat	52.616	52.238
Arbeitslosenquote in Prozent	10,6	10,1
<b>Jugendliche Arbeitslose (15 bis unter 25 Jahre)</b>	<b>18.034</b>	<b>17.674</b>
Veränderung gegenüber dem Vorjahresmonat	5.345	5.362
Arbeitslosenquote in Prozent	11,1	10,9
<b>Ältere Arbeitslose (55 bis unter 65 Jahre)</b>	<b>36.711</b>	<b>34.300</b>
Veränderung gegenüber dem Vorjahresmonat	9.273	8.749
Arbeitslosenquote in Prozent	9,9	9,3
<b>Langzeitarbeitslose (1 Jahr und länger arbeitslos)</b>	<b>64.385</b>	<b>59.427</b>
Veränderung gegenüber dem Vorjahresmonat	25.979	22.321
Anteil an gesamter Arbeitslosigkeit in Prozent	30,3	29,4
<b>Arbeitslose Ausländer</b>	<b>75.756</b>	<b>72.483</b>
Veränderung gegenüber dem Vorjahresmonat	21.374	21.476
Arbeitslosenquote in Prozent	20,3	19,4
<b>Gemeldete Arbeitsstellen, Zugang</b>	<b>3.491</b>	<b>4.063</b>
Veränderung gegenüber dem Vorjahresmonat in Prozent	-33,2	-27,0
<b>Gemeldete Arbeitsstellen, Zugang seit Jahresbeginn</b>	<b>3.491</b>	<b>54.723</b>
Veränderung gegenüber dem Vorjahresmonat in Prozent	-33,2	-35,6
<b>Beschäftigte (jeweils im vorvorigen Monat)</b>	<b>1.569.300</b>	<b>1.564.800</b>
Veränderung gegenüber dem Vorjahresmonat	4.100	6.100
Veränderung ggü. Vorjahr in Prozent	0,3	0,4

### Arbeitslosenquote nach Ländern mit und ohne Corona-Effekt in Prozent

Januar 2021

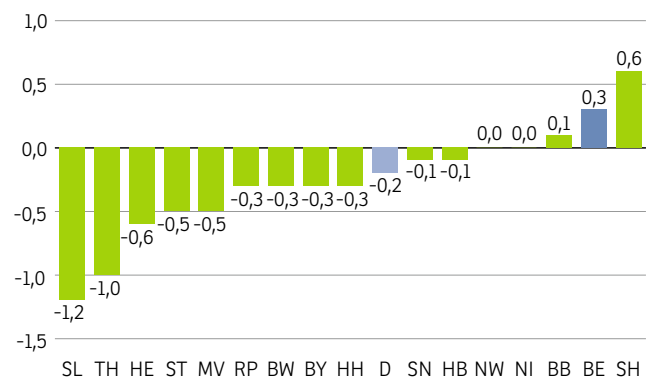


■ ohne Corona-Effekt

Quelle: Bundesagentur für Arbeit

### Veränderung der sozialversicherungspflichtigen Beschäftigung ggü. dem Vorjahresmonat in Prozent

November 2020



Quelle: Bundesagentur für Arbeit