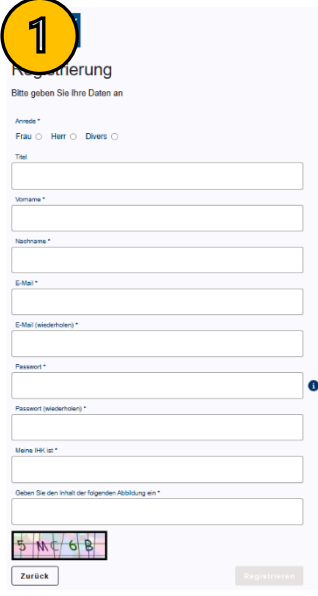


Azubi-Infocenter Anleitung zur Anmeldung


Für die Registrierung und Aktivierung im Azubi-Infocenter halten Sie bitte das Anschreiben von Ihrer IHK, mit dem darin enthaltenen **Aktivierungscode** sowie der Identnummer, bereit. Im späteren Verlauf der Anmeldung werden Sie zur Eingabe dieser Daten aufgefordert. Die Eingabe des **Aktivierungscode** erfolgt erst im Punkt 4. Falls Sie auf einer Registrierungsseite nach einem Registrierungscode gefragt werden, geben Sie bitte „nein“ an. Sie benötigen für die Registrierung keinen Registrierungscode.

1



Bitte füllen Sie alle Felder vollständig aus.

2




E-Mail mit Bestätigungslink aufrufen und freischalten.

Informationen zur Registrierung, Anmeldung und Aktivierung

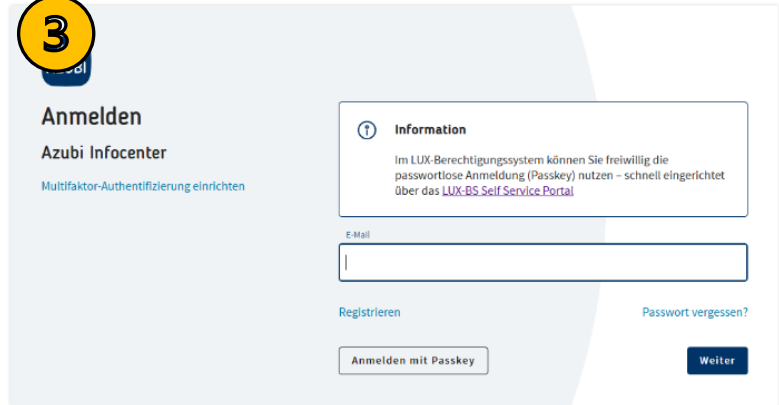
<https://ihk-magdeburg.de/ergebnisse>

oder



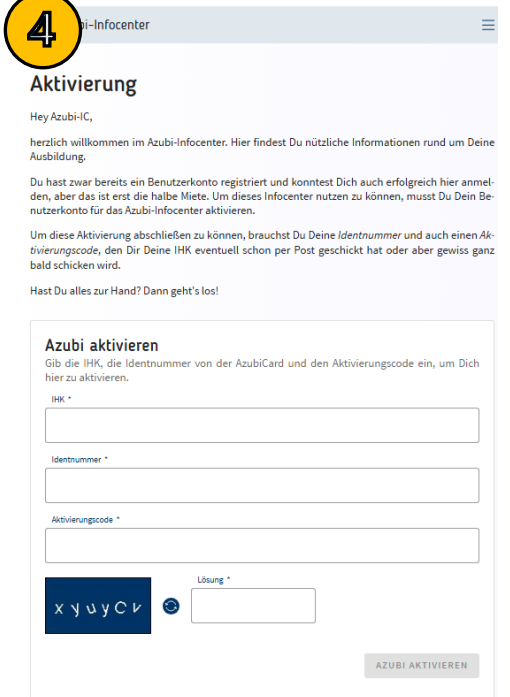
Auf unserer Internetseite finden Sie den Link zur Registrierung und Anmeldung.

3



Bitte melden Sie sich mit Ihren persönlichen Zugangsdaten an.

4



- IHK Magdeburg auswählen
- Identnummer und persönlichen Aktivierungscode eintragen
- „AZUBI AKTIVIEREN“ klicken

Hinweise zur Erstellung von Benutzerkonten

- private E-Mailadresse verwenden
- niemals mehrere Benutzerkonten erstellen
- Benutzerkonten werden nach 2 Jahren Inaktivität gesperrt (Reaktivierung durch IHK möglich)
- Unterstützung per Telefon (0391) 5693-226 oder E-Mail daniel.gerstenbruch@magdeburg.ihk.de