



Arbeitsmarkt aktuell: Kurzarbeit und wie weiter?



Dr. Inga Hillesheim
Expertin für Arbeitsmarktpolitik

Die Arbeitslosigkeit in Berlin ist im Mai erneut gestiegen, allerdings nicht so stark wie im Vormonat. Dabei bestätigt sich ebenso wie bei der Nachfrage nach Arbeitskräften die starke Branchenabhängigkeit der Corona-Krise. Zusätzlich ragt auch die hohe Zahl an Selbständigen in der Grundsicherung hervor – gerade diese Gruppe gilt es, jetzt besonders zu unterstützen.

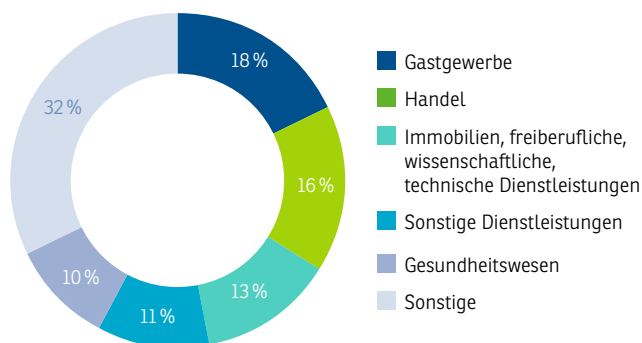
Laut Information der Bundesagentur für Arbeit werden genaue Zahlen zum Kurzarbeitergeld erst in ein paar Monaten feststehen. Kurzarbeit angezeigt haben bislang 37.154 Unternehmen für insgesamt 388.288 Mitarbeiter. Das Arbeitsmarktinstrument ist allerdings keine Dauerlösung - es baut für Unternehmen eine Brücke über das Konjunkturtal. Doch was passiert danach? In stark betroffenen und saisonabhängigen Branchen ist mit einem Anstieg an Insolvenzen zu rechnen. Fakt ist, nicht alle Beschäftigten werden in ihre Jobs zurückkehren können. In vielen Sektoren herrscht aber weiterhin Fachkräftemangel. Beschäftigte, die freigesetzt werden, können anderswo für dynamisches Wachstum sorgen. Im Fokus stehen sollte daher die Passgenauigkeit von Konjunkturlösungen und Liquiditätssicherungen für stark betroffene, aber zukunftsfähige Unternehmen sowie eine am Bedarf der Unternehmen ausgerichtete Weiterbildung zur Entwicklung digitaler Kompetenzen.



Weitere Informationen unter
www.ihk-berlin.de/corona-kurzarbeit
www.ihk-berlin.de/ihk-corona-umfrage
www.ihk-berlin.de/corona-positionen

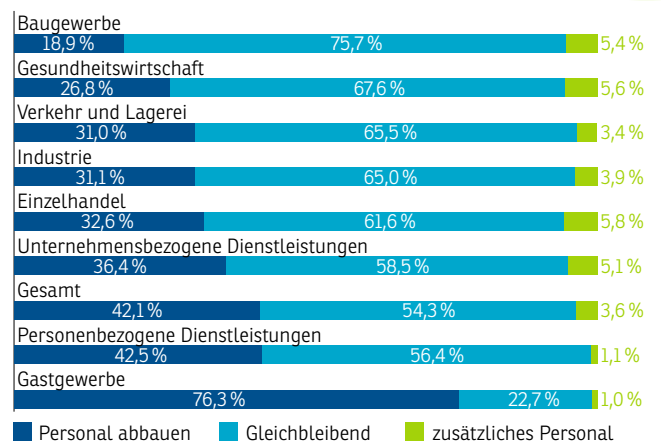
Berliner Betriebe mit angezeigter Kurzarbeit

insgesamt 37.154 Betriebe, nach Branchen



Quelle: Bundesagentur für Arbeit

Wie entwickeln sich Ihre Beschäftigungspläne aufgrund der Auswirkungen der COVID-19 Pandemie?



Quelle: IHK-Corona-Umfrage, Mai 2020

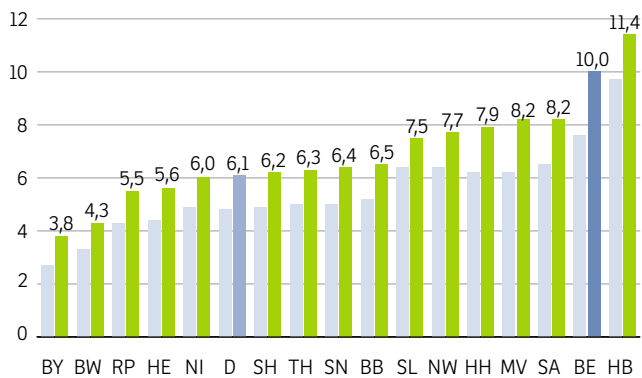


Mai 2020

	Mai 2020	April 2020
Zahl der Arbeitslosen in Berlin	200.641	182.618
Veränderung gegenüber dem Vorjahresmonat	47.210	33.804
Arbeitslosenquote in Prozent	10	9,3
Jugendliche Arbeitslose (15 bis unter 25 Jahre)	17.204	15.397
Veränderung gegenüber dem Vorjahresmonat	5.109	3.438
Arbeitslosenquote in Prozent	10,6	9,8
Ältere Arbeitslose (55 bis unter 65 Jahre)	32.677	30.574
Veränderung gegenüber dem Vorjahresmonat	5.886	4.604
Arbeitslosenquote in Prozent	8,9	8,9
Langzeitarbeitslose (1 Jahr und länger arbeitslos)	43.524	40.708
Veränderung gegenüber dem Vorjahresmonat	5.254	2.924
Anteil an gesamter Arbeitslosigkeit in Prozent	25,1	22,3
Arbeitslose Ausländer	71.455	64.034
Veränderung gegenüber dem Vorjahresmonat	22.830	15.520
Arbeitslosenquote in Prozent	19,1	18,9
Selbständige in der Grundsicherung	2.427	3.686
Veränderung gegenüber dem Vorjahresmonat	2.187	3447
Beschäftigte (jeweils im vorvorigen Monat)	1.557.600	1.557.800
Veränderung gegenüber dem Vorjahresmonat	41.100	45.900
Veränderung ggü. Vorjahr in Prozent	2,7	3,0

Arbeitslosenquote nach Ländern mit und ohne Corona-Effekt in Prozent

Mai 2020

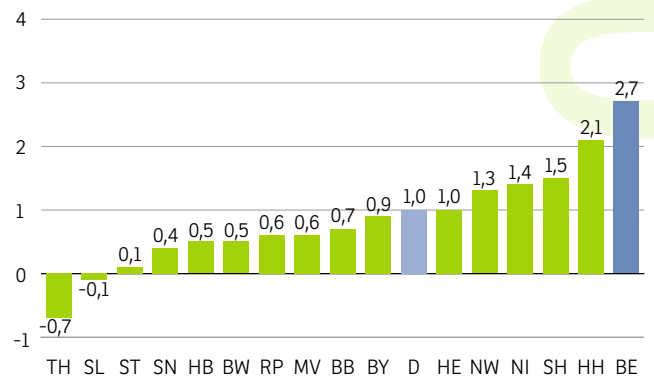


■ ohne Corona-Effekt

Quelle: Bundesagentur für Arbeit

Veränderung der sozialversicherungspflichtigen Beschäftigung ggü. dem Vorjahresmonat in Prozent

März 2020



Quelle: Bundesagentur für Arbeit

IHR KONTAKT !