



Arbeitsmarkt aktuell: Covid-19 trifft Berliner Arbeitsmarkt hart



Julian Algner

Experte für Arbeitsmarkt und Fachkräfte



Weitere Informationen unter
www.ihk-berlin.de/corona-kurzarbeit
www.ihk-berlin.de/berlin-revitalisiert
www.ihk-berlin.de/corona-positionen



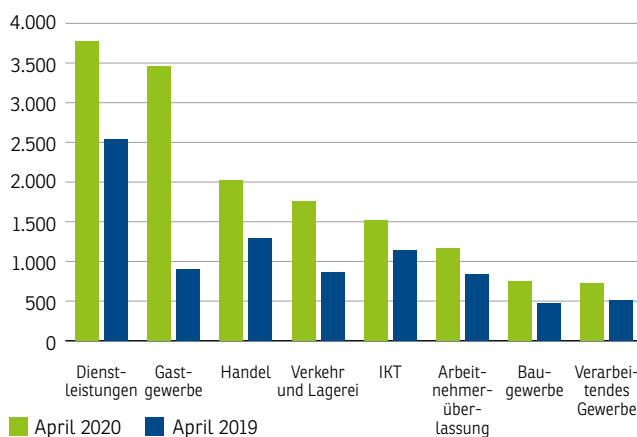
IAB-Gastbeitrag von Enzo Weber
„Rettungsschirm für Neueinstellungen“
www.iab.de/751/section.aspx/2108

Die Arbeitslosigkeit steigt wieder und die Anzahl der Arbeitnehmer in Kurzarbeit erreicht Rekordhöhen. Um Unternehmen sicher durch die Krise zu bringen, bedarf es einer smarten Arbeitsmarktpolitik, die nicht nur notwendiges Krisenmanagement umfasst, sondern auch die Resilienz des Berliner Arbeitsmarktes für künftige Krisen stärkt.

Kurzfristig muss als „Schutzschirm“ eine großzügige, flexible und unbürokratische Regelung des Kurzarbeitergeldes angewandt werden, damit Unternehmen ihre Fachkräfte über die Krise hinweg halten können. Mittelfristig gilt es, nicht nur bestehende Jobs zu sichern, sondern auch den dynamischen Beschäftigungsaufbau der letzten Jahre zu stützen. Das IAB schlägt hierzu bspw. vor, dass Unternehmen bei Neueinstellungen von Fachkräften temporär die Sozialbeiträge erlassen bekommen. Langfristig gilt es, in zukunftsfeste Beschäftigungen zu investieren. In einigen Branchen werden durch die Corona-Auswirkungen auch bis 2021 und ggf. darüber hinaus Fachkräfte freigesetzt, die eventuell langfristig nicht in ihre Jobs zurückkehren können. Für diese Arbeitskräfte müssen Transformationswege ermöglicht werden, die Umschulungen und einen Einsatz in „digitalisierungsfesten“ Berufen fokussieren - dort werden sie nach überstandener Krise als Fachkräfte dringend benötigt.

Zugänge in Arbeitslosigkeit aus dem ersten Arbeitsmarkt

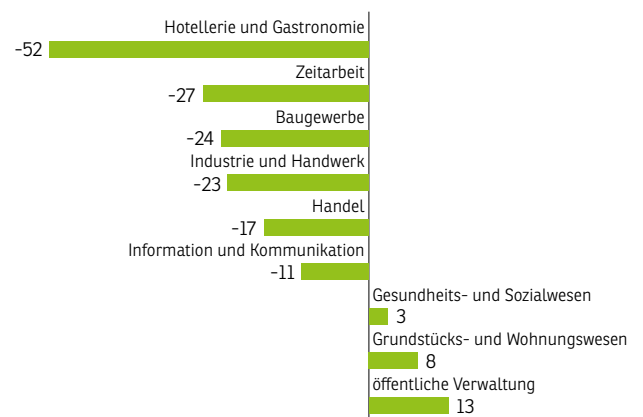
Anzahl der Personen, nach Branchen, Berlin



Quelle: Bundesagentur für Arbeit

Nachfrage nach Arbeitskräften in ausgewählten Branchen

April 2020, Veränderungen zum Vorjahr in Prozent



Quelle: Bundesagentur für Arbeit

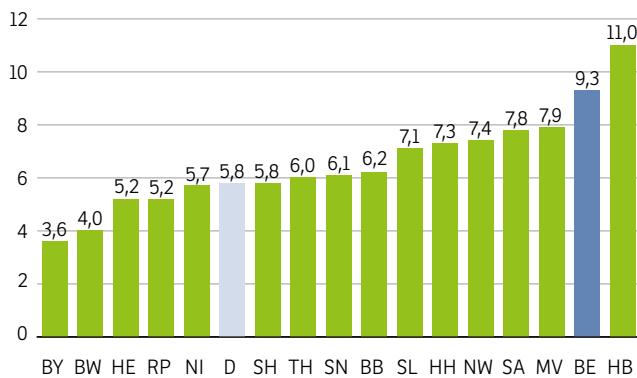


April 2020

| | April 2020 | März 2020 |
|---|------------------|------------------|
| Zahl der Arbeitslosen in Berlin | 182.618 | 154.249 |
| Veränderung gegenüber dem Vorjahresmonat | 33.804 | 3.549 |
| Arbeitslosenquote in Prozent | 9,3 | 7,9 |
| Jugendliche Arbeitslose (15 bis unter 25 Jahre) | 15.397 | 13.033 |
| Veränderung gegenüber dem Vorjahresmonat | 3.438 | 679 |
| Arbeitslosenquote in Prozent | 9,8 | 8,3 |
| Ältere Arbeitslose (55 bis unter 65 Jahre) | 30.574 | 26.349 |
| Veränderung gegenüber dem Vorjahresmonat | 4.604 | 108 |
| Arbeitslosenquote in Prozent | 8,9 | 7,6 |
| Langzeitarbeitslose (1 Jahr und länger arbeitslos) | 40.708 | 36.884 |
| Veränderung gegenüber dem Vorjahresmonat | 2.924 | -530 |
| Anteil an gesamter Arbeitslosigkeit in Prozent | 22,3 | 23,9 |
| Arbeitslose Ausländer | 64.034 | 52.812 |
| Veränderung gegenüber dem Vorjahresmonat | 15.520 | 3.900 |
| Arbeitslosenquote in Prozent | 18,9 | 15,6 |
| Beschäftigte (jeweils im vorvorigen Monat) | 1.557.800 | 1.555.800 |
| Veränderung gegenüber dem Vorjahresmonat | 45.900 | 49.400 |
| Veränderung ggü. Vorjahr in Prozent | 3,0 | 3,3 |

Arbeitslosenquoten im Bundesländervergleich in Prozent

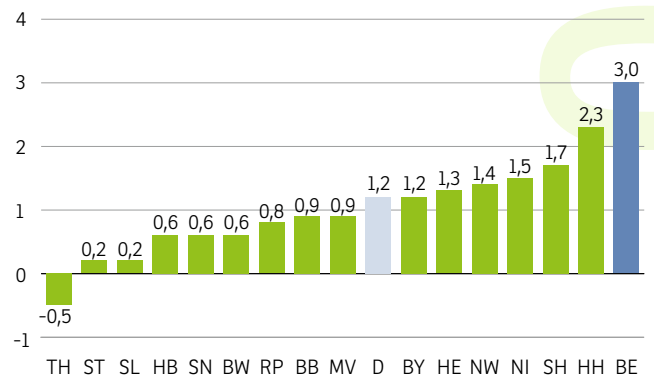
April 2020



Quelle: Bundesagentur für Arbeit

Veränderung der sozialversicherungspflichtigen Beschäftigung ggü. dem Vorjahresmonat in Prozent

Februar 2020



Quelle: Bundesagentur für Arbeit