

# Leitfaden

## Auflösung eines Ausbildungs- verhältnisses melden

Wird ein laufender Ausbildungsvertrag aufgehoben oder gekündigt, benötigt die IHK darüber eine entsprechende Information, um die Lösung im Verzeichnis zu erfassen. Diese Information können Sie uns einfach online über das Ausbildungsportal zukommen lassen.

**Bitte beachten Sie: Diese Funktion steht im Ausbildungsportal nur dann zur Verfügung, wenn die/der entsprechende Auszubildende einen Online-Account hat.**

Sie erreichen unser Ausbildungsportal unter: [www.bildung-ihk-oselgb.de](http://www.bildung-ihk-oselgb.de)

[Ausbildung](#)

Start ▶ Ausbildung ▶ [Ausbildungsbetriebe](#)



Melden Sie sich mit Ihren Zugangsdaten als Ausbildungsbetrieb im Ausbildungsportal an.

[Profil](#) [Ausbildung](#)



Start ▶ Ausbildung ▶ [Ausbildungsbetrieb](#)



Rufen Sie den Punkt **Ausbildungsverhältnisse** auf.

- Ausbildungsbetrieb
- Adressen
- Ausbildungsberufe
- Ausbilder/-in
- Ausbildungsverhältnisse**
- Präsentation
- Lehrstellenbörse
- Ausbildungsplatzsuchende
- Lehrstellenatlas
- Prüfungen
- Projektarbeiten
- Ergebnisstatistik
- Einstellungen für Ausbildungsnachweise
- Vertragserfassung

# Eingetragene Ausbildungsverhältnisse

Ausbildungsverträge, die von der IHK noch nicht übernommen wurden, finden Sie unter dem Menüpunkt "Vertragserfassung - Vertragsentwürfe - Gesendete Vertrag"

Ausbildungsstätte:

**Aktualisieren**

Auszubildende/r:

Ausbilder/-In:

Beruf:

Beginn der Ausbildungszeit von:

bis:

Nur aktive Verträge anzeigen

**Suchen**

Auszubildende/-r:

Eintragungsbestätigung:

Berufsbezeichnung:

Ausbildungszeitraum:

Führung der Ausbildungsnachweise

vorzeitige Zulassung:

Online Account:

Eintragungsbestätigung

Automobilkauffrau (VO2017)

01.02.2018-31.01.2020

schriftlich

-

**Account anlegen**



Daten aktualisieren:

**Änderungsmail**

Auszubildende/-r:

Eintragungsbestätigung:

Änderungsbestätigung:

Berufsbezeichnung:

Ausbildungszeitraum:

Führung der Ausbildungsnachweise

Eintragungsbestätigung

Änderungsbestätigung

Automobilkauffrau (VO2017)

01.08.2017-31.07.2020




schriftlich

Hier finden Sie alle bei Ihnen eingetragenen Ausbildungsverhältnisse.

Bei mehreren Filialen/Betriebsstätten wählen Sie oben die betreffende Ausbildungsstätte aus und klicken Sie auf aktualisieren.


Sie können die untenstehende Auflistung eingrenzen, indem Sie z. B. direkt nach dem Namen des Auszubildenden oder nach einem Beruf suchen.

**Zur Auswahl des betreffenden Auszubildenden klicken Sie bitte auf den blau hinterlegten Namen des Auszubildenden.**

Ausbildungsberufe	<b>Auszubildende/-r</b>
Ausbilder/-in	Name: Test Automobil Teil 1
<b>Ausbildungsverhältnisse</b>	Anschrift: 
Präsentation	E-Mail: 
Lehrstellenbörse	Geburtsdatum: 
Ausbildungsplatzsuchende	Geburtsort:
Lehrstellenatlas	Geburtsname:
Prüfungen	Staatsangehörigkeit: deutsch
Projektarbeiten	Berufsschule:
Ergebnisstatistik	Beruf: Automobilkauffrau (VO2017)
Einstellungen für Ausbildungsnachweise	<b>Ausbilder/-in</b>
Vertragserfassung	<b>Prüfungen</b>
	Prüfungstermin: Winter 2019/2020
	Prüfungsart: Abschlussprüfung Teil 1
	Prüfungsnummer:
	Prüfungsstand: Angemeldet
	Anmeldeschluss: 01.09.2019
	Prüfungstermin: Sommer 2020
	Prüfungsart: Abschlussprüfung
	Prüfungsnummer:
	Prüfungsstand: vorgesehen zur Prüfung
	<b>Ausbildungsnachweise</b>
	<a href="#">Ausbildungsnachweise</a>
	<b>Anträge</b>
	<a href="#">Zu den Anträgen</a>
	<a href="#">Übersicht Auszubildende</a> <a href="#">Übersicht Prüflinge</a>



Sie gelangen in die Daten des einzelnen Auszubildenden. Unten auf der Seiten nutzen Sie bitte den Button „Zu den Anträgen“, um in die nächste Maske zu gelangen.

<b>Ausbildungsbetrieb</b>	<h1>Test Automobil Teil 1</h1> <h2>(0070392773)</h2>																		
Adressen																			
Ausbildungsberufe																			
Ausbilder/-in	<b>Auszubildende/-r</b>																		
<b>Ausbildungsverhältnisse</b>	<table border="1"><tr><td>Name:</td><td>Test Automobil Teil 1</td></tr><tr><td>Geburtsdatum:</td><td>[REDACTED]</td></tr><tr><td>Anschrift:</td><td>[REDACTED]</td></tr><tr><td>E-Mail:</td><td>[REDACTED]</td></tr><tr><td>Berufsschule:</td><td></td></tr><tr><td>Beruf:</td><td>Automobilkauffrau (VO2017)</td></tr><tr><td>Vertragsnummer:</td><td>11</td></tr><tr><td>Ausbildungszeitraum:</td><td>01.08.2017 - 31.07.2020</td></tr><tr><td>Abschlussprüfung:</td><td>Sommer 2020</td></tr></table>	Name:	Test Automobil Teil 1	Geburtsdatum:	[REDACTED]	Anschrift:	[REDACTED]	E-Mail:	[REDACTED]	Berufsschule:		Beruf:	Automobilkauffrau (VO2017)	Vertragsnummer:	11	Ausbildungszeitraum:	01.08.2017 - 31.07.2020	Abschlussprüfung:	Sommer 2020
Name:	Test Automobil Teil 1																		
Geburtsdatum:	[REDACTED]																		
Anschrift:	[REDACTED]																		
E-Mail:	[REDACTED]																		
Berufsschule:																			
Beruf:	Automobilkauffrau (VO2017)																		
Vertragsnummer:	11																		
Ausbildungszeitraum:	01.08.2017 - 31.07.2020																		
Abschlussprüfung:	Sommer 2020																		
Präsentation	<b>Antrag stellen</b>																		
Lehrstellenbörse	<a href="#">Antrag auf Verkürzung</a> <a href="#">Antrag auf Verlängerung</a> <a href="#">Vertragsauflösung</a> 																		
Ausbildungsplatzsuchende	<a href="#">Antrag auf Zulassung zur vorzeitigen Abschlussprüfung</a>																		
Lehrstellenatlas																			
Prüfungen	<a href="#">Zurück</a> <a href="#">Übersicht Auszubildungsverhältnisse</a> <a href="#">Übersicht Prüflinge</a>																		
Projektarbeiten																			
Ergebnisstatistik																			
Einstellungen für Ausbildungsnachweise																			
Vertragserfassung																			

Um eine Vertragsauflösung zu melden, nutzen Sie bitte den Button „Vertragsauflösung“.

- Ausbildungsberufe
- Ausbilder/-in
- Ausbildungsverhältnisse
- Präsentation
- Lehrstellenbörse
- Ausbildungsplatzsuchende
- Lehrstellenatlas
- Prüfungen
- Projektarbeiten
- Ergebnisstatistik
- Einstellungen für Ausbildungsnachweise
- Vertragserfassung

### Auszubildende/-r

Name:	Test Automobil Teil 1
Geburtsdatum:	<div style="background-color: black; width: 100px; height: 20px;"></div>
Anschrift:	<div style="background-color: black; width: 100px; height: 20px;"></div>
E-Mail:	<div style="background-color: black; width: 100px; height: 20px;"></div>
Berufsschule:	
Beruf:	Automobilkauffrau (VO2017)
Vertragsnummer:	11
Ausbildungszeitraum:	01.08.2017 - 31.07.2020
Abschlussprüfung:	Sommer 2020

### Antrag stellen

- [Antrag auf Verkürzung](#)
- [Antrag auf Verlängerung](#)
- [Vertragsauflösung](#)
- [Antrag auf Zulassung zur vorzeitigen Abschlussprüfung](#)

### Vertragsauflösung

Auflösungsdatum:

Auflösungsgrund:

[Abbruch](#) [Weiter](#)

- [Zurück](#)
- [Übersicht Ausbildungsverhältnisse](#)
- [Übersicht Prüflinge](#)

Ein neues Feld erscheint. Geben Sie hier bitte das Auflösungsdatum (letzter Tag der Ausbildung) ein und wählen Sie den Auflösungsgrund aus der nebenstehenden Aufstellung aus.

Klicken Sie auf den Button „Weiter“ um zur nächsten Maske zu gelangen.

- Ausbildungsbetrieb
- Adressen
- Ausbildungsberufe
- Ausbilder/-in
- Ausbildungsverhältnisse**
- Präsentation
- Lehrstellenbörse
- Ausbildungsplatzsuchende
- Lehrstellenatlas
- Prüfungen
- Projektarbeiten
- Ergebnisstatistik
- Einstellungen für Ausbildungsnachweise
- Vertragserfassung

# Test Automobil Teil 1 (0070392773)

## Vertragsauflösung

Auflösungsdatum: 16.08.2019

Auflösungsgrund: Auflösung im gegenseitigen Einvernehmen

Steht Ihnen kein Scanner zur Verfügung, so können Sie uns auch alternativ mit Hilfe Ihres Smartphones die benötigten Unterlagen hochladen. Scannen Sie hierfür den QR-Code mit Ihrem Smartphone ein und laden Sie bequem Fotos der Vertragsunterlagen hoch. Entsprechende QR-Code-Scanner stehen in allen App-Shops kostenlos zur Verfügung. Danach aktualisieren Sie bitte diese Seite.



**Aktualisieren**

Hier können Sie (optional) eine Anlage hochladen.

Keine ausgewählt

Hier können Sie optional das Auflösungs-/Kündigungsschreiben als Anlage hochladen. Dazu klicken Sie bitte auf Datei auswählen, wählen die Datei und klicken dann auf hochladen. Alternativ können Sie das auf der Seite beschriebene Verfahren über einen QR-Code-Scanner nutzen.

Klicken Sie bitte auf „Antrag abschicken“, um die Daten an die IHK zu übermitteln.

Nach der Verarbeitung durch die IHK erhalten Sie und der Auszubildende eine Auflösungsbestätigung über das Portal.