

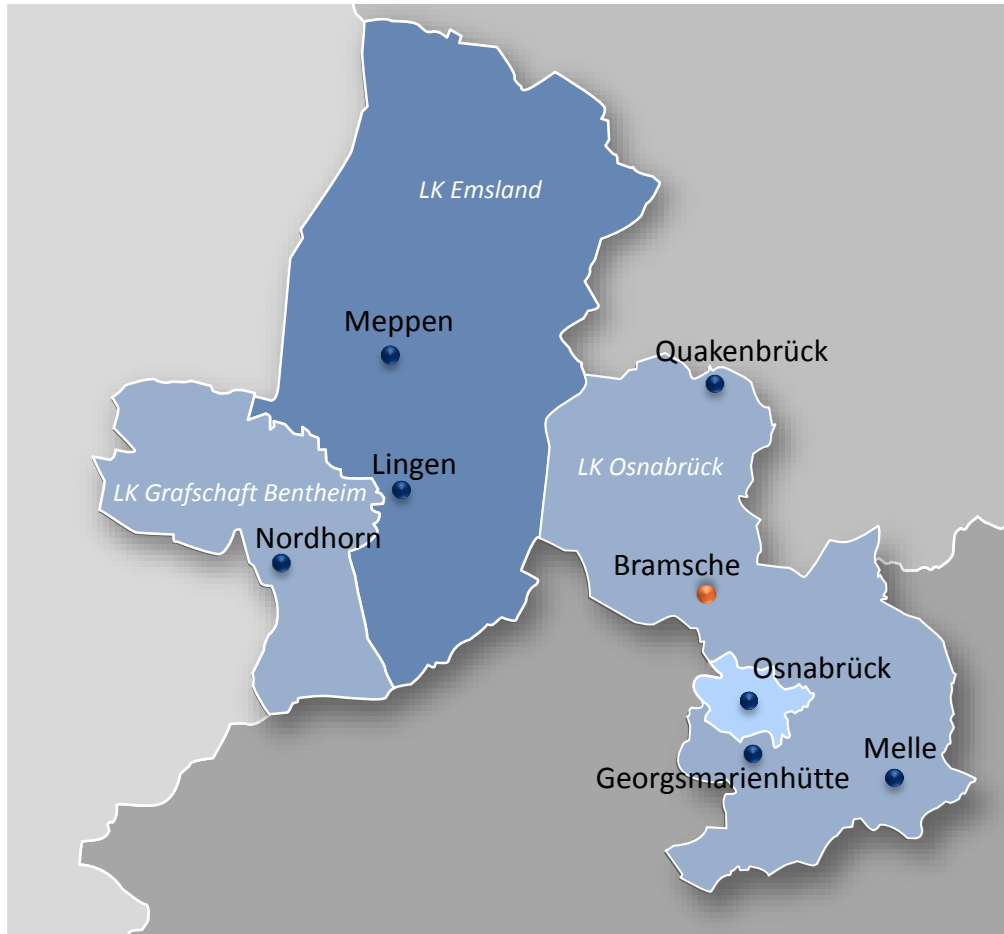


**IHK**

**Industrie- und Handelskammer**  
Osnabrück - Emsland - Grafschaft Bentheim

# **IHK-Umfrage zur Standortzufriedenheit 2018: Ergebnisse für die Stadt Bramsche**

# Der IHK-Bezirk im Standort-Check



**IHK**

**Industrie- und Handelskammer**  
Osnabrück - Emsland - Grafschaft Bentheim

# IHK-Umfrage zur Standortzufriedenheit 2018

- 40 Teilnehmer aus der Stadt Bramsche
- Betriebsgrößenklassen:

Anzahl Mitarbeiter	Unter 10	10 bis 49	50 bis 249	Mehr als 250
Prozent	64,1	17,9	15,4	2,6

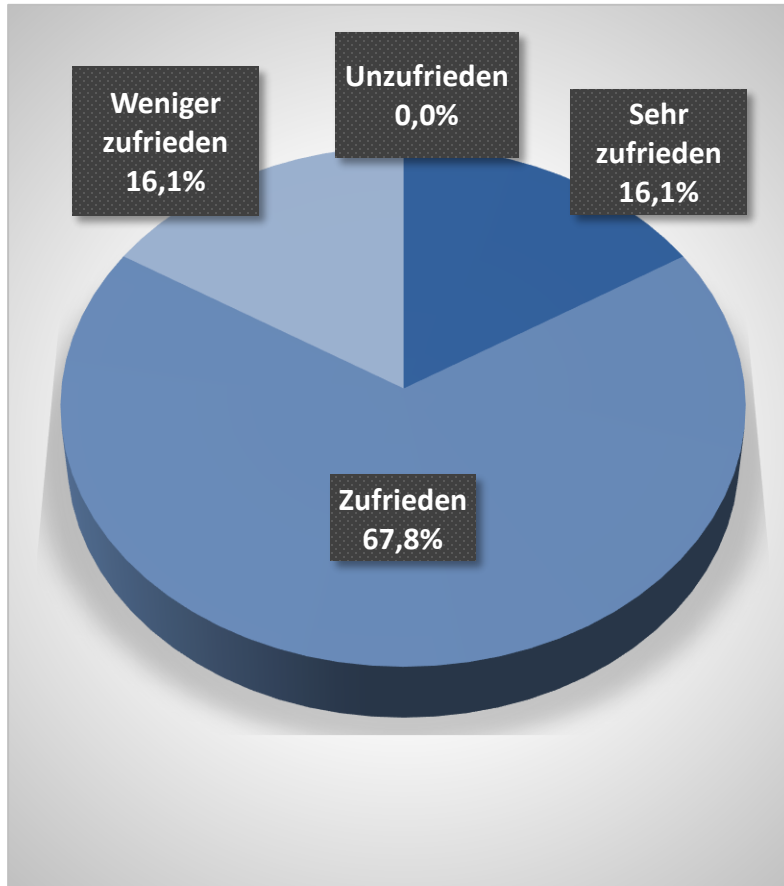
- Branchenstruktur:

Branche	Dienstleistungen	Handel	Verarbeit. Gewerbe	Verkehr	Sonstige
Prozent	59	20,5	12,8	2,6	5,1

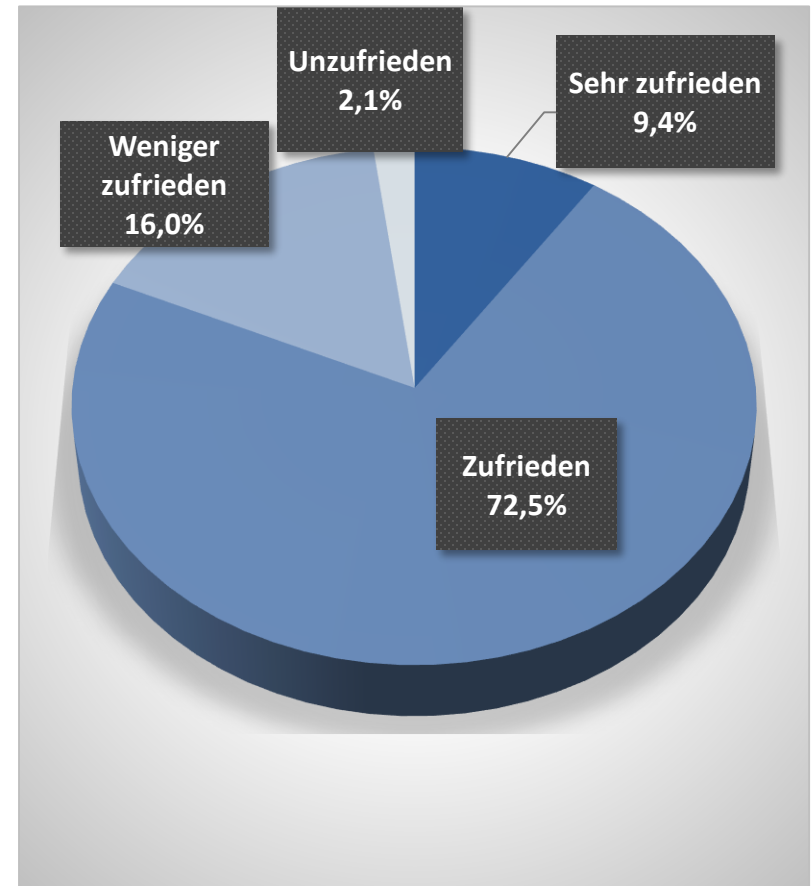


# Zufriedenheit insgesamt

## Stadt Bramsche



## IHK-Bezirk gesamt



**IHK**

Industrie- und Handelskammer  
Osnabrück - Emsland - Grafschaft Bentheim

# Ergebnisse der Umfrage zur Standortzufriedenheit: Erläuterung

## Wichtigkeit

## Zufriedenheit

Versorgung mit  
Breitbandtechnologie

Anbindung an den  
Luftverkehr

Lokale Energie

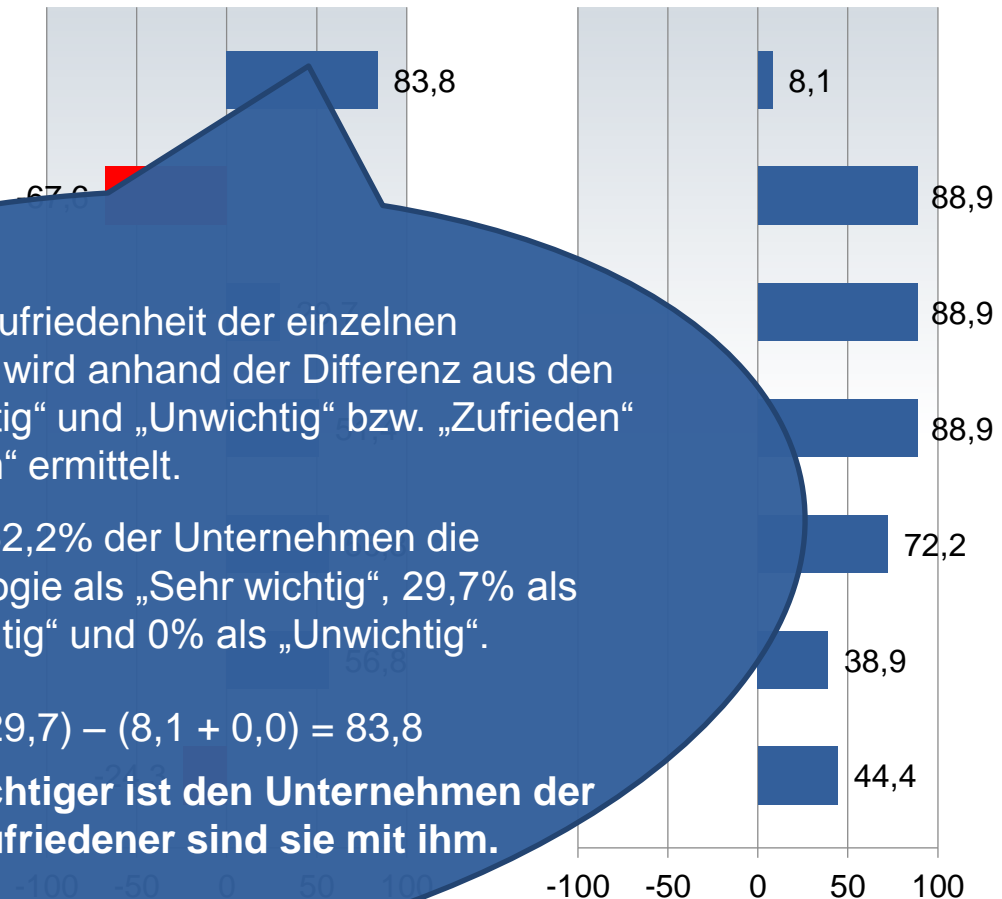
Erreichbarkeit über  
Straße

Die Wichtigkeit/Zufriedenheit der einzelnen Standortfaktoren wird anhand der Differenz aus den Antworten „Wichtig“ und „Unwichtig“ bzw. „Zufrieden“ und „Unzufrieden“ ermittelt.

Beispiel: In Bramsche bewerten 62,2% der Unternehmen die Versorgung mit Breitbandtechnologie als „Sehr wichtig“, 29,7% als „Wichtig“, 8,1% als „Weniger wichtig“ und 0% als „Unwichtig“.

$$\text{Saldo} = (62,2 + 29,7) - (8,1 + 0,0) = 83,8$$

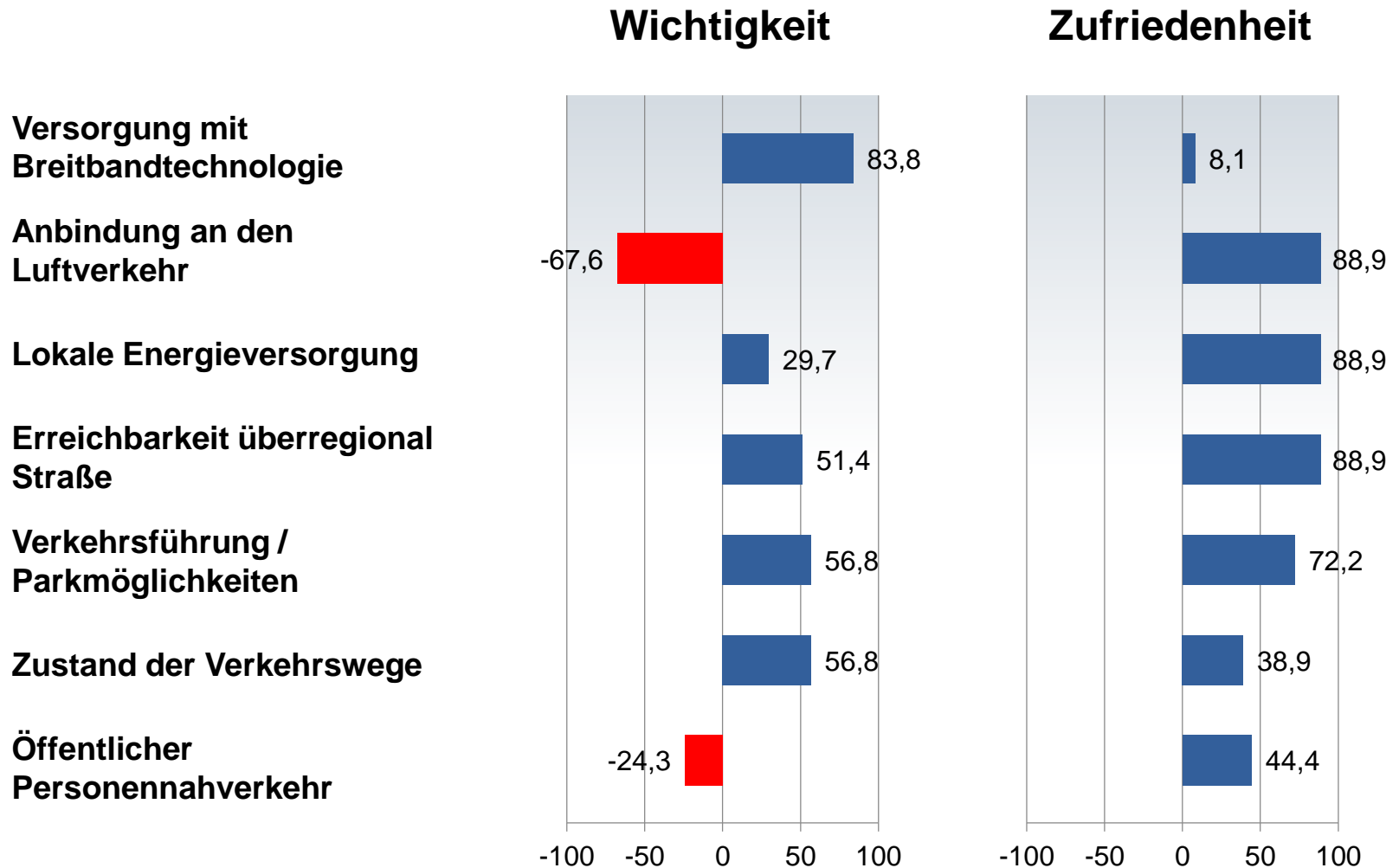
**Je höher der Wert, desto wichtiger ist den Unternehmen der Standortfaktor bzw. desto zufriedener sind sie mit ihm.**



IHK

Industrie- und Handelskammer  
Osnabrück - Emsland - Grafschaft Bentheim

# Ergebnisse der Umfrage zur Standortzufriedenheit: Kategorie Infrastruktur



**IHK**

Industrie- und Handelskammer  
Osnabrück - Emsland - Grafschaft Bentheim

# Zum Vergleich: Statistische Daten

## Kategorie Infrastruktur

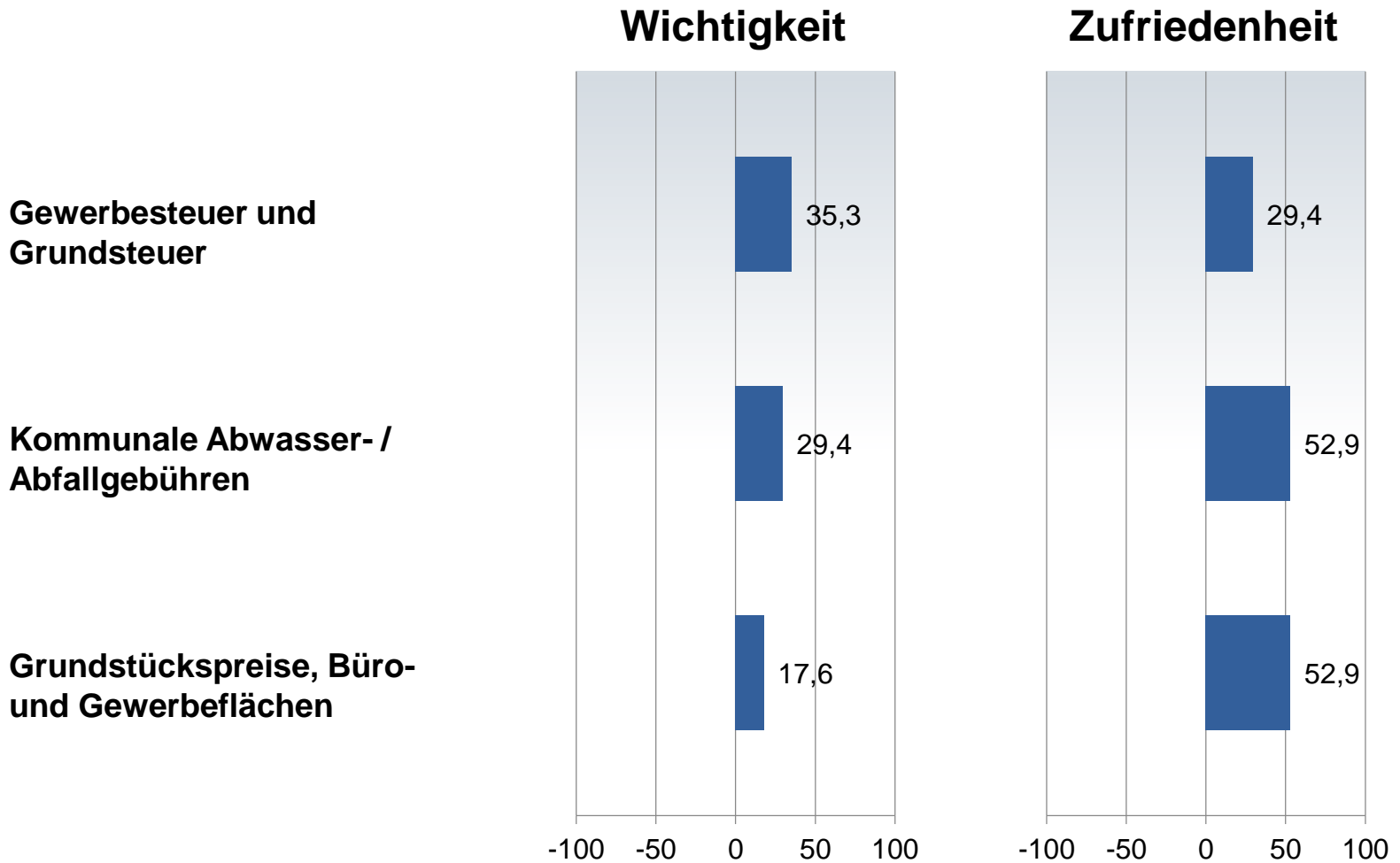
Indikator	Maßeinheit	Bramsche	Ø Mittelzentren
Breitbandversorgung	Prozent der Gebäude mit mind. 30 Mbit/s - Versorgung	83	88
	Prozent der Gebäude mit mind. 100 Mbit/s - Versorgung	48	71
Entfernung zum nächsten Flughafen (FMO)	Entfernung in km	44	59,7
Entfernung zur nächsten Autobahnanschlussstelle	Entfernung in km	4,7	8,4
Parkgebühren	Kosten für 2 Stunden Parken in der Innenstadt in €	0	0,71



**IHK**

Industrie- und Handelskammer  
Osnabrück - Emsland - Grafschaft Bentheim

# Ergebnisse der Umfrage zur Standortzufriedenheit: Kategorie Standortkosten



**IHK**

Industrie- und Handelskammer  
Osnabrück - Emsland - Grafschaft Bentheim



# Zum Vergleich: Statistische Daten

## Kategorie Standortkosten

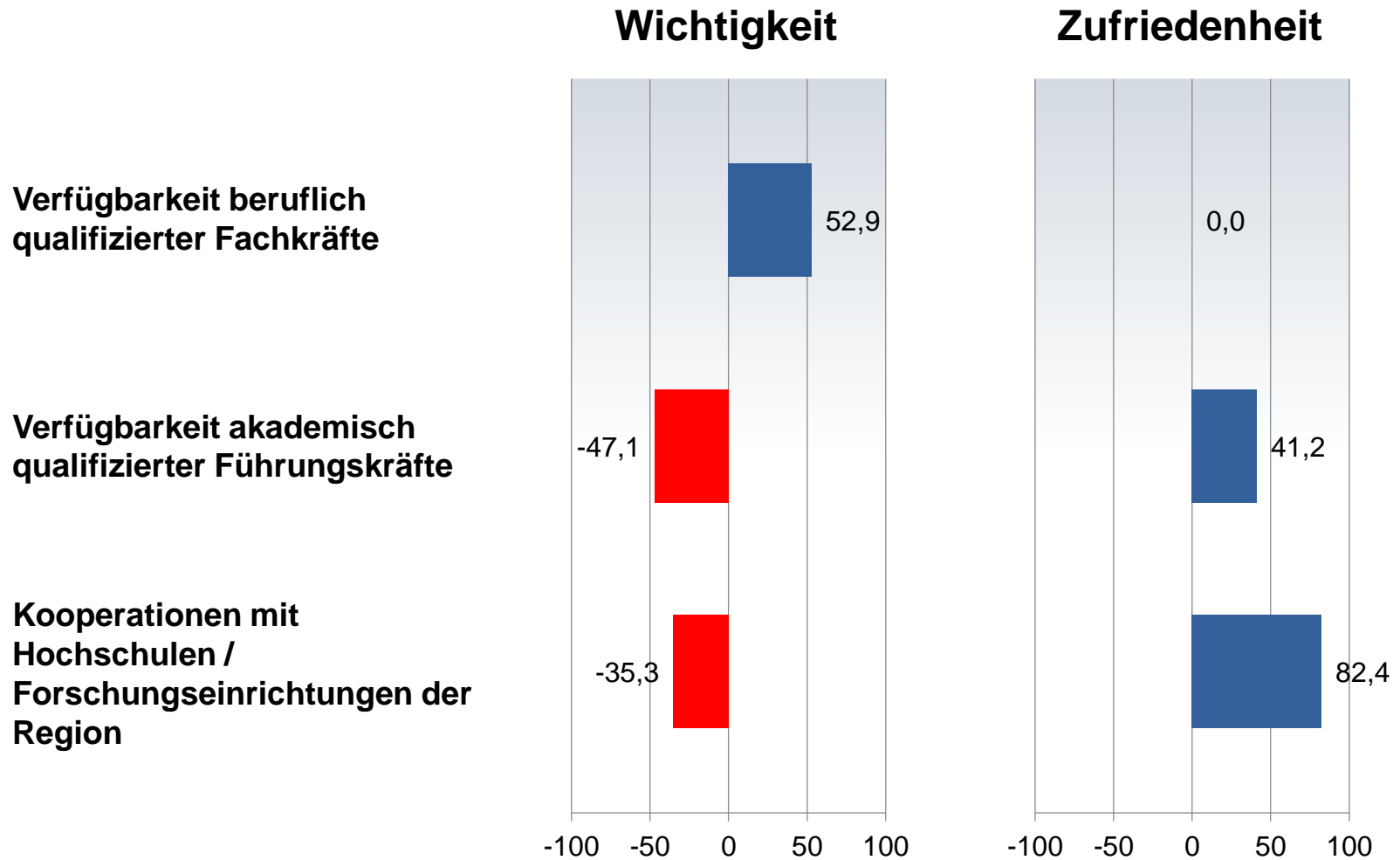
Indikator	Maßeinheit	Bramsche	Ø Mittelzentren
Gewerbsteuer	Hebesatz in Prozent	370	376
Veränderung Gewerbsteuer seit 2013	Prozentpunkte	10	9
Grundsteuer A	Hebesatz in Prozent	340	333
Veränderung Grundsteuer A seit 2013	Prozentpunkte	10	9
Grundsteuer B	Hebesatz in Prozent	350	365
Veränderung Grundsteuer B seit 2013	Prozentpunkte	10	9
Nettokaltmiete Einzelhandelsflächen	€/m <sup>2</sup>	10	9,5
Nettokaltmiete Büro- und Praxisflächen	€/m <sup>2</sup>	7,6	6,6
Nettokaltmiete Hallen und Produktionsflächen	€/m <sup>2</sup>	2,5	3,3
Durchschnittspreise für unbebaute Gewerbeflächen	€/m <sup>2</sup> (Durchschnittspreise der vergangenen 5 Jahre)	29,8	31,5



**IHK**

Industrie- und Handelskammer  
Osnabrück - Emsland - Grafschaft Bentheim

# Ergebnisse der Umfrage zur Standortzufriedenheit: Kategorie Arbeitskräfteangebot



**IHK**

Industrie- und Handelskammer  
Osnabrück - Emsland - Grafschaft Bentheim

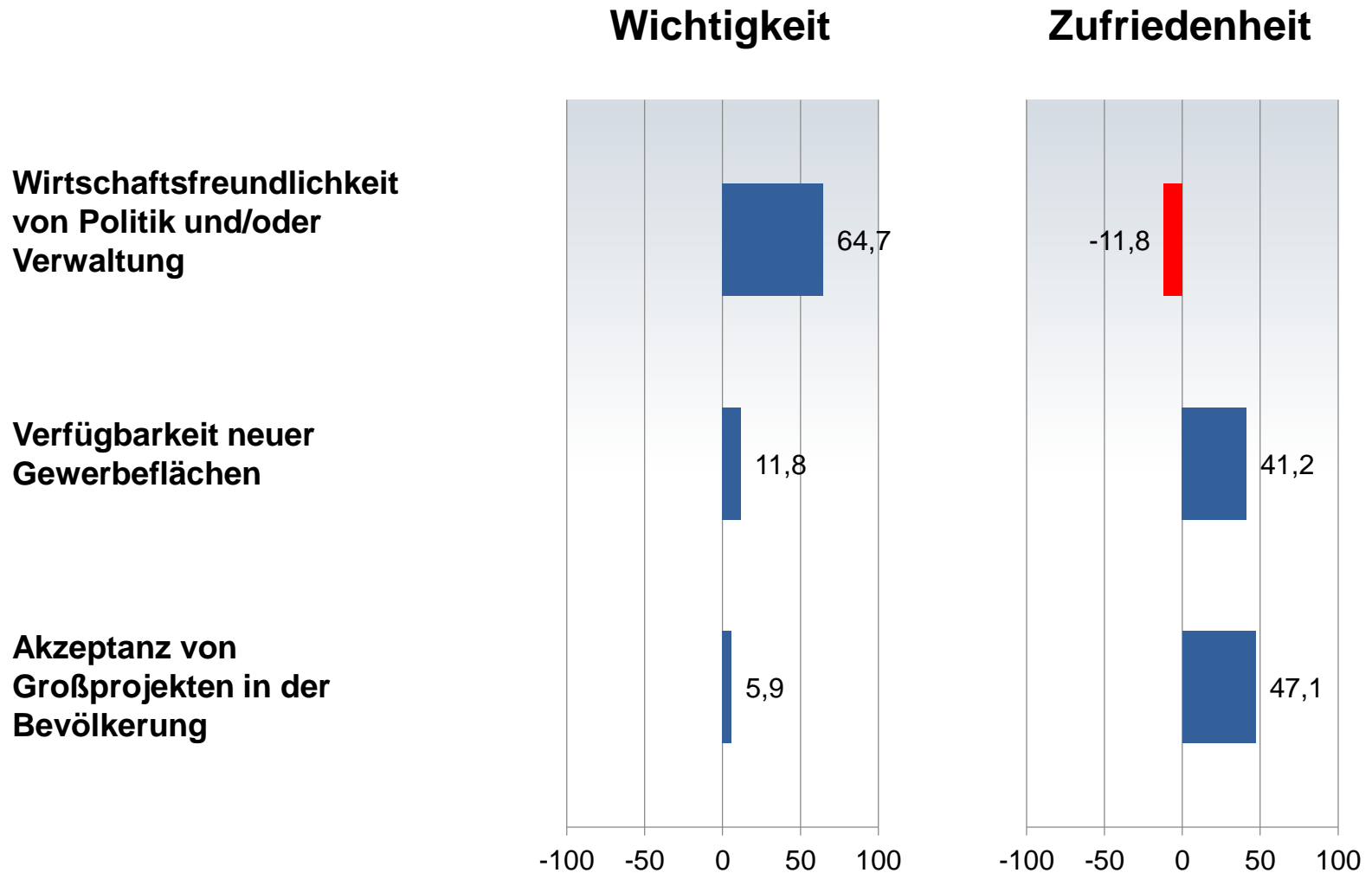
# Zum Vergleich: Statistische Daten

## Kategorie Arbeitskräfteangebot

Indikator	Maßeinheit	Bramsche	Ø Mittelzentren
Sozialvers.pflichtig Beschäftigte am Wohnort je 1.000 Einwohner	Beschäftigte je 1.000 Einwohner	390	400
Veränderung Beschäftigung seit 2013	Prozent	2,6	10,1
Ausbildungsquote	Prozent	4,3	4,9
Veränderung Ausbildungsquote seit 2013	in Prozentpunkten	-0,65	-0,67
Anteil Frauen an allen Beschäftigten	Prozent	43,7	44,7
Anteil 55 Jahre und älter an allen Beschäftigten	Prozent	22,1	19,3
Beschäftigungsquote 55 Jahre und älter	Prozent	56,8	55,4
Quote der mit anerkanntem Ausbildungsabschluss Beschäftigten	Prozent	65,9	66,9
Arbeitslosenquote	Arbeitslose je 100 Einwohner im Alter 18-65	3,4	3,3



# Ergebnisse der Umfrage zur Standortzufriedenheit: Kategorie Wirtschaftsklima



**IHK**

Industrie- und Handelskammer  
Osnabrück - Emsland - Grafschaft Bentheim

# Zum Vergleich: Statistische Daten

## Kategorie Wirtschaftsklima

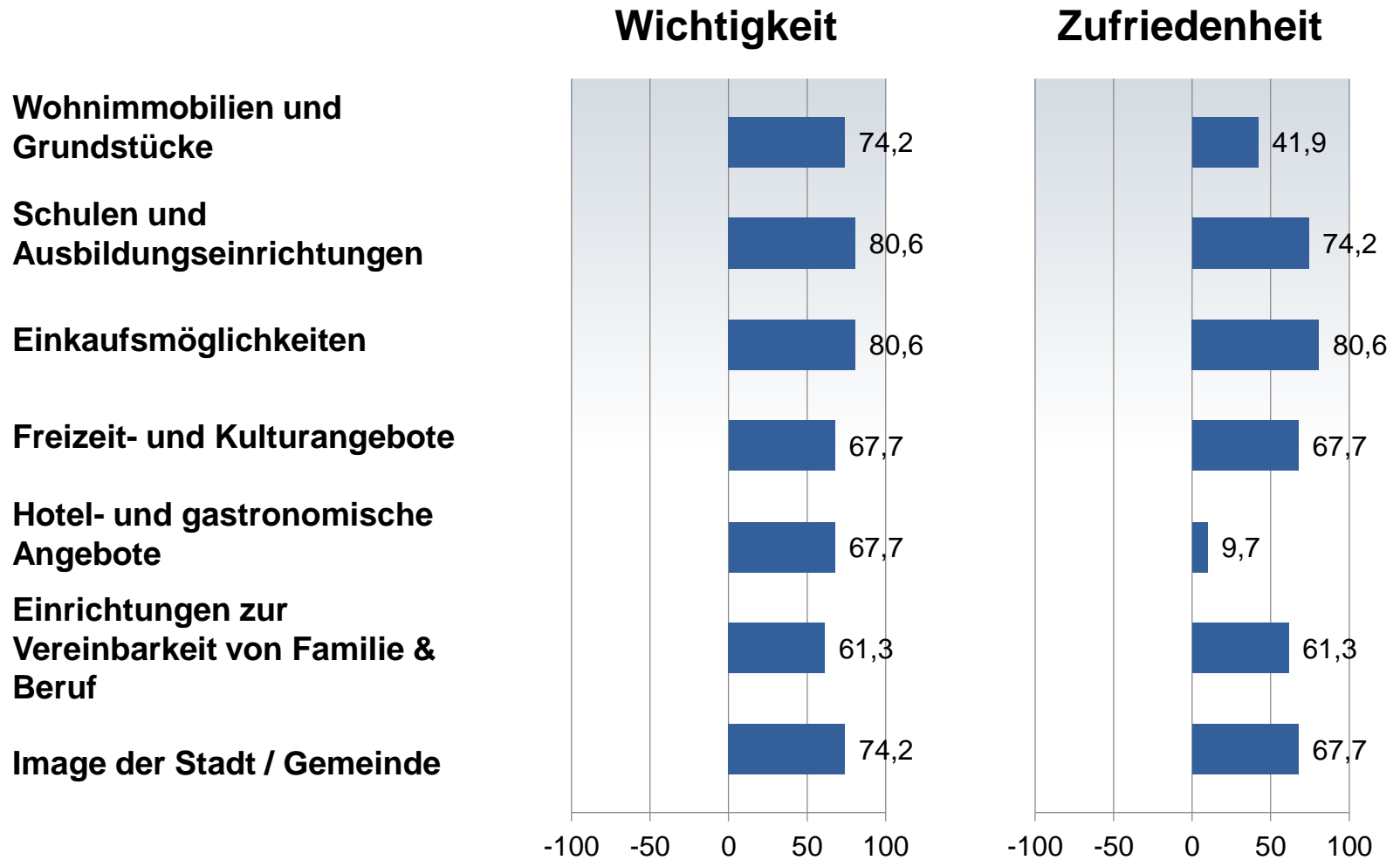
Indikator	Maßeinheit	Bramsche	Ø Mittelzentren
Verfügbarkeit neuer Gewerbeflächen	in Quadratmetern je Einwohner	0,5	18,1



**IHK**

Industrie- und Handelskammer  
Osnabrück - Emsland - Grafschaft Bentheim

# Ergebnisse der Umfrage zur Standortzufriedenheit: Kategorie Standortattraktivität



**IHK**

Industrie- und Handelskammer  
Osnabrück - Emsland - Grafschaft Bentheim

# Zum Vergleich: Statistische Daten

## Kategorie Standortattraktivität

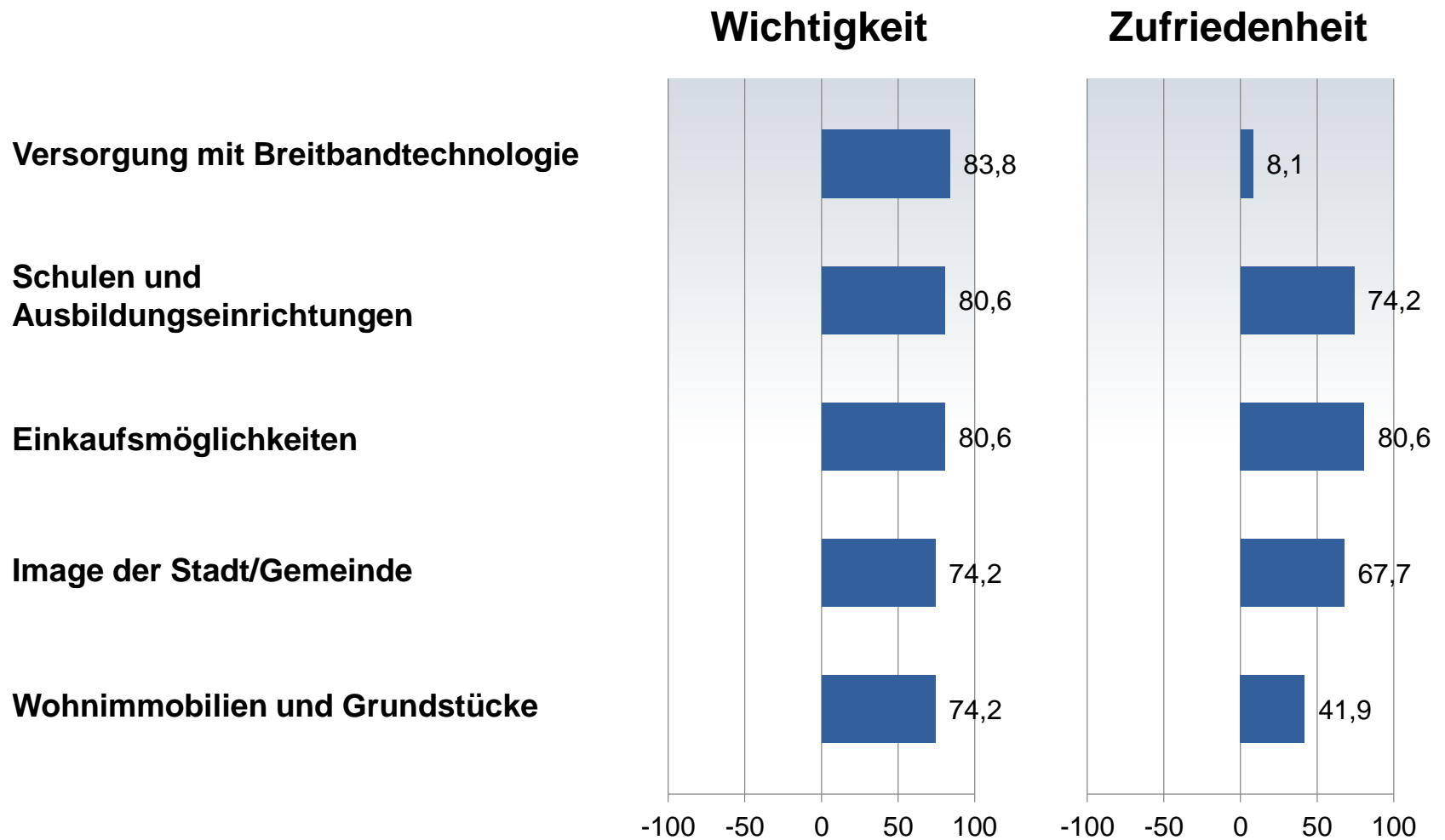
Indikator	Maßeinheit	Bramsche	Ø Mittelzentren
Bevölkerungsentwicklung seit 2013	Prozent	2,6	2,4
Einzelhandelszentralität	Umsatz / Kaufkraft	103,7	124
Übernachtungen	Übernachtungen je Einwohner	1,22	2,55
Kita-Plätze	Anzahl je 1.000 Einwohner	34,4	40,6
Veränderung Kita-Plätze seit 2013	Prozent, jeweils bezogen auf Anzahl je 1.000 Einwohner	-5,5	9,2



**IHK**

Industrie- und Handelskammer  
Osnabrück - Emsland - Grafschaft Bentheim

# Die wichtigsten Standortfaktoren

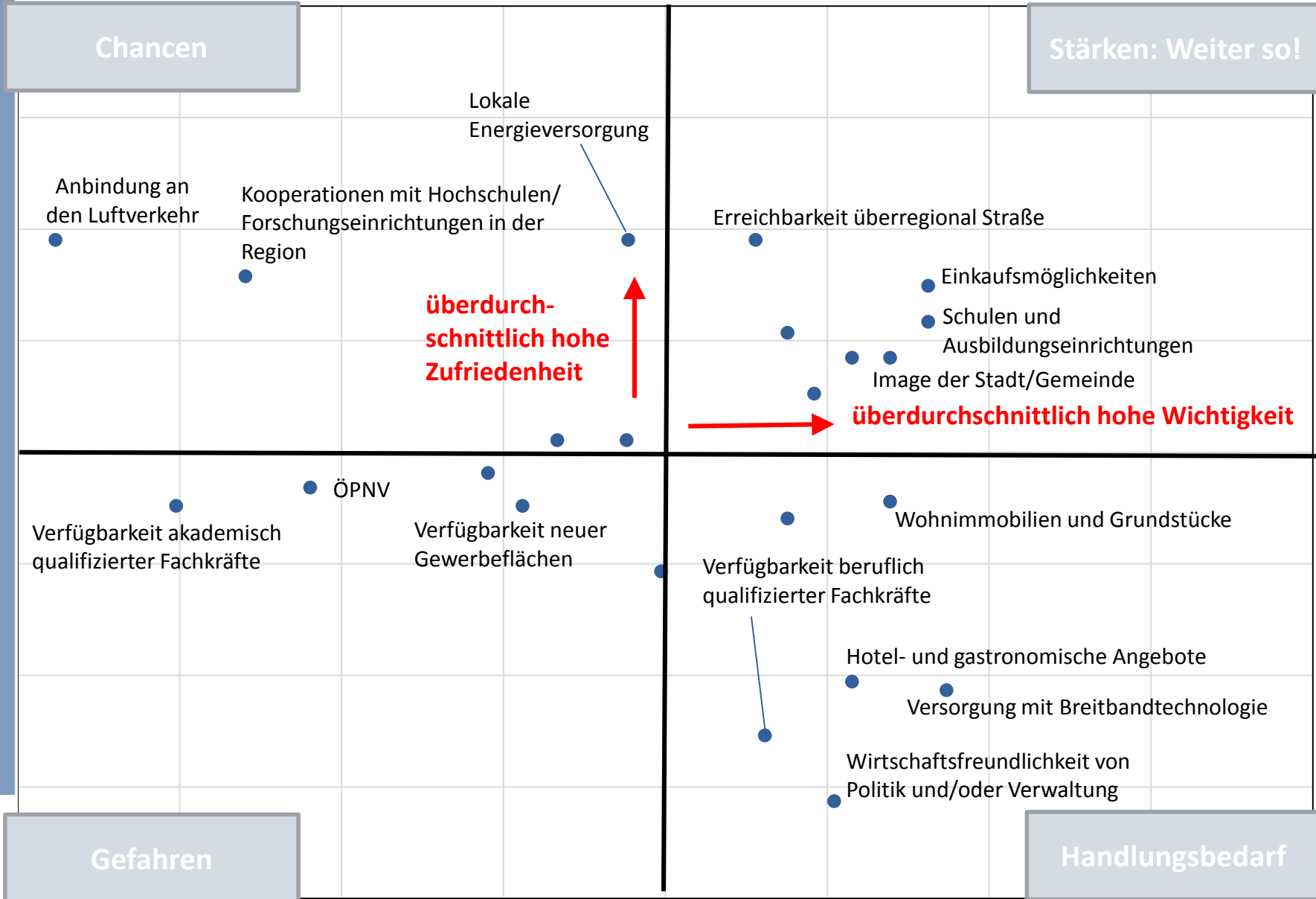


**IHK**

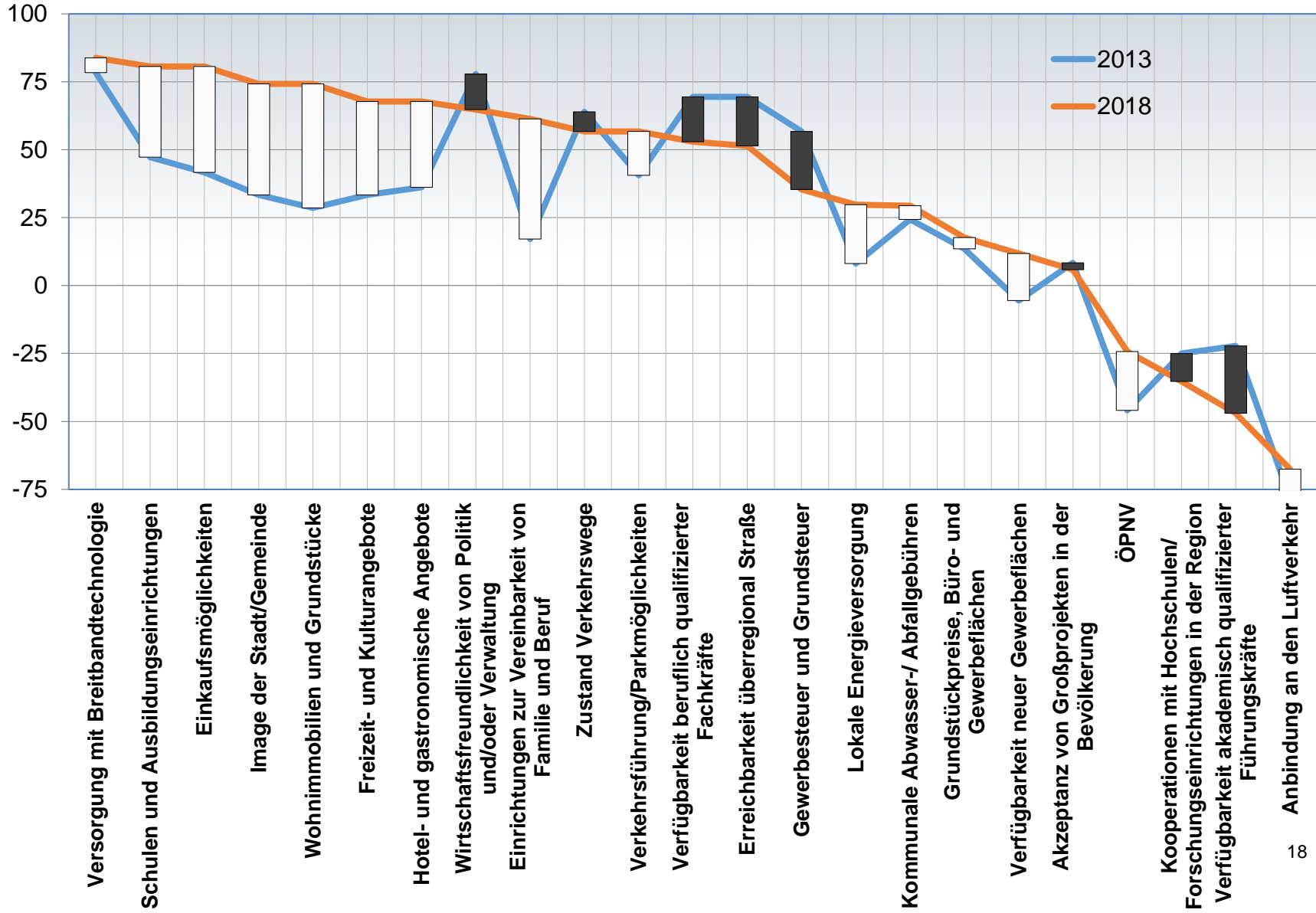
Industrie- und Handelskammer  
Osnabrück - Emsland - Grafschaft Bentheim



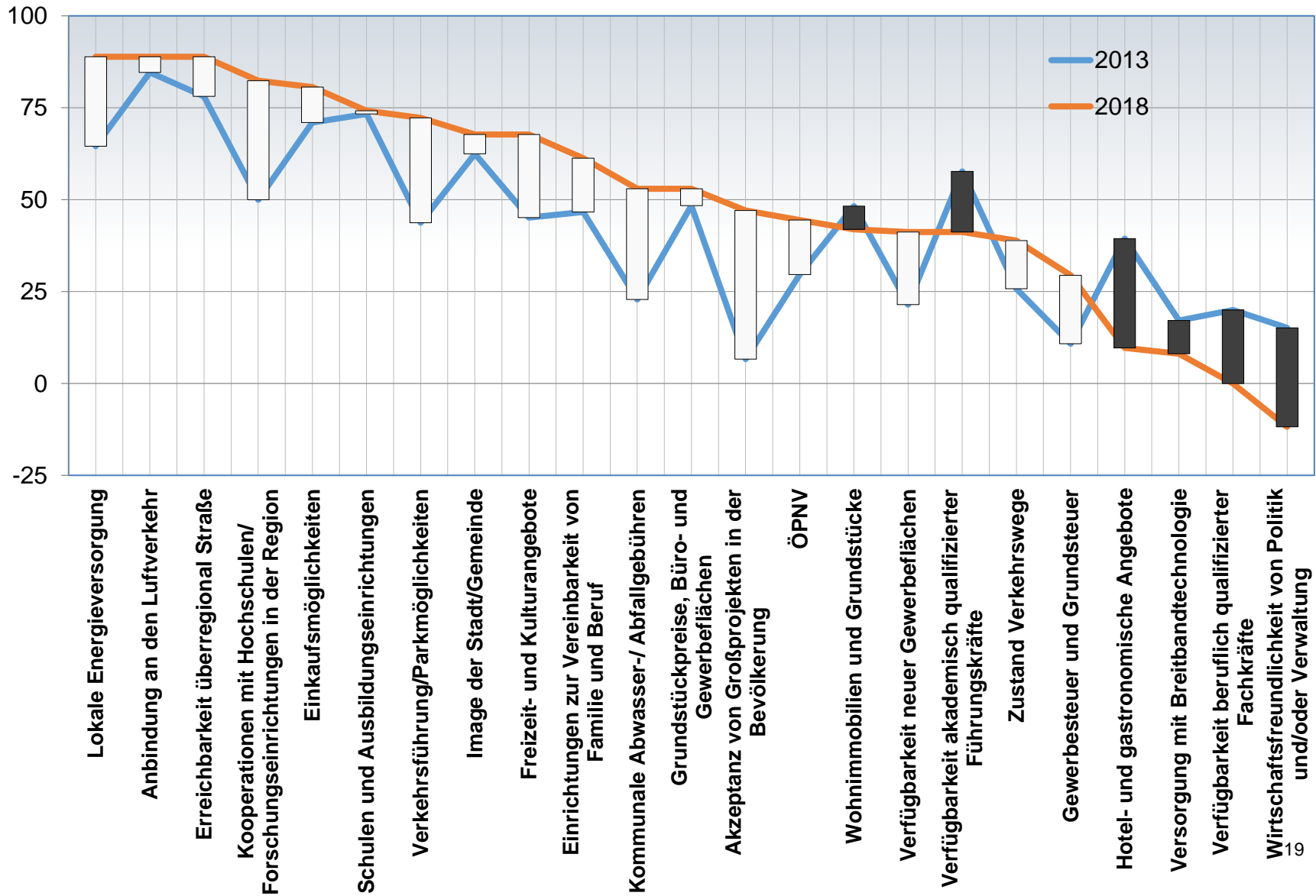
# Stärken-Schwächen-Analyse



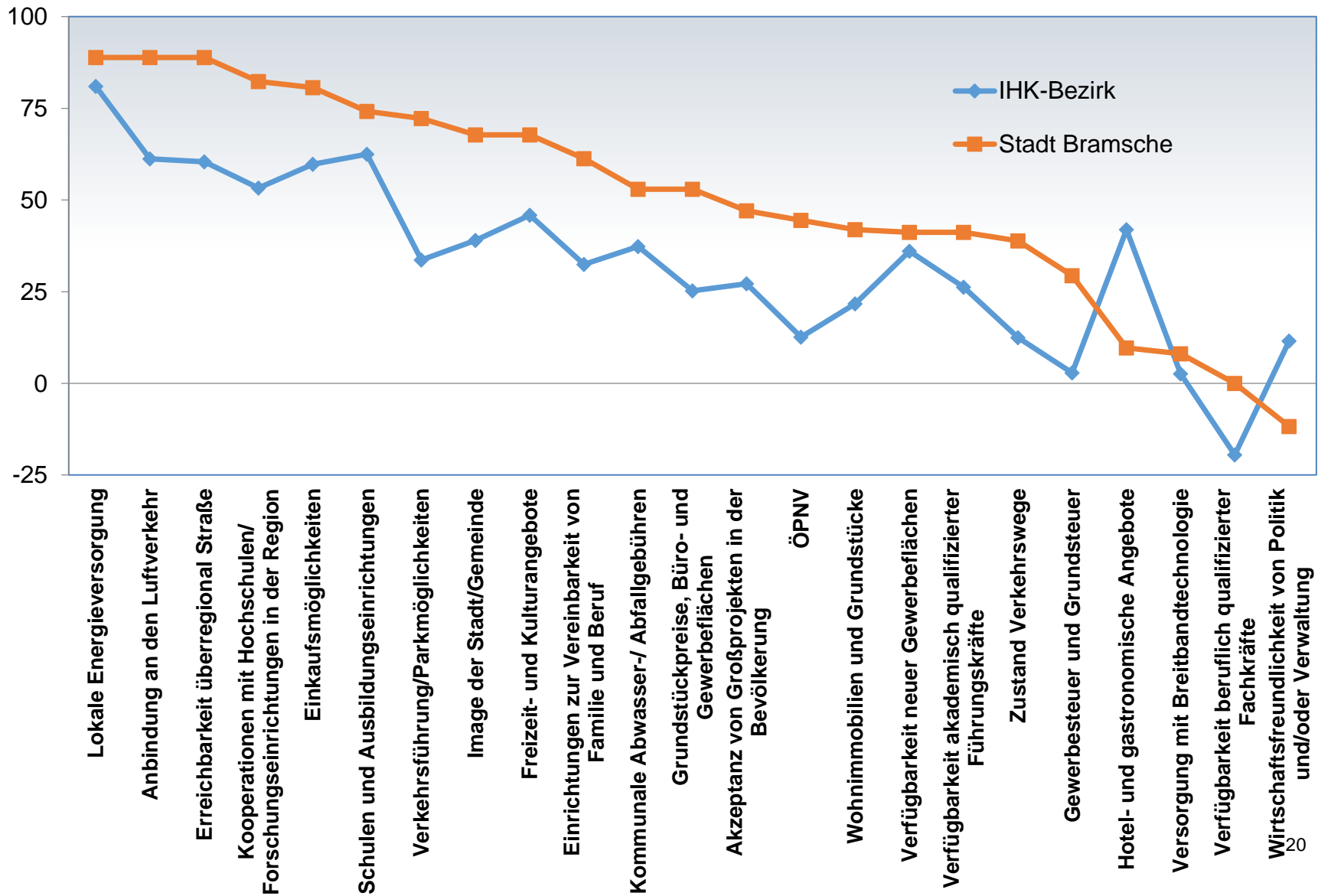
# Wichtigkeit steigt bei vielen Standortfaktoren: Standortwettbewerb nimmt zu!



# Zufriedenheit nimmt deutlich zu - Handlungsfelder Fachkräfte und Breitband werden allerdings dringlicher



# Höhere Zufriedenheit als im IHK-Schnitt: Bramsche kann als attraktives Mittelzentrum punkten!



# Stadt Bramsche im Fokus – O-Töne von befragten Unternehmen

„Die Infrastruktur ist im Großen und Ganzen gut, insbesondere die Anbindung an das überregionale Straßennetz.“

„Innenstadt und Einzelhandelsangebot sind attraktiv. Auch die Parkplatzsituation ist in der Regel gut.“

„Die Gewerbe- und Grundsteuerhebesätze sind noch o.k.“


„Das gastronomische Angebot in Bramsche ist überschaubar.“

„Ich wünsche mir Verbesserungen bei der Verkehrs- u. Parksituation sowie bei der Verkehrskennzeichnung.“

„Es fehlt an zu bebauenden Grundstücken, sowohl aus dem privaten als auch aus dem öffentlichen Bereich.“

„An den Schulen sollten technische Berufe stärker gefördert werden. Notwendig sind zudem bessere und umfangreichere Unterstützungsangebote in der Vereinbarkeit von Beruf und Familie.“

„Die Stadt muss auf Dauer attraktiver für junge Menschen werden. Die Stadt könnte zielgerichtete Veranstaltungen für junge Leute machen.“



## Weiterführende Hinweise

- Diese Präsentation zeigt die **detaillierten Ergebnisse der IHK-Standortumfrage 2018** für die Stadt Bramsche.
- Eine **Zusammenfassung** dieser Ergebnisse liefert die Broschüre „ihk-analyse Standortumfrage 2018“, in der wir darüber hinaus auch die wichtigsten Ergebnisse der Mittelzentren des IHK-Bezirktes dargestellt haben (abrufbar unter [www.osnabrueck.ihk24.de](http://www.osnabrueck.ihk24.de), Nr.: 129787).
- Detaillierte **statistische Kennzahlen aller Landkreise sowie Städte und Gemeinden** des IHK-Bezirktes können darüber hinaus im IHK-Wirtschaftsatlas abgerufen werden ([www.osnabrueck.ihk24.de](http://www.osnabrueck.ihk24.de), Nr.: 85786).



**IHK**

Industrie- und Handelskammer  
Osnabrück - Emsland - Grafschaft Bentheim

# Quellen, Datenstand

- Die in dieser Präsentation aufgeführten Statistiken wurden Ende 2018 erhoben und geben die aktuellsten bis dahin verfügbaren Statistiken wider. Neben den in den Tabellen angegebenen Jahren weisen die Statistiken folgenden Stand auf:
  - Mieten: jeweils Jahre 2016 und 2017
  - Arbeitsmarkt-Statistiken, Einzelhandelszentralität, Übernachtungen und Kita-Plätze: jeweils 2017
  - Gewerbesteuer, Grundsteuer, Breitbandversorgung, Parkgebühren, verfügbare Gewerbeflächen: jeweils 2018.
- Quellen:
  - Breitband Kompetenz Zentrum Niedersachsen, Osterholz-Scharmbeck
  - Bundesagentur für Arbeit, Statistik-Service Nordost, Hannover
  - Industrie- und Handelskammer Osnabrück - Emsland - Grafschaft Bentheim
  - Landesamt für Statistik Niedersachsen, Hannover
  - Michael Bauer Research GmbH, Nürnberg
  - [www.parkopedia.de](http://www.parkopedia.de)
  - [www.regis-online.de](http://www.regis-online.de) bzw. Internetseiten der jeweiligen städtischen Wirtschaftsförderungen
  - [www.reiseplanung.de](http://www.reiseplanung.de)

