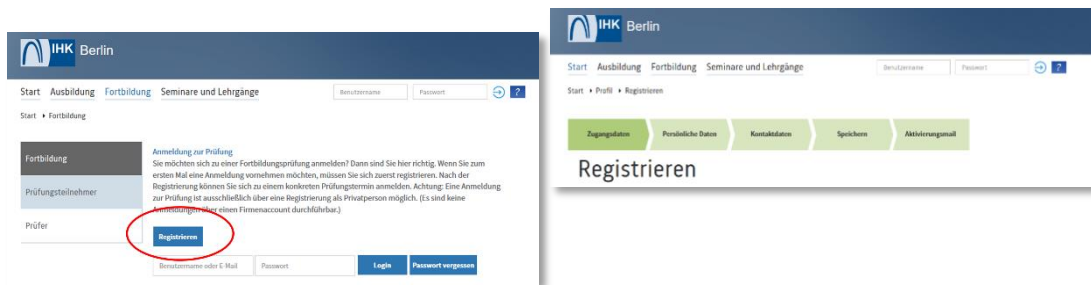


ONLINEANMELDUNG

Hilfestellung für Teilnehmer einer Weiterbildungsprüfung

1. Besuchen Sie uns im Internet unter folgendem [Link](#) um alle Informationen rund um die Prüfungen zu erhalten. Hier finden Sie auch die aktuellen Prüfungstermine und die Informationen bezüglich der Zulassungsvoraussetzungen.
2. Bitte folgen Sie dem [Link](#) zur Onlineanmeldung und führen Sie bei erstmaliger Benutzung die Registrierung durch.

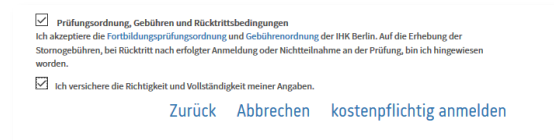
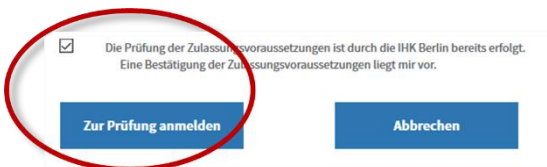
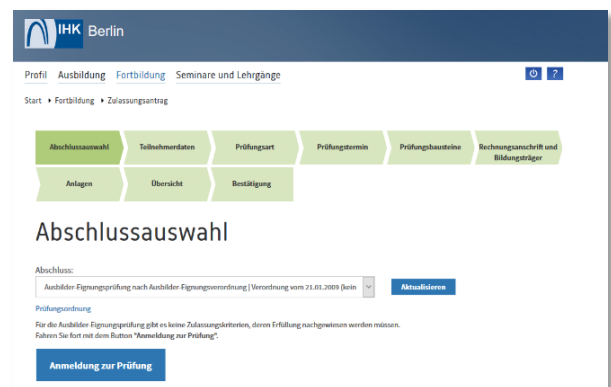
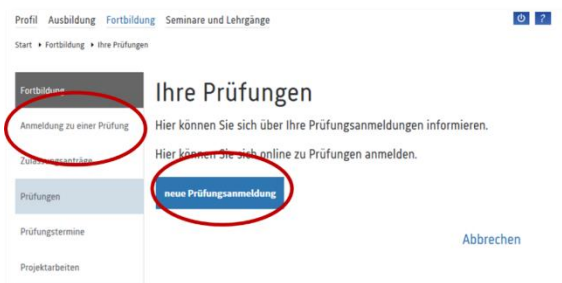


3. Nach erfolgreicher Registrierung können Sie, wenn gewünscht, mit Ihrem Zulassungsantrag fortfahren. Bitte wählen Sie „Zulassungsanträge“ und folgen der Menüführung um den Abschluss auszuwählen, die PDF Dokumente hochzuladen und den Vorgang abzuschließen.





4. Nach erfolgreicher Zulassung können Sie mit Ihrer Anmeldung zu einer Prüfung fortfahren.
 - Abschluss auswählen und Zulassungsvoraussetzungen bestätigen
 - Teilnehmerdaten ergänzen und Datenschutzhinweise akzeptieren
 - Prüfungsart (z. B. 1. Teilprüfung) auswählen
 - Prüfungstermin auswählen
 - Rechnungsempfänger und Vorbereitungskurs auswählen
 - Wenn nötig Dokumenten Uploads (PDF)
 - Übersicht bestätigen und kostenpflichtig anmelden



5. Per E-Mail erhalten Sie nun die Anmeldebestätigung bzw. Einladung zu Ihrer Prüfung mit allen Informationen.
6. Bei Fragen kontaktieren Sie gerne den auf der Veranstaltungsseite angegebenen Ansprechpartner oder das Service Center der IHK Berlin.