

Sehr geehrtes IHK-Mitglied,

bündeln, bilden, beraten – mehr braucht es nicht, um zu erklären, was unsere IHK ausmacht. Sie sind mit Ihrer Mitgliedschaft Teil dieser Wirtschaftsvertretung und können daher aus dem vielfältigen Angebot Ihrer IHK Lahn-Dill schöpfen. Profitieren Sie ab dem ersten Tag von Ihrer IHK-Mitgliedschaft. Wir informieren Sie mit unserem IHK-Magazin „LahnDill Wirtschaft“ sechsmal pro Jahr frei Haus. Auf www.ihk-lahndill.de finden Sie alle IHK-Produkte und Publikationen zu unternehmensrelevanten Themen. In den sozialen Netzwerken Facebook, LinkedIn, XING, YouTube und Instagram finden Sie weitere Nachrichten aus der Wirtschaft für die Wirtschaft. Oder Sie bestellen unseren Newsletter – individuell auf Ihre Themenwünsche zugeschnitten.

Wir beraten Sie bei Fragen zu Ausbildung, Existenzgründung, Unternehmensförderung, Recht und Steuern, Auslandsgeschäft, innovativen Technologien und Umweltschutz – kurz: Wir unterstützen Sie vor Ort in allen Belangen, die Ihr Unternehmen betreffen.

Möglicherweise benötigen Sie weitere Informationen und Anregungen? Gerne kommen wir mit Ihnen ins Gespräch. Füllen Sie einfach und schnell unser Kontaktformular online aus:

www.ihk-lahndill.de

Danke für Ihre Unterstützung!

Ihre Industrie- und Handelskammer Lahn-Dill

Dr. Felix Heusler (Präsident)

Dietmar Persch (Hauptgeschäftsführer)

Erläuterungen zum Beitragsbescheid:

Nachfolgend haben wir die verschiedenen Angaben unseres Beitragsbescheides erläutert. Die hier als Überschrift benutzten Begriffe finden Sie auch in Ihrem Beitragsbescheid wieder. Diese und weitere Informationen finden Sie auch im Internet unter www.ihk-lahndill.de.



Beitragsjahr

Mit dem Beitragsbescheid kann eine Nachberechnung für ein (oder mehrere) Vorjahr(e), sowie die Berechnung der Vorauszahlung für das laufende Jahr (evtl. mit der Bemessungsgrundlage aus einem Vorjahr) erfolgen (vgl. hierzu auch die Anmerkungen zum BMG-Jahr). Die berechneten Beitragsjahre finden Sie in der ersten Spalte unseres Beitragsbescheides. **Bitte beachten Sie in diesem Zusammenhang, dass ggf. auch nach einer bereits erfolgten Gewerbeabmeldung endgültige Beitragsberechnungen für zurückliegende Jahre erfolgen müssen.**

Industrie- und Handelskammer Lahn-Dill

Geschäftsstelle Dillenburg | Am Nebelsberg 1 | 35685 Dillenburg | ☎ +49 2771 842-0


Geschäftsstelle Wetzlar | Friedenstr. 2 | 35578 Wetzlar | ☎ +49 6441 9448-0

Geschäftsstelle Biedenkopf | Hainstr. 103 | 35216 Biedenkopf | ☎ +49 6461 9595-0

Zentrale Postanschrift | Postfach 1463 | 35664 Dillenburg | @ info@lahndill.ihk.de | 🌐 ihk.de/lahn-dill

Sparkasse Wetzlar | BLZ: 515 500 35 | Konto-Nr.: 100 626 51 | BIC: HELADEF1WET | IBAN: DE36 5155 0035 0010 0626 51

VR Bank Lahn-Dill eG | BLZ: 517 624 34 | Konto-Nr.: 50 806 | BIC: GENODE51BIK | IBAN: DE39 5176 2434 0000 0508 06



Hebesatz in Prozent

Der zugrunde gelegte Hebesatz wird von unserer Vollversammlung jährlich neu festgesetzt und wurde im Jahr 2018 um 30 % gesenkt (**von 0,28 % auf 0,20 %**). Er kann von Jahr zu Jahr abweichen. Der Hebesatz wird für die Berechnung der Beitragsumlage (s. Anm. dort) benötigt.

EHZ-Jahr

Das EHZ-Jahr ist identisch mit dem Beitragsjahr. Dies bedeutet, dass die Industrie- und Handelskammer eine zeitnahe Beitragsveranlagung (Gegenwartsveranlagung) durchführt.

ADM

Die Erläuterungen/Hinweise zu der jeweiligen Kennzahl finden Sie auf unserem Beitragsbescheid.

Bemessungsgrundlage (BMG)

Die Bemessungsgrundlage ist der Gewerbeertrag (= Kennzeichen E) bzw., sofern kein Gewerbeertrag vom Finanzamt festgesetzt wird, der Gewinn aus Gewerbebetrieb (= Kennzeichen G). Wenn Sie wissen möchten, aus welchem Jahr die Bemessungsgrundlage stammt, die wir unserer Beitragsveranlagung zugrunde gelegt haben, schauen Sie bitte in der Spalte „BMG-Jahr“ nach. Bitte beachten Sie hierbei auch unsere Anmerkungen zum „BMG-Jahr“. Die in unserem Beitragsbescheid ausgewiesene Bemessungsgrundlage können Sie anhand Ihres Bescheides über den Gewerbesteuermessbetrag (wenn es sich bei der BMG um den Gewerbeertrag handelt – Kennzeichen E) bzw. anhand Ihres Einkommensteuerbescheides (wenn es sich bei der BMG um den Gewinn aus Gewerbebetrieb handelt – Kennzeichen G) prüfen. Bitte vergewissern Sie sich, aus welchem Jahr die Bemessungsgrundlage stammt (= BMG-Jahr) und vergleichen Sie den Betrag (BMG) mit Ihrem entsprechenden Steuerbescheid.

Bemessungsgrundlage ohne Freibetrag

Es handelt sich hierbei um die Summe der Bemessungsgrundlage abzüglich des gewährten Freibetrags (vgl. hierzu Erläuterung des Freibetrags). Dieser Betrag wird für die Veranlagung tatsächlich zugrunde gelegt.

Freibetrag (Umlagefreibetrag)

Die Höhe des Freibetrages ist abhängig von der Rechtsform (für juristische Personen wird kein Freibetrag angerechnet). Der Freibetrag wird für die Berechnung der IHK-Umlage benötigt. Für Gewinne bis zur Höhe des Freibetrages fällt keine Umlage an. Beachten Sie hierzu bitte unsere Anmerkungen zur „Umlage“.

Industrie- und Handelskammer Lahn-Dill

Geschäftsstelle Dillenburg | Am Nebelsberg 1 | 35685 Dillenburg | ☎ +49 2771 842-0

Geschäftsstelle Wetzlar | Friedenstr. 2 | 35578 Wetzlar | ☎ +49 6441 9448-0

Geschäftsstelle Biedenkopf | Hainstr. 103 | 35216 Biedenkopf | ☎ +49 6461 9595-0

Zentrale Postanschrift | Postfach 1463 | 35664 Dillenburg | @ info@lahndill.ihk.de | 🌐 ihk.de/lahn-dill

Sparkasse Wetzlar | BLZ: 515 500 35 | Konto-Nr.: 100 626 51 | BIC: HELADEF1WET | IBAN: DE36 5155 0035 0010 0626 51

VR Bank Lahn-Dill eG | BLZ: 517 624 34 | Konto-Nr.: 50 806 | BIC: GENODE51BIK | IBAN: DE39 5176 2434 0000 0508 06

BMG-Jahr

Das BMG-Jahr gib an, aus welchem Jahr die Bemessungsgrundlage stammt, die wir der Beitragsveranlagung zugrunde gelegt haben. Anhand des BMG-Jahres können Sie erkennen, ob es sich um eine Vorauszahlung auf der Grundlage einer älteren (zurückliegenden) Bemessungsgrundlage handelt (BMG-Jahr < Beitragsjahr) oder ob es sich um eine endgültige Berechnung des jeweiligen Beitragsjahres handelt (BMG-Jahr = Beitragsjahr).

Beitragsanteil in Prozent




Der Beitragsanteil drückt aus, mit welchem Anteil ein Gewerbetreibender zum IHK-Beitrag veranlagt wird (Firmen, die u.U. bereits Mitglied der Handwerkskammer sind, werden von der IHK nur anteilmäßig veranlagt).

Umlage

Die Umlage errechnet sich wie folgt: (Bemessungsgrundlage (Gewerbeertrag bzw. Gewinn aus Gewerbebetrieb) – Freibetrag) x Hebesatz in Prozent (ab 2018 = 0,20 Prozent (0,28 Prozent bis 2017)) x Beitragsanteil in Prozent

Grundbeitrag als unteilbarer Jahresbeitrag ab 2018

Der Grundbeitrag staffelt sich wie folgt:

Kleingewerbetreibende (nicht in das Handelsregister eingetragene Gewerbetreibende)		
		
Gewerbeertrag bzw. Gewinn aus Gewerbebetrieb bis 25.600,00 €	Gewerbeertrag bzw. Gewinn aus Gewerbebetrieb über 25.600,00 € bis zu 100.000,00 €	Gewerbeertrag bzw. Gewinn aus Gewerbebetrieb über 100.000,00 €
55,00 €	110,00 €	165,00 €

Industrie- und Handelskammer Lahn-Dill

Geschäftsstelle Dillenburg | Am Nebelsberg 1 | 35685 Dillenburg | ☎ +49 2771 842-0

Geschäftsstelle Wetzlar | Friedenstr. 2 | 35578 Wetzlar | ☎ +49 6441 9448-0

Geschäftsstelle Biedenkopf | Hainstr. 103 | 35216 Biedenkopf | ☎ +49 6461 9595-0

Zentrale Postanschrift | Postfach 1463 | 35664 Dillenburg | @ info@lahndill.ihk.de | 🌐 ihk.de/lahn-dill

Sparkasse Wetzlar | BLZ: 515 500 35 | Konto-Nr.: 100 626 51 | BIC: HELADEF1WET | IBAN: DE36 5155 0035 0010 0626 51

VR Bank Lahn-Dill eG | BLZ: 517 624 34 | Konto-Nr.: 50 806 | BIC: GENODE51BIK | IBAN: DE39 5176 2434 0000 0508 06

In das Handelsregister/Genossenschaftsregister eingetragene Gesellschaften				
Gewerbeertrag bzw. Gewinn aus Gewerbebetrieb bis 35.800,00 €	Gewerbeertrag bzw. Gewinn aus Gewerbebetrieb über 35.800,00 € bis 200.000,00 €	Gewerbeertrag bzw. Gewinn aus Gewerbebetrieb über 200.000,00 €	4.000,00 €	120,00 €
240,00 €	390,00 €	540,00 €	Für Großbetriebe Voraussetzung für die Einstufung gem. II Nr. 2.7 der Wirtschaftssatzung IHK-Zugehörige die, zwei der drei nachfolgenden Kriterien erfüllen > 16.000.000,00 € Bilanzsumme > 32.000.000,00 € Umsatz > 300 Arbeitnehmer	Für Verwaltungs- GmbHs und Kapital- gesellschaften in Liquidation wird auf Antrag der zu veranlagende Grundbeitrag ermäßigt gem. II Nr. 2.7 der Wirtschaftssatzung
Mindestgrund- beitrag (auch wenn kein Gewinn erwirtschaftet wird)				

Bei in das Handelsregister eingetragenen IHK-Zugehörigen, die vorwiegend einen **freien Beruf** ausüben oder die **Land- und Forstwirtschaft** oder einen Betrieb der **Binnenfischerei** im IHK-Bezirk betreiben und Beiträge an eine oder mehrere andere Kammern entrichten, kann die Bemessungsgrundlage zu nur einem Zehntel bei der Beitragsveranlagung zugrunde gelegt werden. Sollte dies in Ihrem Fall zutreffen, setzen Sie sich bitte mit der IHK in Verbindung.

Bereits gezahlt Grundbeitrag/Umlage

Hier können Sie ersehen, in welcher Höhe Sie für das betreffende Beitragsjahr eventuell bereits Zahlungen geleistet haben.

Schuld/Guthaben

Der tatsächlich für das betreffende Jahr ausgewiesene Saldo (Grundbeitrag + Umlage). Das Kennzeichen „S“ bedeutet, dass die IHK Ihnen gegenüber eine Forderung hat, das Kennzeichen „G“ bedeutet hingegen, dass es sich bei diesem Betrag um ein Guthaben handelt.

1. Summe aus diesem Beitragsbescheid:

Beitragsschuld oder Guthaben aller abgerechneten Jahre der aktuellen Beitragsveranlagung. Hier können Sie erkennen, ob Sie noch Zahlungen an die IHK leisten müssen oder aber ob ein Guthaben für Sie besteht (eine Erstattung des Guthabens erfolgt, innerhalb der nächsten Tage, sofern uns eine aktuelle Bankverbindung vorliegt. Sollte dies nicht der Fall sein, bitten wir um Mitteilung Ihrer Bankverbindung – hierzu können Sie auch die „Rückmeldfunktion“ im Internet unter www.beitrag.ihk-lahndill.de nutzen). Eventuell bestehende Forderungen/Guthaben für bislang nicht ausgeglichene Veranlagungen aus früheren Beitragsbescheiden sind in diesem Betrag nicht enthalten. Diese ersehen Sie unter **3. Endbetrag aus 1. + 2. In EUR.**

Industrie- und Handelskammer Lahn-Dill

Geschäftsstelle Dillenburg | Am Nebelsberg 1 | 35685 Dillenburg | ☎ +49 2771 842-0

Geschäftsstelle Wetzlar | Friedenstr. 2 | 35578 Wetzlar | ☎ +49 6441 9448-0

Geschäftsstelle Biedenkopf | Hainstr. 103 | 35216 Biedenkopf | ☎ +49 6461 9595-0

Zentrale Postanschrift | Postfach 1463 | 35664 Dillenburg | @ info@lahndill.ihk.de | 🌐 ihk.de/lahn-dill

Sparkasse Wetzlar | BLZ: 515 500 35 | Konto-Nr.: 100 626 51 | BIC: HELADEF1WET | IBAN: DE36 5155 0035 0010 0626 51

VR Bank Lahn-Dill eG | BLZ: 517 624 34 | Konto-Nr.: 50 806 | BIC: GENODE51BIK | IBAN: DE39 5176 2434 0000 0508 06