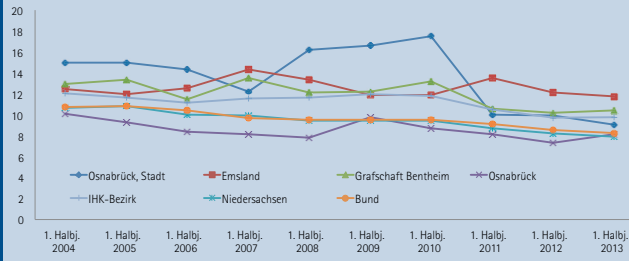
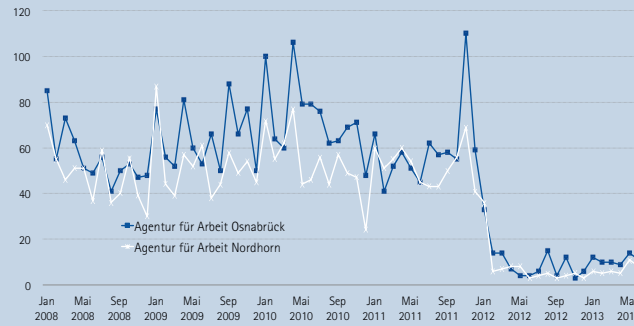


Betriebsgründungen je 10.000 Einwohner



Quelle: Agentur für Arbeit

Bewilligte Anträge auf Gründungszuschuss



### Mehr Betriebsgründungen in der Region

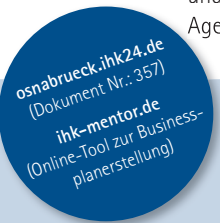
Bei sogenannten Betriebsgründungen wird eine größere wirtschaftliche Substanz vermutet, weil der Betrieb entweder in ein Register (z. B. Handelsregister) oder in die Handwerksrolle eingetragen wurde oder zum Zeitpunkt der Gründung bereits einen oder mehrere Arbeitnehmer beschäftigt hatte.

Von den 32.786 Gewerbeanmeldungen im ersten Halbjahr 2013 in Niedersachsen entfallen 6.154 auf sogenannte Betriebsgründungen (18,8 %). Ungeachtet der insgesamt zurückgegangenen Zahl der Gewerbeanmeldungen, liegt der Anteil der Betriebsgründungen damit bis zur Jahresmitte 2013 nur knapp unter dem Niveau des Vorjahreszeitraumes (19,2 %). Von allen Betriebsgründungen in Niedersachsen entfallen 933 auf den Wirtschaftsraum Osnabrück - Emsland - Grafschaft Bentheim (Anteil: 15,2 %). Im Vorjahr war es mit 924 Betriebsgründungen ein Anteil von 14,5 %.

Insgesamt setzt sich die rückläufige Entwicklung der Zahl der Betriebsgründungen im Bund (-5,1 %) und im Land Niedersachsen (-3,6 %) fort. In der Region steigerte sich die Anzahl der Betriebsgründungen leicht (+1,0 %).


### Gründungsförderung durch die Agentur für Arbeit

Die Agentur für Arbeit fördert die Aufnahme einer beruflichen Selbstständigkeit aus der Arbeitslosigkeit mit dem Gründungszuschuss. Nach einer gesetzlichen Neuregelung gelten seit Ende 2011 für die Gewährung des Zuschusses strengere Regeln. Unter anderem hat die Vermittlung Arbeitsuchender Vorrang gegenüber einer Gründungsförderung. Seit Inkrafttreten der Neuregelung ist die Gründungsförderung der Agentur für Arbeit deutlich zurückgegangen. In der ersten Jahreshälfte 2013 wurden 107 Förderungen gewährt. In den Jahren 2009 bis 2011 wurden jährlich zwischen 1.200 und 1.500 Existenzgründer durch die regionalen Agenturen für Arbeit gefördert.



IHK Osnabrück -  
Emsland -  
Grafschaft Bentheim

Enno Kähler  
Tel.: 0541 353-316  
Fax: 0541 353-99316  
kaehler@osnabrueck.ihk.de



## Regional leichte Zuwächse IHK-Gründungsbarometer

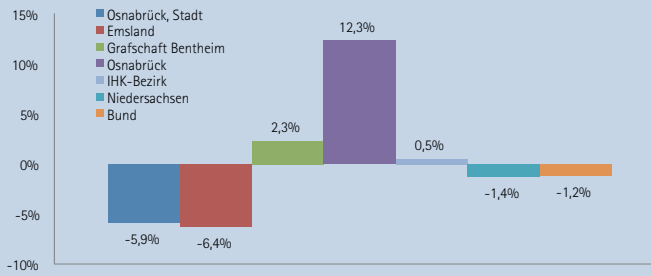
1. Halbjahr 2013

## Gewerbeanmeldungen

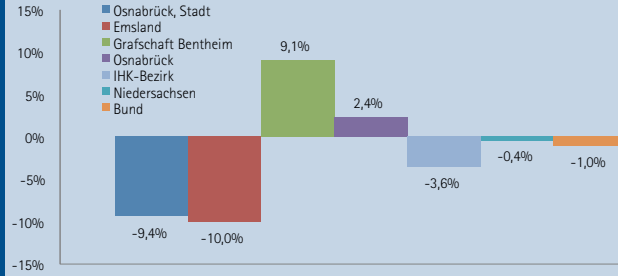
## Gewerbeabmeldungen

## Zahl der Gewerbetreibenden

Entwicklung der Gewerbeanmeldungen im 1. Halbjahr 2013 im Vergleich zum Vorjahreszeitraum (in %)

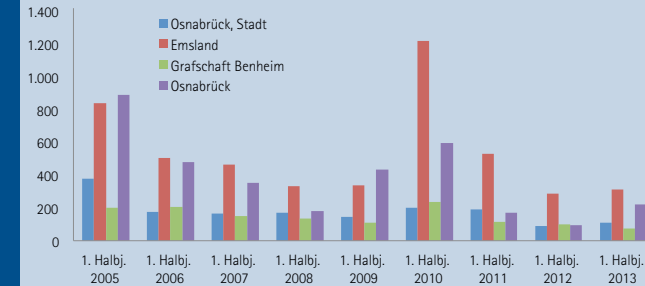


Entwicklung der Gewerbeabmeldungen im 1. Halbjahr 2013 im Vergleich zum Vorjahreszeitraum (in %)



Quelle der Grafiken: LSKN

Saldo aus Gewerbe- und abmeldungen (absolut)



### Summe der Anmeldungen in der Region konstant

Die Gesamtzahl der Gewerbeanmeldungen in der Region Osnabrück - Emsland - Grafschaft Bentheim lag mit 4.081 im ersten Halbjahr 2013 annähernd auf dem Niveau der ersten Jahreshälfte 2012 (+0,5 %).

Landesweit gab es nach Angaben des Landesbetriebes für Statistik und Kommunikationstechnologie Niedersachsen (LSKN) in der ersten Jahreshälfte 2013 32.786 Gewerbeanmeldungen. Das entspricht einem Rückgang von 1,4 % im Vergleich zum Vorjahreszeitraum. Bundesweit wurden im ersten Halbjahr 2013 insgesamt 388.131 Gewerbe angemeldet (-1,2 % gegenüber dem ersten Halbjahr 2012).

Die Entwicklung in den Teilregionen des IHK-Wirtschaftsraums verlief unterschiedlich. Während die Stadt Osnabrück (791) und der Landkreis Emsland (1.369) weniger Gewerbeanmeldungen verzeichneten, gab es in den Landkreisen Grafschaft Bentheim (530) und Osnabrück (1.391) mehr Anmeldungen.

### Insgesamt weniger Abmeldungen in der Region

Die Zahl der Gewerbeabmeldungen in der Region Osnabrück - Emsland - Grafschaft Bentheim ist im ersten Halbjahr 2013 mit 3.368 (-3,6 %) im Vergleich zum entsprechenden Vorjahreszeitraum leicht zurückgegangen.

In Niedersachsen blieb die Zahl der Abmeldungen bei den Gewerbeämtern in der ersten Jahreshälfte mit 29.031 im Vergleich zum Vorjahreszeitraum annähernd auf gleichem Niveau (-0,4 %). Bundesweit lag die Zahl der Gewerbeabmeldungen bei den Gewerbeämtern im ersten Halbjahr 2013 mit 351.692 leicht unter dem Niveau des Vorjahres (-1,0 % gegenüber dem ersten Halbjahr 2012).

In der Region ist die Entwicklung der Gewerbeabmeldungen im Vergleich zum Vorjahr uneinheitlich. Während die Landkreise Grafschaft Bentheim mit 457 und Osnabrück mit 1.171 mehr Abmeldungen registrierten, sank die Zahl der Abmeldungen im Landkreis Emsland mit 1.058 und in der Stadt Osnabrück mit 682 im Vergleich zum Vorjahr.

### Zahl der Gewerbetreibenden in der Region wächst

In den vergangenen Jahren übertraf die Zahl der Gewerbeanmeldungen sowohl im Bund und im Land Niedersachsen insgesamt als auch in der Region Osnabrück - Emsland - Grafschaft Bentheim immer die Zahl der Gewerbeabmeldungen. Das gilt auch für das erste Halbjahr 2013.

Während aber der Saldo im Land Niedersachsen mit 3.755 (-8,2 %) und im Bund mit 36.439 (-2,8 %) abermals kleiner geworden ist, konnte die Region im Vergleich zum Vorjahreszeitraum mit insgesamt 713 (+25,5 %) einen Zuwachs verzeichnen.

Im Einzelnen ist der Saldo in der Stadt Osnabrück (+23,9 %) sowie in den Landkreisen Emsland (+8,7 %) und Osnabrück (+131,6 %) im Vergleich zum Vorjahreszeitraum größer ausgefallen. Nur in der Grafschaft Bentheim fiel der Saldo aufgrund der gestiegenen Zahl von Abmeldungen kleiner als im Vorjahr aus (-26,3 %).