



**IHK**

Schwaben

# IHK-Gründerworkshop – Grundlagen und Formalitäten zur Gründung



## Team Beratungszentrum Recht und Betriebswirtschaft

### Gerhard Remmele

Gründung Finanzierung Sanierung Nachfolge  
**Allgäu**



Donaustr. 29, 87700 Memmingen  
Tel. 08331 8361-18 | Fax – 14  
gerhard.remmele@schwaben.ihk.de  
www.schwaben.ihk.de

### Jürgen Wager

Gründung Finanzierung Sanierung Nachfolge  
**Großraum Augsburg**



Stettenstr. 1+3, 86150 Augsburg  
Tel. 0821 3162-255 | Fax – 174  
juergen.wager@schwaben.ihk.de  
www.schwaben.ihk.de

### Karin Bräuer

Gründung Finanzierung Sanierung Nachfolge  
**Nord- und Westschwaben**



Edisonallee 39, 89231 Neu-Ulm  
Tel. 0731 176255-22 | Fax – 12  
karin.braeuer@schwaben.ihk.de  
www.schwaben.ihk.de

## Angebote des Beratungszentrums rund um die Gründung

<b>Erstinformation</b> IHK Schwaben	<b>Vertiefende Beratung</b> IHK Schwaben	<b>Netzwerke</b> IHK Schwaben	<b>Qualifizierung</b> IHK-Akademie Schwaben
Telefonische Erstberatung	Individualberatung und Stellungnahmen zu Fördermitteln	IHK Spezial	Gründerveranstaltungen und Seminare
Merkblätter Broschüren Musterlösungen	Hochschulen Universität	next-change Börse	Meisterlehrgänge
Digitales Infopaket	Beratungssprechtage KfW/LfA öffentliche Förderung	Forum Unternehmerkapital	IHK-Zertifikats- lehrgänge
IHK-Gründerworkshop	Coachingprogramme	Erfar-/Arbeitskreise	Praxisstudium

Programm	Vorgründungs- und Nachfolgecoaching Bayern	Junge Unternehmen nach der Gründung (BAFA)
Gegenstand der Förderung	Coaching- und Beratungsmaßnahmen	Coaching- und Beratungsmaßnahmen
Zuschuss	70 %	50 %
Max. Zuschusshöhe	5.600 Euro (10 Tagewerke)	2.000 Euro
Bemessungsgrundlage	8.000 Euro	4.000 Euro
Max. Förderfähiges Tageshonorar	800 Euro	
Zielgruppe	Gründer oder Übernehmer vor Start im Haupterwerb, Sitz und Geschäftsbetrieb in Bayern	Junge Unternehmen, nicht länger als 2 Jahre am Markt
Coachingzeitraum	2 Monate	6 Monate

**Wirtschaftsraum Augsburg :**  
 Allgäu :  
 Nord- und Westschwaben:  
**Handwerkskammer für Schwaben:**  
**Vorgründungs- und Nachfolgecoaching Bayern:**  
**IHK Nürnberg für Mittelfranken**

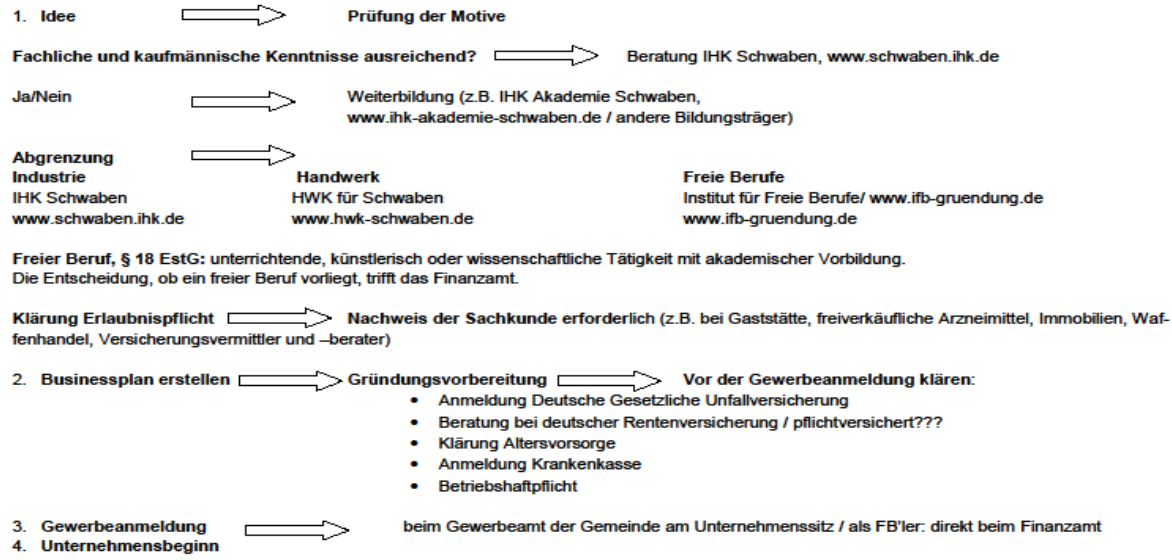
**Jürgen Wager**  
**Gerhard Remmele**  
**Karin Bräuer**  
**Markus Prophet**  
**Antje Sager**

**0821 3162-255**  
**08331 8361-18**  
**0731 176255-22**  
**0821 3259-1519**  
**0911 1335-1245**

**juergen.wager@schwaben.ihk.de**  
**gerhard.remmele@schwaben.ihk.de**  
**karin.braeuer@schwaben.ihk.de**  
**markus.prophet@hwk-schwaben.de**  
**antje.sager@nuernberg.ihk.de**

Beratersuche z.B.: [www.gruenderland.bayern/beratung-coaching/geoerderte-beratungen/vorgruendungscoaching/](http://www.gruenderland.bayern/beratung-coaching/geoerderte-beratungen/vorgruendungscoaching/)  
 Weitere Informationen unter [www.schwaben.ihk.de](http://www.schwaben.ihk.de) Dok. Nr. 79952 und 79906

**Von der Idee bis zum Unternehmensbeginn – welche Schritte sind zu beachten?**



Gründungsschritte:  
von der Idee bis zum  
Unternehmensbeginn

## Arten der Selbständigkeit

- **Urproduktion:** Land- und Forstwirtschaft, Bergbau, Tierzucht
- **Freier Beruf** (§ 18 EStG): wissenschaftlich, unterrichtend, künstlerisch)
- **Gewerbe:** selbständig und auf Dauer und mit Gewinnerzielungsabsicht (keine Bagatelle, keine private Vermögensverwaltung, keine sozial unwertige Tätigkeit)

## Gewerbe

- Gewerbe: fast alle Tätigkeiten in Dienstleistung, Handel und Produktion sind **erlaubnisfrei**
- **erlaubnispflichtig: Sachkundenachweise** erforderlich: **Meisterpflicht** in handwerklichen Berufen klären
- **erlaubnispflichtige Tätigkeiten:** Gütertransport über 3,5 t und Personentransport, Gastronomie, diverse Handels- und Dienstleistungsbranchen
- **überwachungsbedürftig** (§ 38 GewO): Zuverlässigkeitsprüfung durch die Kommune, polizeiliches Führungszeugnis, Auskunft aus dem Gewerbezentralregister

Lizenziert für Stadt Augsburg

Name der entgeltnehmenden Gewähre <b>Stadt Augsburg</b>	Gemeindefachzahl Betriebsstätte (Btr) <b>09 7 61 000</b>	<b>GewA 1</b>
Bitte vollständig ausfüllen sowie die zutreffenden Kästchen ankreuzen <input checked="" type="checkbox"/>		
Angaben zum Betriebsinhaber <small>Bei Personengesellschaften (z.B. OHG) ist für jeden geschäftsführenden Gesellschafter ein eigener Vordruck auszufüllen. Bei juristischen Personen ist bei Feld Nr. 9 bis 9 und Feld Nr. 20 und 31 der gesetzliche Vertreter anzugeben (Bei männlicher AG wird auf diese Angaben verzichtet). Die Angaben für weiters gesetzliche Vertreter zu diesen Nummern sind ggf. auf Beiläblättern zu ergänzen.</small> <input type="checkbox"/> im Handels-, Genossenschafts- oder Vereinsregister eingetragener Name mit Rechtsform (ggf. bei GmbH Angabe der weiteren Gesellschafter) <input type="checkbox"/> Ort und Nr. des Registerortes		
<b>Angaben zur Person</b>		
1) Name	1.1) Vornamen	1.2) Geschlecht <input type="checkbox"/> männl. <input type="checkbox"/> weibl.
2) Geburtsname (nur bei Abweichung vom Namen)		
3) Geburtsdatum	2) Geburtsort und -land	
3) Staatsangehörigkeit(en) <input type="checkbox"/> deutsch <input type="checkbox"/> andere:		
3) Anschrift der Wohnung (Straße, Haus-Nr., PLZ, Ort)		Telefon-Nr. Telefax-Nr. freiw.ig: e-mail/web
<b>Angaben zum Betrieb</b> <input type="checkbox"/> Zahl der geschäftsführenden Gesellschafter (nur bei Personengesellschaften); Zahl der gesetzlichen Vertreter (nur bei juristischen Personen)		
11) Vertretungsberechtigte Person/Betriebsleiter (Name, Vorname) (nur bei männlichen Aktiengesellschaften, Zweigniederlassungen und unbeschränkten Zweigstellen)		
<b>Anschriften (Straße, Haus-Nr., PLZ, Ort)</b>		
12) Betriebsstätte	Telefon-Nr. Telefax-Nr. freiw.ig: e-mail/web	
13) Hauptniederlassung – falls Betriebsstätte lediglich Zweigstelle ist –		
Telefon-Nr.		Telefax-Nr. freiw.ig: e-mail/web
14) Frühere Betriebsstätte		
Telefon-Nr.		Telefax-Nr.
15) Angemeldete Tätigkeit – ggf. ein Beiblatt verwenden (genau angeben; z.B. Herstellung von Möbeln, Elektronisierungen und Elektroinstallationshandl., Großhandel mit Lebensmittel usw.; bei mehreren Tätigkeiten bitte Schwerpunkt unterstreichen)		
16) Wird die Tätigkeit (vorher) im Naturerwerb betriebl.? Ja <input type="checkbox"/> Nein <input type="checkbox"/> Datum des Beginn der angemeldeten Tätigkeit:		
18) Art des angemeldeten Betriebes <input type="checkbox"/> Industrie <input type="checkbox"/> Handwerk <input type="checkbox"/> Handel <input type="checkbox"/> Sonstiges		
19) Zahl der bei Geschäftsaufnahme tätigen Personen (ohne Inhaber) <input type="checkbox"/> Vollzeit <input type="checkbox"/> Teilzeit <input type="checkbox"/> keine		
Die Anmeldung wird erstattet für: <input type="checkbox"/> eine Hauptniederlassung <input type="checkbox"/> eine selbstständige Zweigstelle <input type="checkbox"/> ein Automatenaufstellungsgewerbe <input type="checkbox"/> ein Reise-gewerbe		
Grund: <input type="checkbox"/> Neugründung <input type="checkbox"/> Neugründung/Übernahme <input type="checkbox"/> Gründung nach Umwandlungsprozess (z.B. Verschmelzung, Spaltung) <input type="checkbox"/> Wechsel der Rechtsform <input type="checkbox"/> Gesellschaftsart <input type="checkbox"/> Erbschaft/Kauf/Pflicht		
23) Name des früheren Gewerbebetriebers oder früherer Firmenanzeige		
<b>Falls der Betriebsinhaber für die angemeldete Tätigkeit eine Erlaubnis benötigt, in die Handwerksrolle einzutragen oder Ausländer ist:</b>		
24) Liegt eine Erlaubnis vor? <input type="checkbox"/> Ja <input type="checkbox"/> Nein <small>Wenn Ja, Ausstellungsdatum und erlassende Behörde:</small>		
25) Nur für Handwerksbetriebe <input type="checkbox"/> Ja <input type="checkbox"/> Nein <small>Wenn Ja, Ausstellungsdatum und Name der Handwerkskammer:</small>		
26) Liegt eine Handwerkskarte vor? <input type="checkbox"/> Ja <input type="checkbox"/> Nein <small>Wenn Ja, Ausstellungsdatum und erlassende Behörde:</small>		
27) Liegt eine Aufenthaltsgenehmigung vor? <input type="checkbox"/> Ja <input type="checkbox"/> Nein <small>Wenn Ja, sie enthält folgende Auflagen bzw. Beschränkungen:</small>		
28) Erlaubt die Aufenthaltsgenehmigung eine Auflage oder Beschränkung? <input type="checkbox"/> Ja <input type="checkbox"/> Nein <small>Wenn Ja, sie enthält folgende Auflagen bzw. Beschränkungen:</small>		
Hinweis: Diese Anzeige besteht nicht zum Liegen des Gewerbebetriebes, wenn noch eine Erlaubnis oder eine Eintragung in die Handwerksrolle notwendig ist. Zweifelsdungen können im Gebühre- oder Gebührenverzeichnis nachgelesen werden. Diese Anzeige ist keine Genehmigung zur Errichtung einer Betriebsstätte entsprechend dem Planungs- und Baurecht.		
29) Datum Augsburg, 05.12.2012	30) Datum Augsburg,	
31) Unterschrift	Unterschrift (Behörde)	

An die entgeltnehmende Gemeinde



Gewerbe-  
Anmeldung



## Verteiler der Gewerbeanmeldung

- Gründer
- Gewerbeamt
- Finanzamt
- IHK und HWK
- Gewerbeaufsichtsamt
- Eichamt
- Handelsregister/Amtsgericht
- Agentur für Arbeit
- Bayerisches Landesamt für Statistik und Datenverarbeitung
- Deutsche Gesetzliche Unfallversicherung, Landesverband Südost
- Kreisverwaltungsbehörde
- Hauptzollamt

## 7 Grundregeln für die Gründung

1. Machen Sie sich ein ausführliches schriftliches Konzept
2. Analysieren Sie den Bedarf und den Wettbewerb
3. Seien Sie kreativ bei der Finanzierung
4. Seien Sie realistisch bei den erwarteten Umsätzen
5. Kunden sind Ihre Chefs und der Schlüssel zum Erfolg
6. Notfallkoffer  wer leitet das Unternehmen bei längerem Ausfall
7. Unternehmensübernahme  Übernahme als Option zur Gründung



**IHK** Schwaben

Viel Erfolg!

