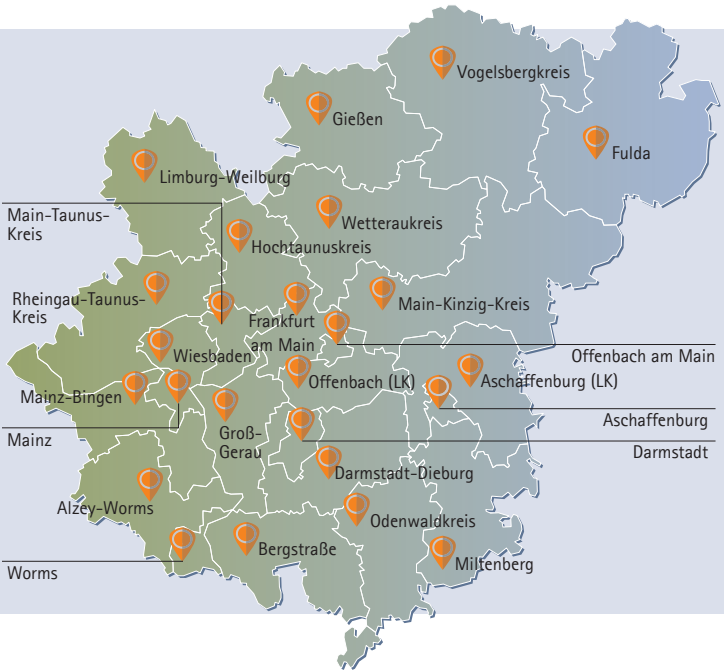


FRANKFURTRHEINMAIN IN ZAHLEN 2022



FRANKFURTRHEINMAIN



International, leistungsfähig und gut vernetzt – die Metropolregion FrankfurtRheinMain hat viel zu bieten. Auf einer Fläche, die nur 4,13 % von Gesamtdeutschland ausmacht, werden 8,14 % der deutschen Bruttowertschöpfung erwirtschaftet. Dazu tragen nicht nur zahlreiche Unternehmen aus dem In- und Ausland bei, sondern auch die in den letzten Jahren stetig steigende Anzahl der sozialversicherungspflichtig Beschäftigten. Von 2018 bis 2021 (Stichtag 30.06.) ist diese um mehr als 76.000 auf nunmehr 2.468.448 gestiegen.

Zahlreiche Hochschulen mit über einer viertel Million Studierenden sowie eine Reihe von Forschungszentren und Wissenschaftsclustern sorgen für dringend benötigte Nachwuchsfachkräfte und kurbeln Innovationen an.

Dank des zentral gelegenen Flughafens erreichten 2021 mehr als 2,3 Millionen Tonnen Luftfracht und Luftpost die Metropolregion. Aufgrund der Coronapandemie gab es im Jahr 2021 rund 25 Millionen Passagiere am Flughafen Frankfurt am Main (vergleiche 2019: rund 71 Millionen Passagiere). Die Metropolregion umfasst fast 12.000 Straßenkilometer, sieben Binnenhäfen und 18 ICE-|IC-|EC-|IR-Bahnhöfe.

Der Tourismus ist ein weiteres Standbein der Region: Im Jahr 2021 gab es rund 15 Millionen Gästeübernachtungen in FrankfurtRheinMain. Pandemiebedingt gab es im Jahr 2020 am großen Anziehungspunkt Messe Frankfurt knapp 270.000 Besucher (zum Vergleich 2019: rund 1,8 Millionen Besucher).




FrankfurtRheinMain umfasst die Bezirke der Industrie- und Handelskammern Aschaffenburg, Darmstadt, Frankfurt am Main, Fulda, Gießen-Friedberg, Hanau-Gelnhausen-Schlüchtern, Limburg, Rheinhessen (Mainz), Offenbach am Main und Wiesbaden.

EUROPÄISCHE INSTITUTIONEN

Europäische Zentralbank (EZB)
Europäischer Ausschuss für Systemrisiken (ESRB)
Europäisches Raumfahrtkontrollzentrum (ESOC)
Europäische Organisation für Wettersatelliten (EUMETSAT)
Europäische Aufsichtsbehörde für das Versicherungswesen und die betriebliche Altersversorgung (EIOPA)

Quelle: Hessische Staatskanzlei
Stand: Januar 2022

MESSE FRANKFURT

 |  | 

DIE MESSE FRANKFURT GMBH UNTERHÄLT | 23 | AUSLÄNDISCHE TOCHTERGESELLSCHAFTEN UND GEMEINSCHAFTSUNTERNEHMEN SOWIE | SECHS | NIEDERLASSUNGEN UND | 54 | INTERNATIONALE VERTRIEBSPARTNER. WELTWEIT SIND | 2.449 | MITARBEITENDE BEI DER MESSE FRANKFURT GMBH BESCHÄFTIGT.

Messen und Ausstellungen am Messeplatz Frankfurt	9
Kongresse und Events am Messeplatz Frankfurt	93
Aussteller am Messeplatz Frankfurt insgesamt	11.519
davon Aussteller aus dem Ausland	9.194
Besucher insgesamt am Messeplatz Frankfurt	269.020
davon Besucher aus dem Ausland	162.624
Ausstellungsfläche netto m ² (einschl. Sonderschaufäche)	445.262
Veranstaltungen im Ausland	34

Quelle: Messe Frankfurt GmbH
Stand: 2020

LEITMESSEN IN FRANKFURTRHEINMAIN

Achema • Ambiente • Automechanika • Christmasworld • EUROBIKE • Frankfurt Fashion Week (FFW) • Frankfurter Buchmesse • hair & beauty • Heimtextil • IMEX • Internationale Lederwaren Messe (ILM) • Internationale Leitmesse für Sanitär und Heizung (ISH) • Light + Building • Paperworld • Prolight + Sound • Tendence • Texcare International •

Quelle: FRM GmbH und eigene Recherchen
Stand: Januar 2022


TOURISMUS IN FRANKFURTRHEINMAIN

	FRANKFURTRHEINMAIN
Geöffnete Betriebe (Dezember)	2.364
Bettenkapazität (Dezember)	180.713
Gästekünfte insgesamt (Januar bis Dezember)	5.977.098
Ankünfte Auslandsgäste in Prozent	18,0
Gästeübernachtungen insgesamt (Januar bis Dezember)	14.883.000
Durchschnittliche Aufenthaltsdauer aller Gäste (in Tagen)	2,5
Durchschnittliche Bettenauslastung in Prozent	20,9

Quelle: Hessisches Statistisches Landesamt, Bayerisches Landesamt für Statistik, Statistisches Landesamt Rheinland-Pfalz

Stand: Dezember 2021

FLUGHAFEN FRANKFURT|MAIN (FRA) 2021



	FLUGHAFEN FRANKFURT MAIN (FRA) ¹	ANTEIL FRA AN DT. VERKEHRS-FLUGHÄFEN IN PROZENT	ALLE DEUTSCHEN VERKEHRS-FLUGHÄFEN ²
Anzahl der Passagiere	24.814.921	32	78.562.913
Luftfracht Luftpost in Tonnen	2.317.882	43	5.405.841
Flugzeugbewegungen im Jahr	261.927	19	1.365.657
Flugzeugbewegungen pro Tag	718	19	3.742

¹ Quelle: Fraport AG

² Quelle: Arbeitsgemeinschaft Deutscher Verkehrsflughäfen (ADV)

Stand: Dezember 2021

VERKEHRSINFRASTRUKTUR FRANKFURTRHEINMAIN

	FRANKFURTRHEINMAIN
Straßenkilometer insgesamt	11.878 km
darunter Bundesautobahnen ¹	864,723 km
ICE- IC- EC- IR-Bahnhöfe	18
Binnenhäfen*	7

¹ Angaben BAB ohne Äste; Angaben Bund, Land, Kreis mit Ästen

* Binnenhäfen mit Güterumschlag

Quelle: Hessen Mobil, Landesbetrieb Mobilität Rheinland-Pfalz, Regierung von Unterfranken, Landkreis Limburg-Weilburg, IHK Frankfurt am Main

Stand: Straßenkilometer 01.01.2021, Bahnhöfe und Binnenhäfen Februar 2022

FLÄCHE UND BEVÖLKERUNG

GEBIET	FLÄCHE IN KM ²	BEVÖLKE- RUNG*	BEVÖLKERUNGS- DICHT EINWOHNER JE KM ²	AUSLÄNDER- QUOTE IN PROZENT
Deutschland	357.588	83.155.031	233	12,7
FrankfurtRheinMain	14.753	5.816.186	394	17,7
darunter Kernstädte**	779	1.620.760	2.080	25,6

*vorläufige Fortschreibungsergebnisse Basis Zensus 2011

** Aschaffenburg, Darmstadt, Frankfurt am Main, Mainz, Offenbach am Main und Wiesbaden

Quelle: Statistische Ämter des Bundes und der Länder, Deutschland, 2022

Stand: Fläche und Bevölkerung 31.12.2020

FLÄCHENNUTZUNG

	DEUTSCHLAND		FRANKFURTRHEINMAIN	
	in ha	in Prozent	in ha	in Prozent
Siedlungsfläche	3.361.633	9,4	160.781	10,9
dar. Wohnbaufläche	1.393.867	3,9	74.207	5,0
dar. Industrie- und Gewerbefläche	624.421	1,7	29.018	2,0
dar. Erholungsfläche, Sport u. Freizeit	526.775	1,5	23.532	1,6
Verkehrsfläche	1.807.619	5,1	104.861	7,1
Vegetation	29.770.020	83,3	1.187.349	80,5
dar. Landwirtschaftsfläche	18.093.442	50,6	617.715	41,9
dar. Waldfläche	10.666.600	29,8	547.108	37,1
Gewässer	819.444	2,3	22.348	1,5
Gesamtfläche	35.758.716	100,0	1.475.339	100,0

Quelle: Statistische Ämter des Bundes und der Länder, Deutschland, 2022

Stand: 31.12.2020

CLUSTER IN FRANKFURTRHEINMAIN



Automation (Maschinenbau|Elektronik|Mechatronik) • Automotive (Fahrzeugbau|Zulieferindustrie) • Chemie, Pharmazie und Biotechnologie • Consulting (Rechts-, Steuer-, Unternehmensberatungen) • Finanzwirtschaft (Banken|Versicherungen) • Gesundheitswirtschaft (Medizintechnik|Life Science|Gesundheitswesen) • Informations- und Kommunikationstechnologie • Kultur- und Kreativwirtschaft • Logistik und Verkehr • Luft- und Raumfahrttechnik • Materialtechnik • Umwelt- und Energietechnik • „Houses of...“ in FrankfurtRheinMain: House of Finance | House of Digital Transformation | House of Logistics and Mobility (HOLM) | House of Pharma & Healthcare | House of Clean Energy

Quelle: Wissensregion FrankfurtRheinMain

Stand: 2021

BRUTTOWERTSCHÖPFUNG (BWS)

IN JEWEILIGEN PREISEN IN MIO. EURO

WIRTSCHAFTSBEREICH		DEUTSCH- LAND	DAVON IN FRANKFURT- RHEINMAIN IN PROZENT	FRANKFURT- RHEINMAIN
Land- und Forstwirtschaft, Fischerei		24.896	4,2	1.040
Produzierendes Gewerbe ¹		921.025	6,2	56.836
dar.	Verarbeitendes Gewerbe	659.182	6,1	39.960
	Baugewerbe	166.800	7,1	11.828
Dienstleistungen insgesamt ²		2.160.236	9,0	194.975
davon	Handel, Verkehr, Gastgewerbe, Information und Kommunikation	654.015	9,8	64.170
	Finanz-, Versicherungs- und Unter- nehmensdienstleister; Grundstücks- und Wohnungswesen	805.448	10,3	82.898
	Öffentliche und sonstige Dienstlei- ster, Erziehung, Gesundheit	700.773	6,8	47.906
Insgesamt		3.106.157	8,1	252.851
Bruttowertschöpfung je Einwohner in EURO		37.382		43.630

¹ Wirtschaftsabschnitte B - F nach WZ08

² Wirtschaftsabschnitte G - T nach WZ08

Abweichungen bei den Summen ergeben sich durch Rundung der Zahlen.

Quelle: Statistisches Landesamt Baden-Württemberg, Stuttgart, 2021

Stand: 2019

ARBEITSMARKT FRANKFURTRHEINMAIN

JAHRESDURCHSCHNITTSWERTE

	2020	2021
Arbeitslose	171.689	166.736
Arbeitslosenquote ¹ in Prozent	5,4	5,2
Offene Stellen	38.913	41.768

¹ aus Basis aller Erwerbspersonen

Quelle: Bundesagentur für Arbeit

PENDLER

	FRANKFURTRHEINMAIN
Beschäftigte am Wohnort	2.359.746
Beschäftigte am Arbeitsort	2.468.448
Einpendler	1.305.878
Auspendler	1.199.513

Quelle: Bundesagentur für Arbeit

Stand: 30. Juni 2021

SOZIALVERSICHERUNGSPFLICHTIG BESCHÄFTIGTE AM ARBEITSORT

WIRTSCHAFTSBEREICH		30.06.2018	30.06.2019	30.06.2020	30.06.2021
Land- und Forstwirtschaft, Fischerei		9.523	9.805	9.708	10.348
Produzierendes Gewerbe ¹		537.145	547.122	537.347	537.045
dar.	Verarbeitendes Gewerbe	379.908	384.661	371.872	365.782
	Baugewerbe	123.405	127.929	129.844	135.341
Handel, Instandhaltung und Reparatur von Kfz		327.479	331.744	332.076	332.891
davon	Kfz-Handel, Kfz-Reparatur	48.022	47.795	47.491	46.817
	Großhandel und Handelsvermittlung	122.134	123.691	123.767	123.544
	Einzelhandel	157.323	160.258	160.818	162.530
Verkehr und Lagerei		179.181	181.497	185.385	185.661
Gastgewerbe		81.426	83.255	76.580	71.774
Weitere Dienstleistungen ²		1.257.373	1.284.811	1.294.022	1.330.713
davon	Information und Kommunikation	108.040	112.783	115.976	119.962
	Finanz- und Versicherungsdienstleistungen	139.288	141.053	142.893	145.931
	Grundstücks- und Wohnungswesen	24.791	25.674	26.930	28.232
	Freiberufl., wissensch. u. techn. und sonst. wirtschaftl. Dienstleistungen	400.366	402.680	393.007	403.811
	Gesundheits- und Sozialwesen	283.047	290.623	297.101	306.852
	Sonstige Dienstleistungen	301.841	311.998	318.115	325.925
Keine Zuordnung möglich		17	20	22	16
Insgesamt		2.392.144	2.438.254	2.435.140	2.468.448

¹ Wirtschaftsabschnitte B - F nach WZ08

² Wirtschaftsabschnitte J - U nach WZ08

Quelle: Bundesagentur für Arbeit

HOCHSCHULEN IN FRANKFURTRHEINMAIN

	ANZAHL	STUDIERENDE WS 20 21
Universitäten (staatlich & privat)	6	133.253
Fachhochschulen (staatlich & privat)	17	107.989
Theologische Hochschulen	6	3.492
Kunsthochschulen	3	1.828
Verwaltungsfachhochschulen	2	4.052

Quelle: Statistisches Bundesamt

Stand: Hochschulen WS 20|21

IHK-ZUGEHÖRIGE UNTERNEHMEN¹

WIRTSCHAFTS- BEREICH	IHK AB ²	IHK DA ²	IHK F ²	IHK FD ²	IHK GI ²	IHK HU ²	IHK LM ²	IHK RH ²	IHK OF ²	IHK WI ²
Land- und Forstwirtschaft, Fischerei	210	506	186	132	448	176	86	341	61	218
Produzierendes Gewerbe ³	3.542	5.809	9.388	1.740	6.117	3.894	1.815	3.965	3.492	3.872
dar. Verarbeitendes Gewerbe	1.453	2.740	2.635	575	1.678	1.185	455	1.337	1.319	1.363
Baugewerbe	1.055	1.906	5.620	288	1.879	1.162	520	1.175	1.631	1.931
Handel, Instandhaltung und Reparatur von Kfz	8.403	18.971	21.095	4.304	14.271	7.230	3.352	8.760	8.816	7.762
davon Kfz-Handel, Kfz-Reparatur	864	2.105	1.823	542	1.723	827	507	1.031	851	843
Großhandel und Handelsvermittlung	1.418	4.809	7.297	663	2.551	1.823	698	2.206	3.185	2.155
Einzelhandel	6.121	12.057	11.975	3.099	9.997	4.580	2.147	5.523	4.780	4.764
Verkehr und Lagerei	802	3.031	4.180	393	1.185	994	259	1.203	1.549	1.006
Gastgewerbe	1.560	3.951	5.173	880	2.313	1.399	589	2.221	1.708	1.923
Weitere Dienstleistungen ⁴	15.256	37.300	68.692	7.340	25.726	13.848	6.719	23.685	19.035	20.959
davon Information und Kommunikation	1.390	4.500	8.319	674	2.384	1.350	570	2.658	2.409	2.352
Finanz- und Versicherungsdienstleistungen	1.356	3.299	6.406	867	2.041	1.191	690	2.139	1.662	1.586
Grundstücks- und Wohnungswesen	1.645	3.494	8.854	780	2.013	1.461	565	3.381	2.115	2.007
Freiberufl., wissensch. u. techn. und sonst. wirtschaftl. Dienstleistungen	7.569	14.367	34.318	3.349	13.628	7.032	2.900	10.860	9.345	10.927
Gesundheits- und Sozialwesen	502	2.871	2.173	266	1.179	505	183	792	588	769
Sonstige Dienstleistungen	2.794	8.769	8.622	1.404	4.481	2.309	1.811	3.855	2.916	3.318
Insgesamt⁵	29.773	69.568	108.714	14.789	50.060	27.541	12.820	43.331	34.661	35.740

¹ IHK-zugehörige Unternehmen umfassen ins Handelsregister eingetragene Unternehmen, Kleingewerbetreibende, Betriebsstätten und ins Genossenschaftsregister eingetragene Unternehmen.

² IHK AB = IHK Aschaffenburg, IHK DA = IHK Darmstadt Rhein Main Neckar, IHK F = IHK Frankfurt am Main, IHK FD = IHK Fulda, IHK GI = IHK Gießen-Friedberg, IHK HU = IHK Hanau-Gelnhausen-Schlüchtern, IHK LM = IHK Limburg, IHK RH = IHK für Rheinhessen, IHK OF = IHK Offenbach am Main, IHK WI = IHK Wiesbaden

³ Wirtschaftsabschnitte B - F nach WZ08

⁴ Wirtschaftsabschnitte J - U nach WZ08

⁵ Summe kann aufgrund nicht zuordenbarer Unternehmen von Summe der einzelnen Wirtschaftsabschnitte abweichen.

Quelle: IHKs der Metropolregion FrankfurtRheinMain

Stand: 01|2022

ANSIEDLUNGSZAHLEN AUSLÄNDISCHER UNTERNEHMEN IN FRANKFURTRHEINMAIN

TOP 10

	ANZAHL
USA	1.760
UK	1.337
Schweiz	1.183
China	945
Luxemburg	614
Niederlande	576
Frankreich	575
Österreich	459
Japan	344
Italien	328

Quelle: FRM GmbH

Stand: Gesamtzahl der Ansiedlungen von Unternehmen mit ausländischer Muttergesellschaft bis 01|2022

KULTURSTÄTTEN

MUSEEN & AUSSTELLUNGSHÄUSER

Kirchnerhaus Museum, Aschaffenburg (Geburtsort, Dokumentationsraum des expressionistischen Malers Ernst Ludwig Kirchner) • Schlossmuseum Aschaffenburg (Kunstwerke und historische Zeugnisse aus sechs Jahrhunderten)

Hessisches Landesmuseum, Darmstadt (zahlreiche unterschiedliche Sammlungen aus den Bereichen Kunst-, Kultur- und Naturgeschichte) • Hörvath Zentrum, Mörfelden-Walldorf (historischer Lernort über Kellerräume des KZ Natzweiler-Struthoff, in dem 1.700 Jüdinnen inhaftiert waren) • Kunst- und Kulturstiftung Opelvillen, Rüsselsheim (kulturelle Projekte in Form von Ausstellungen) • Stadt- und Industriemuseum, Rüsselsheim (präsentiert kulturelle, soziale, wirtschaftliche, technische und politische Entwicklungen von der vor- und frühgeschichtlichen Zeit bis zum 20. Jh.)

Senckenberg Naturmuseum, Frankfurt|Main (größtes Naturkundemuseum in Deutschland; eine der umfangreichsten Ausstellungen von Großgruppensauriern in Europa) • Städtisches Kunstinstitut, Frankfurt|Main (älteste und renommierteste Museumsstiftung in Deutschland; Kunst vom 14. Jh. bis in die unmittelbare Gegenwart) • Liebighaus Skulpturensammlung, Frankfurt|Main (das auf Bildhauerei spezialisierte Haus zählt zu den international bedeutendsten Skulpturenmuseen) • Schirn Kunsthalle, Frankfurt|Main (zeitgenössische Kunstpositionen, Kunst der Moderne) • Freilichtmuseum Hessenpark, Neu-Anspach (in mehr als hundert historischen Gebäuden wird die Geschichte des hessischen Dorflebens der letzten Jahrhunderte gezeigt)

Museum Schloss Fasanerie, Fulda (Barockschloss, Sommerresidenz der Fürstbischöfe von Fulda)

Keltenwelt am Glauberg, Glauburg (Originalfunde der Fürstengräber aus dem 5. Jh. v. Chr.)

Museum Brüder Grimm Haus, Steinau an der Straße

Selterswassermuseum, Selters

Gutenberg Museum, Mainz (eines der ältesten Druck- und Schriftmuseen der Welt) • Landesmuseum Mainz (Kunst- und kulturgeschichtliche Sammlung von den Anfängen der Kultur bis zur Kunst der Gegenwart, eines der ältesten Museen Deutschlands)

Deutsches Ledermuseum, Offenbach|Main (Sammlung für angewandte Kunst, Ethnologische Sammlung, Schuhmuseum, über 30.000 Objekte aus sechs Jahrtausenden und fünf Kontinenten)

Museum Wiesbaden (eine der wichtigsten Kunstsammlungen im Gebiet des 19. und 20. Jahrhunderts)

ARCHITEKTUR | SAKRALBAUTEN

Schloss Johannisburg, Aschaffenburg (diente bis 1803 als zweite Residenz der Mainzer Erzbischöfe und Kurfürsten) • Pompejanum, Aschaffenburg (idealer Nachbau einer römischen Villa) • Schloss Mespelbrunn (im Renaissancestil erbautes Wasserschloss aus dem 15. Jh.)

Residenzschloss Darmstadt mit Schlossmuseum (Altschloss im Renaissancestil mit barocken Flügeln des Neuschlosses, erbaut von Remy de la Fosse 1716 bis 1727) • Burgruine Schloss Auerbach an der Bergstraße (erbaut im 13. Jh.)

Dom und Skyline, Frankfurt|Main (Aussichtsplattform Main Tower) • Frankfurter Paulskirche (Sitz der ersten deutschen Nationalversammlung, auf deren Entwürfen das heutige Grundgesetz der Bundesrepublik Deutschland fußt) • Dom-Römer-Viertel, Die Neue Frankfurter Altstadt • Peter-Behrens-Bau (Architektonisches Juwel expressionistischer Baukunst im Industriepark Höchst) • Ehemaliges I.G.-Farben-Ensemble und Hauptquartier der US-Streitkräfte in Europa, Frankfurt/Main (heute Campus Westend der Goethe-Universität) • Schloss Bad Homburg (war bis 1866 Residenz der Landgrafen von Hessen-Homburg und danach Sommersitz der preußischen Könige und deutschen Kaiser) • Burg Kronberg (eindrucksvolles Beispiel mittelalterlicher Baukunst, anhand dessen sich der Wandel von einer Verteidigungsanlage zur Wohnburg nachvollziehen lässt)

Barockviertel in Fulda • Fuldaer Dom St. Salvator • Stadtschloss Fulda • Michaelskirche, Fulda (eine der ältesten Kirchen Deutschlands)

Sprudelhof, Bad Nauheim (ehemalige Kuranlage, größtes geschlossenes Jugendstilensemble Europas)

Schloss Philippsruhe, Hanau (ältestes nach französischem Vorbild erbautes Barockschloss östlich des Rheins, Historisches Museum)

Dom Limburg (eine der vollendetsten Schöpfungen spätromanischer Baukunst)

Dom und St.-Stephanskirche (Chor mit Chagall-Fenstern), Mainz • Dom, Heiliger Sand, Worms (ältester am Ort erhaltener jüdischer Friedhof Europas)

Einhardbasilika, Seligenstadt (eine der bedeutendsten Kirchen der Karolinger Zeit auf deutschem Boden)

Kurhaus und -kolonade, Wiesbaden (mit 129 Metern die längste Säulenhalle in Europa) • Russisch-Orthodoxe Kirche der Heiligen Elisabeth, Wiesbaden (gebaut nach dem Vorbild der Moskauer Erlöser-Kirche) • Kloster Eberbach, Eltville am Rhein (ehemalige Zisterzienserabtei, die Anlage zählt mit ihren romanischen und frühgotischen Bauten zu den bedeutendsten Kunstdenkmälern Europas) • Basilika St. Ägidius, Oestrich-Winkel (die älteste Kirche im Rheingau neben der Abteikirche Eberbach)

UNESCO-WELTERBE | -WELTDOKUMENTENERBE

Grube Messel (stillgelegter Ölschiefer-Tagebau; Fund von hervorragend erhaltenen Fossilien) • Mathildenhöhe, Darmstadt (wertvollstes erhaltenes Jugendstilensemble in Deutschland) • Kloster Lorsch (ehemalige Benediktinerabtei; bis ins hohe Mittelalter ein Macht-, Geistes- und Wissenschaftszentrum des Heiligen Römischen Reiches) • Limes (Grenzen des Römischen Reiches) • Oberes Mittelrheintal (hochrangige Baudenkmäler; Inbegriff der Rheinromantik) • Die Goldene Bulle (von 1356 bis 1806 das wichtigste Verfassungsdokument des Heiligen Römischen Reiches; regelte Wahl und Krönung der römisch-deutschen Könige) • Constitutio Antoniniana (frühes Römisches Bürgerrecht aus dem Jahr 212|213)

UNESCO-GEOPARK

Bergstraße-Odenwald (Größe von 3.800 km²), Darmstadt

HERAUSGEBER

Initiative **PERFORM** Zukunftsregion

FrankfurtRheinMain

c|o IHK Frankfurt am Main

Börsenplatz 4

60313 Frankfurt am Main

Telefon 069 2197-1272

Telefax 069 2197-1304

wirtschaftspolitik@frankfurt-main.ihk.de

www.perform-frankfurtrheinmain.de

REDAKTION

Sebastian Trippen

Simon Peschges

Julia Regel

Minna Heinola

GRAFIK | LAYOUT

Sabrina Becker

BILDNACHWEIS

Adobe Stock: Sina Ettmer, Titel

April 2022

Print- oder Onlineverwendung - auch auszugsweise -
nur mit Quellenangabe gestattet; Belegexemplar oder
Link erbeten.

Die Veröffentlichung erfolgt nach bestem Wissen und
Gewissen, ohne jegliche Gewähr und Haftung auf die
Richtigkeit aller Angaben.



HERAUSGEBER

Initiative **PERFORM** Zukunftsregion FrankfurtRheinMain
c|o IHK Frankfurt am Main
Börsenplatz 4
60313 Frankfurt am Main

www.perform-frankfurtrheinmain.de