

Steckbrief Odenwaldkreis

Fläche:

623,97 Quadratkilometer

Anzahl Kommunen:

12

Adresse:

Marktplatz 1
64711 Erbach

☎ 06062 9443-80

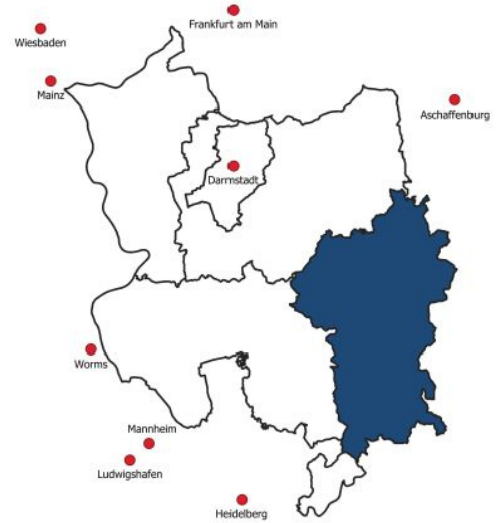
@ wirtschafts-service@
odenwaldkreis.de

🌐 www.odenwaldkreis.de

Ansprechpartner:

Wirtschaftsförderung:
Odenwald- Regional-
Gesellschaft GmbH (OREG)

☎ 06021 9433-80

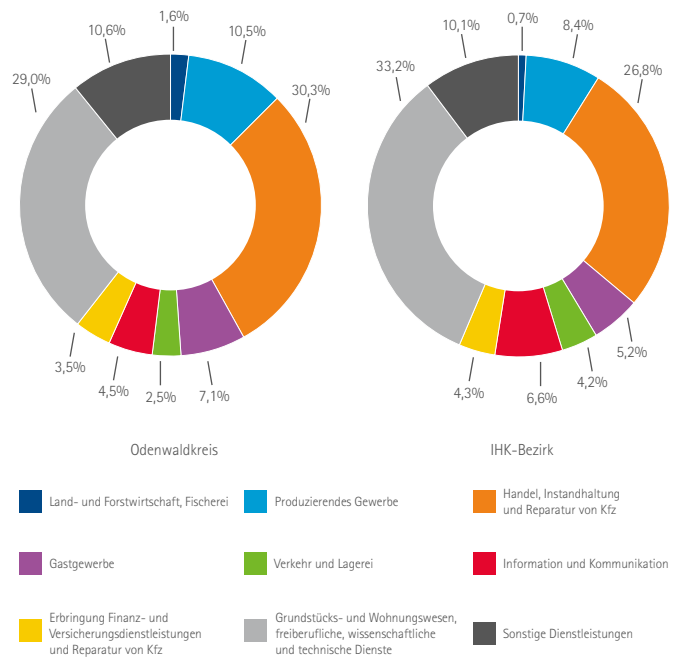


Unternehmen

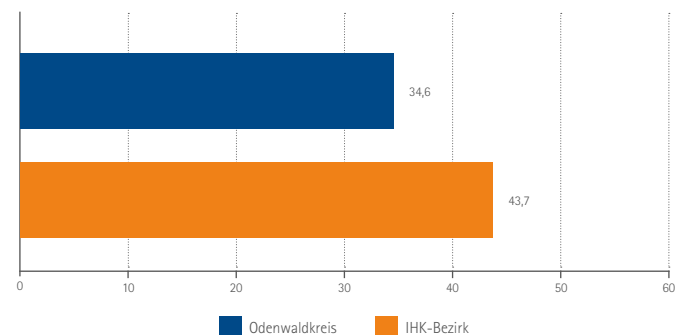
IHK-Mitgliedsunternehmen 2022

	Odenwald- kreis	IHK-Bezirk
Insgesamt	5.823	66.383
davon ins Handelsregister eingetragen	1.369	19.799
Land- und Forstwirtschaft, Fischerei	93	488
Produzierendes Gewerbe	613	5.578
Handel, Instandhaltung und Reparatur von Kfz	1.766	17.844
Gastgewerbe	417	3.514
Verkehr und Lagerei	148	2.799
Information und Kommunikation	267	4.379
Erbringung Finanz- und Versicherungsdienstleistungen	207	2.904
Grundstücks- und Wohnungswesen, freiberufliche, wissenschaftliche und technische Dienste	1.690	22.070
Sonstige Dienstleistungen	618	6.745
Veränderung in Prozent	-11,3	-6,2
2022	5.823	66.383
2012	6.566	70.764

Anteil in Prozent



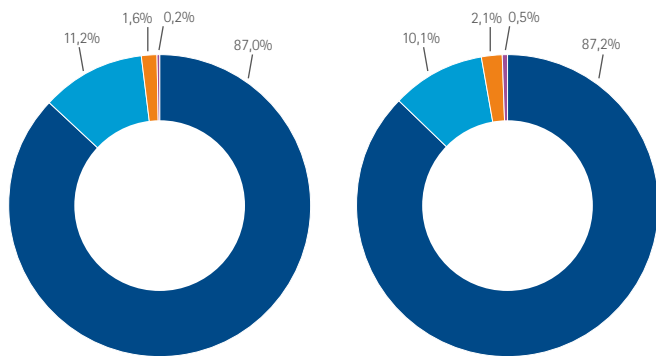
IHK-Mitgliedsunternehmen in wissensintensiven Wirtschaftszweigen* 2022 (Anteil in Prozent)



*Abgrenzung wissensintensiver Wirtschaftszweige gemäß EUROSTAT

Unternehmen

Unternehmen nach Größenklassen* 2018 (Anteil in Prozent)



■ bis 9 Beschäftigte
 ■ 10 bis 49 Beschäftigte
 ■ 50 bis 249 Beschäftigte
 ■ 250 oder mehr Beschäftigte

*Mitglieder und Nicht-Mitglieder von Industrie- und Handelskammern

Unternehmensgründungen 2021

	Neuerrichtungen je 1.000 Einwohner	Neuerrichtungen in wissensintensiven Wirtschaftszweigen je 1.000 Einwohner
Odenwaldkreis	7,0	1,5
Hessen	8,0	2,3

Verarbeitendes Gewerbe 2021

	Odenwaldkreis	Hessen
Betriebe*	28	1.356
sv Beschäftigte	6.015	355.360
Geleistete Arbeitsstunden in 1.000	8.964	502.981
Entgelte in 1.000 Euro	302.184	20.142.103
Umsatz in 1.000 Euro		
insgesamt	1.895.443	122.898.024
darunter Auslandsumsatz	795.459	68.083.866
Exportquote in Prozent	42,0	55,4

*mit mehr als 50 Mitarbeitern

Produktivität

BIP je Erwerbstätigen 2019 (in Euro)

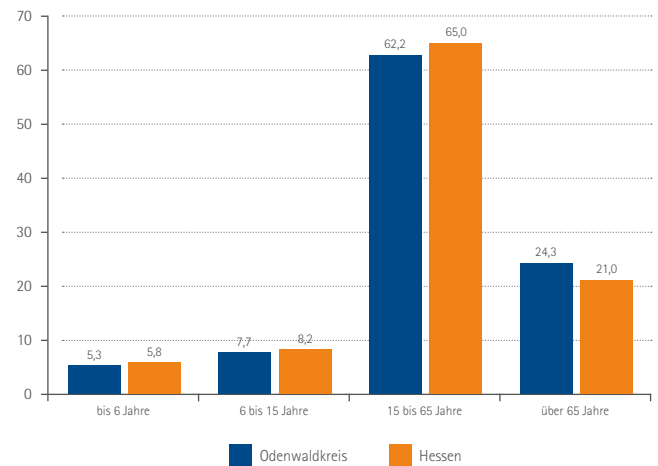
Odenwaldkreis	65.370
Hessen	83.318

Bevölkerung

Gesamt

	2021	2011	Veränderung in Prozent
Odenwaldkreis	96.754	97.032	-0,3
Hessen	6.293.154	6.067.021	3,7

Bevölkerung nach Altersgruppen 2021/0 (Anteil in Prozent)

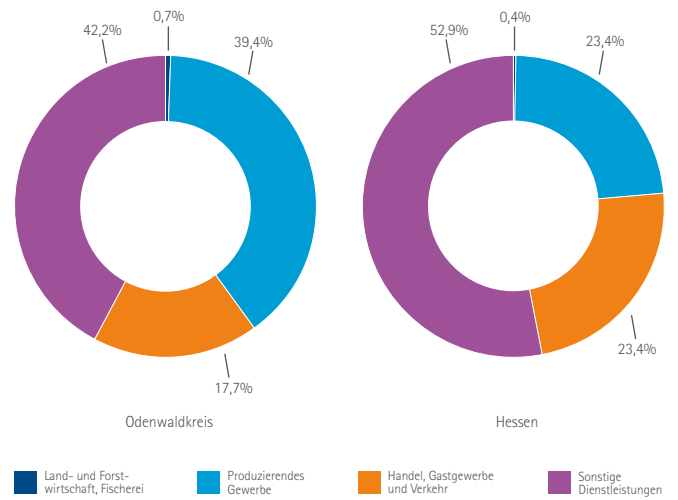


Beschäftigung

Branchenstruktur 2021 (sozialversicherungspflichtig Beschäftigte)

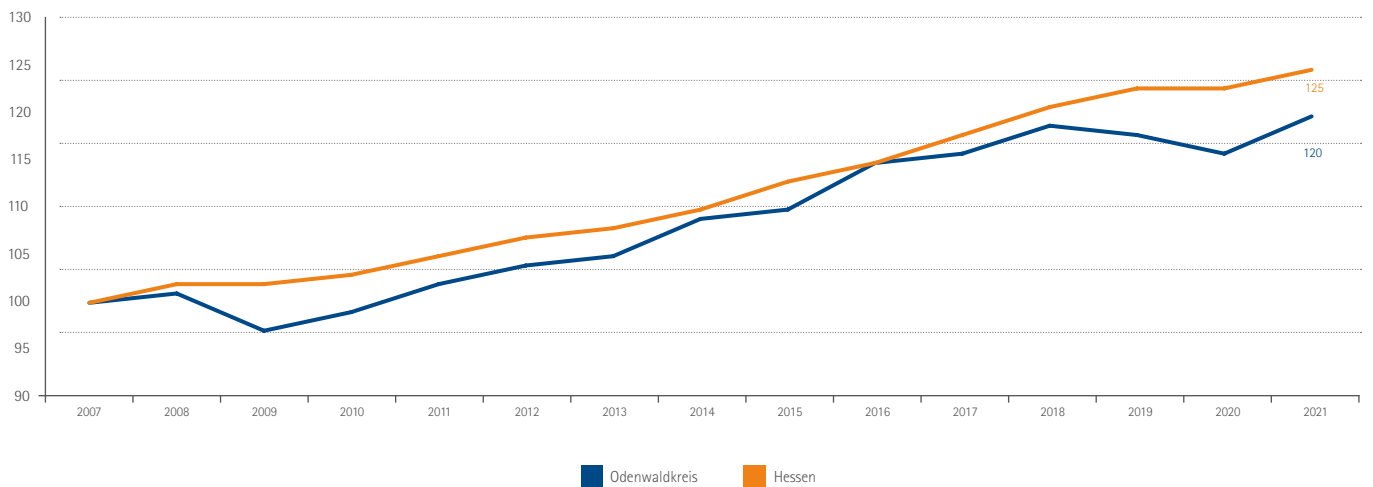
	Odenwald- kreis	Hessen
Insgesamt	28.186	2.657.751
nach Wirtschaftszweigen		
Land- und Forstwirtschaft, Fischerei	191	9.858
Produzierendes Gewerbe*	11.096	621.203
Handel, Gastgewerbe und Verkehr	5.002	621.671
Sonstige Dienstleistungen	11.897	1.405.019
Veränderung		
Insgesamt 2021	28.186	2.657.751
Insgesamt 2011	23.967	2.248.960
Veränderung in Prozent	17,6	18,2

Branchenstruktur (Anteil der Beschäftigten in Prozent)



Beschäftigung

Sozialversicherungspflichtig Beschäftigte (am Arbeitsort, 2007 = Index 100)



Ausbildung

	Ausbildungsquote* 2021	Ausbildungsquote* im MINT-Bereich 2021
Odenwaldkreis	4,3	5,0
Hessen	3,9	5,4

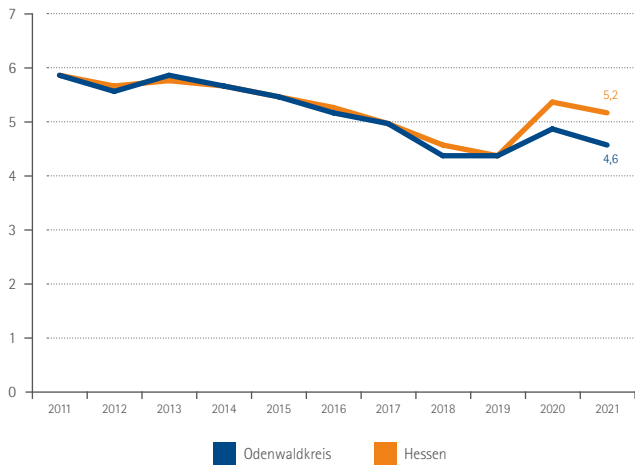
* Auszubildende in beruflicher Ausbildung in Relation zu allen sozialversicherungspflichtig Beschäftigten

Pendler

Einpendler 2021	6.682
Auspendler 2021	16.122
Pendlersaldo	-9.440
Einpendlerquote (in Prozent)	23,7
Auspendlerquote (in Prozent)	42,9

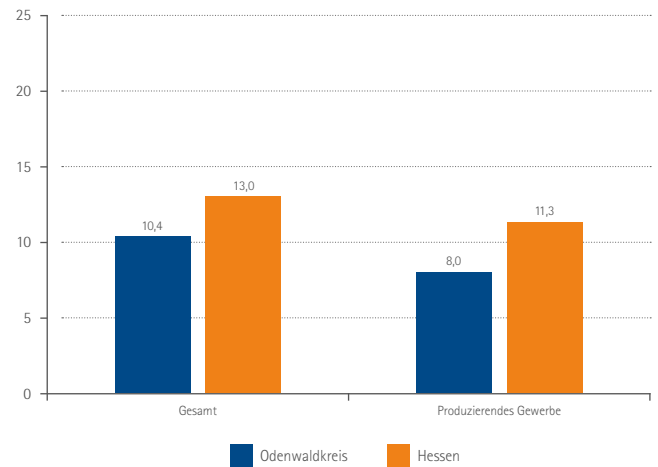
Arbeitslosigkeit

Arbeitslosenquote (in Prozent)



Löhne und Gehälter

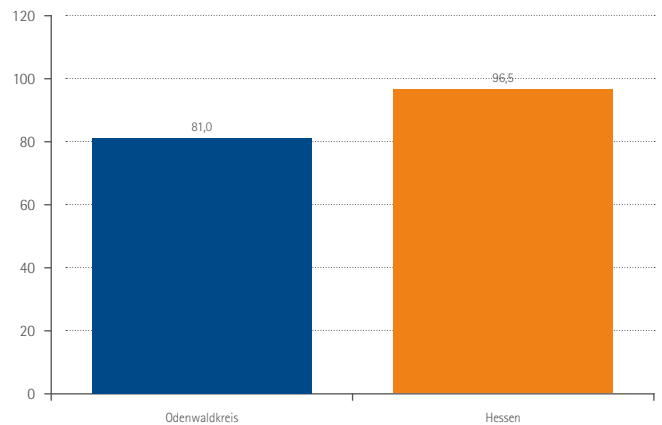
Bruttoverdienst je Arbeitnehmer 2014–2019
(Veränderung in Prozent)



Kaufkraft

	EH-Kaufkraft in Mio. Euro 2022	EH-Umsatz pro Kopf in Euro 2022	EH-Kaufkraft-index 2022 (D=100)
Odenwaldkreis	653,2	6.806	93,5
Hessen	47.087,5	7.446	102,3

Zentralitätskennziffer 2022 (BRD=100)

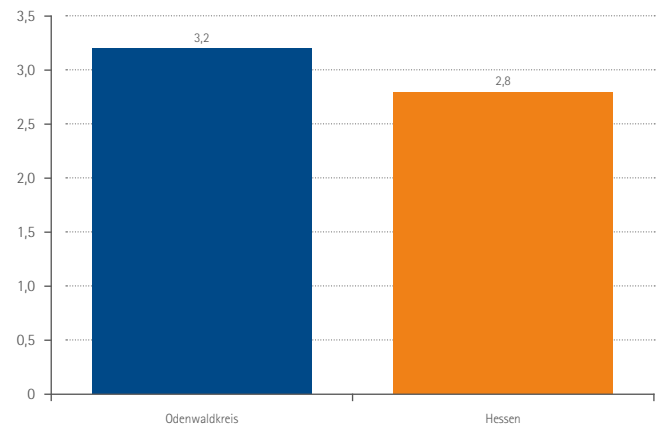


Tourismus

	Ankünfte 2021	Übernachtungen 2021
Odenwaldkreis	75.623	245.328
Hessen	6.746.883	18.784.321

	Ankünfte 2021 aus dem Ausland (in Prozent)
Odenwaldkreis	3,4
Hessen	15,8

Aufenthaltsdauer 2021 (in Tagen)

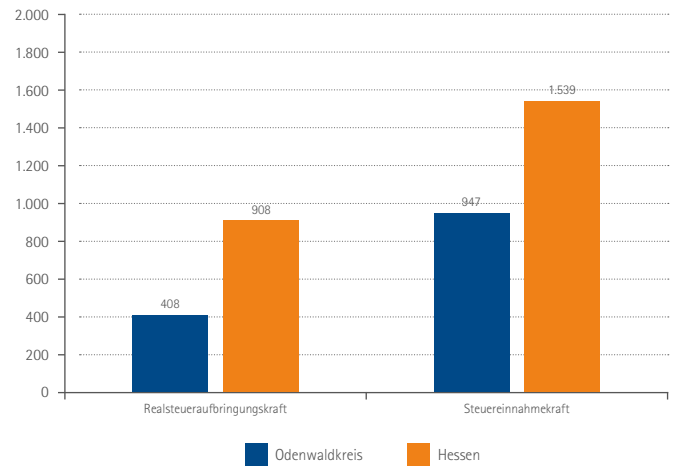


Öffentliche Finanzen

Hebesätze 2022 (in Prozent)

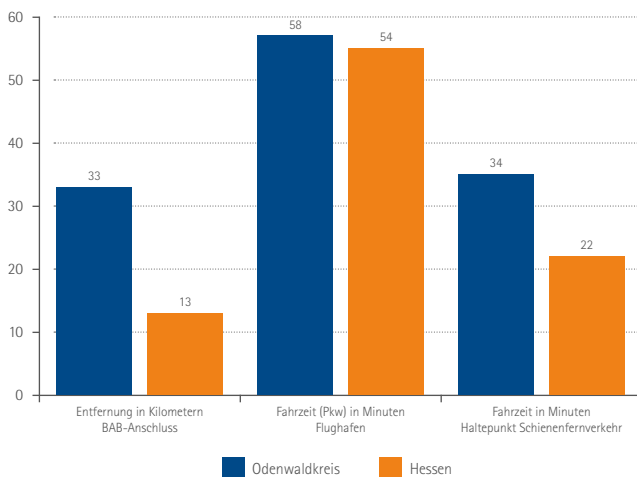
	Grundsteuer A	Grundsteuer B	Gewerbesteuer
Durchschnitt (ungewichtet)	426	481	385
Minimal	332	400	360
Maximal	580	670	400

Gemeindliche Steuerkraft 2020 (in Euro je Einwohner)



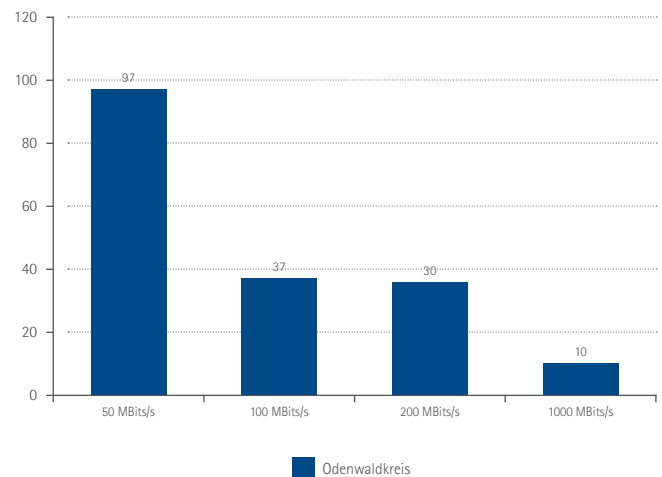
Erreichbarkeit

Erreichbarkeit (in Kilometern und Minuten)



Breitbandversorgung

Privathaushalte November 2021 (Abdeckung in Prozent)



Frischwasser-/Abwasser-/Strompreis

www.ihk-hessen.de/themen/umwelt/wassermonitor/wm/
www.energiemonitor-hessen.de

Für weitere Informationen über unsere Region auf www.ihk.de/Darmstadt die Nummer 325 ins Suchfeld eingeben.

Quellen für Grunddaten:

Bevölkerung, Tourismus, Öffentliche Finanzen: Hessisches Landesamt für Statistik | Unternehmen: IHK Darmstadt Rhein Main Neckar, Hessisches Landesamt für Statistik, Produktivität: Arbeitsgemeinschaft der Statistischen Landesämter | Beschäftigung, Ausbildung, Pendler, Arbeitslosigkeit: Bundesagentur für Arbeit | Kaufkraftdaten: Michael Bauer Research
 Erreichbarkeit: Bundesinstitut für Bau-, Stadt- und Raumforschung (INKAR-Datenbank) | Breitbandversorgung: Bundesministerium für Verkehr und digitale Infrastruktur (Breitbandatlas)