

Steckbrief Landkreis Groß-Gerau

Fläche:

453,03 Quadratkilometer

Anzahl Kommunen:

14

Adresse:

Wilhelm-Seipp-Str. 4
64521 Groß-Gerau

☎ 06152 989-0

@ info@kreisgg.de

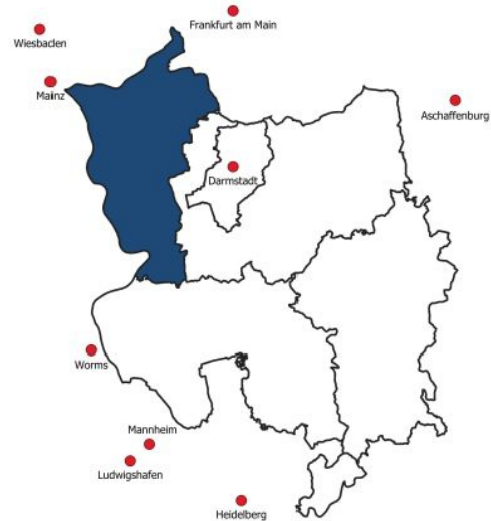
🌐 www.kreisgg.de

Ansprechpartner:

Wirtschaftsförderung:

Sven Christiansen

☎ 06152 989-570

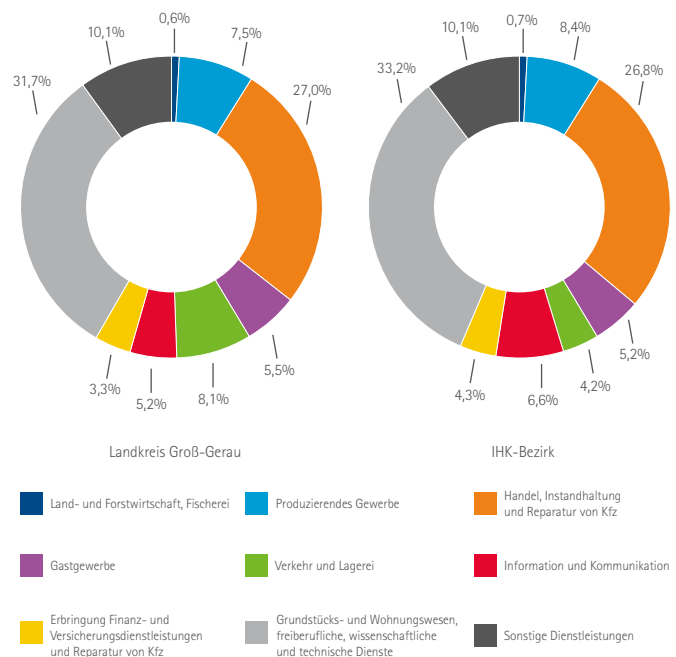


Unternehmen

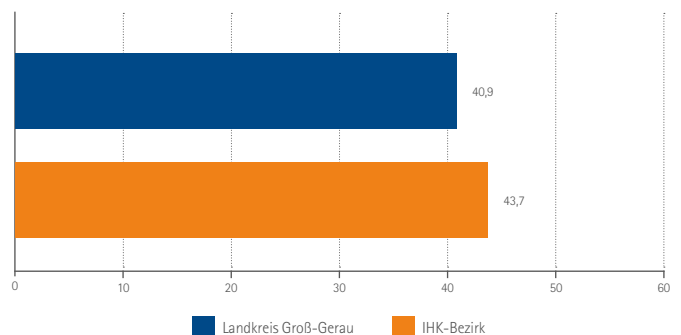
IHK-Mitgliedsunternehmen 2022

	LK Groß-Gerau	IHK-Bezirk
Insgesamt	15.047	66.383
davon ins Handelsregister eingetragen	4.432	19.799
Land- und Forstwirtschaft, Fischerei	93	488
Produzierendes Gewerbe	1.132	5.578
Handel, Instandhaltung und Reparatur von Kfz	4.068	17.844
Gastgewerbe	838	3.514
Verkehr und Lagerei	1.221	2.799
Information und Kommunikation	790	4.379
Erbringung Finanz- und Versicherungsdienstleistungen	591	2.904
Grundstücks- und Wohnungswesen, freiberufliche, wissenschaftliche und technische Dienste	4.778	22.070
Sonstige Dienstleistungen	1.525	6.745
Veränderung in Prozent	-3,3	-6,2
2022	15.047	66.383
2012	15.566	70.764

Anteil in Prozent



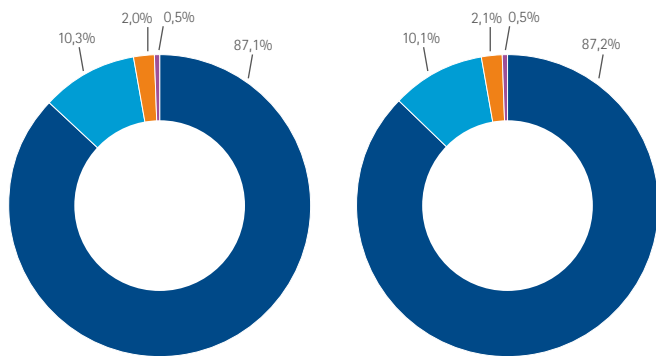
IHK-Mitgliedsunternehmen in wissensintensiven Wirtschaftszweigen* 2021 (Anteil in Prozent)



*Abgrenzung wissensintensiver Wirtschaftszweige gemäß EUROSTAT

Unternehmen

Unternehmen nach Größenklassen* 2018 (Anteil in Prozent)



Landkreis Groß-Gerau

Hessen

■ bis 9 Beschäftigte ■ 10 bis 49 Beschäftigte ■ 50 bis 249 Beschäftigte ■ 250 oder mehr Beschäftigte

*Mitglieder und Nicht-Mitglieder von Industrie- und Handelskammern

Unternehmensgründungen 2021

	Neuerrichtungen je 1.000 Einwohner	Neuerrichtungen in wissensintensiven Wirtschaftszweigen je 1.000 Einwohner
LK Groß-Gerau	8,6	2,0
Hessen	8,0	2,3

Verarbeitendes Gewerbe 2021

	LK Groß-Gerau	Hessen
Betriebe*	36	1.356
sv Beschäftigte	16.602	355.360
Geleistete Arbeitsstunden in 1.000	17.279	502.981
Entgelte in 1.000 Euro	1.087.098	20.142.103
Umsatz in 1.000 Euro		
insgesamt	16.842.530	122.898.024
darunter Auslandsumsatz	12.625.103	68.083.866
Exportquote in Prozent	75,0	55,4

*mit mehr als 50 Mitarbeitern

Produktivität

BIP je Erwerbstätigen 2019 (in Euro)

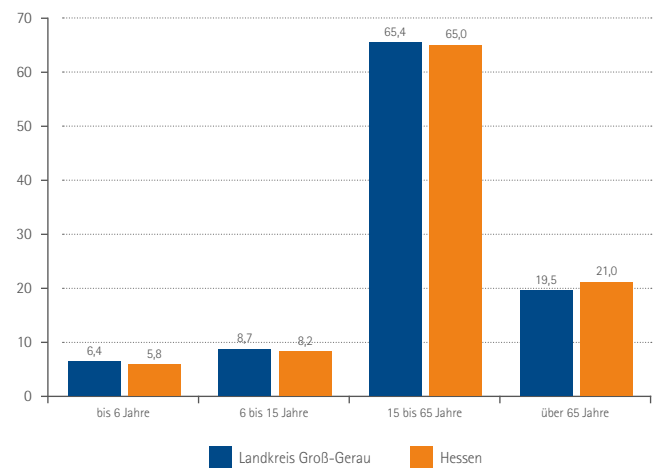
LK Groß-Gerau	98.213
Hessen	83.318

Bevölkerung

Gesamt

	2021	2011	Veränderung in Prozent
LK Groß-Gerau	275.807	254.887	8,2
Hessen	6.293.154	6.067.021	3,7

Bevölkerung nach Altersgruppen 2021 (Anteil in Prozent)

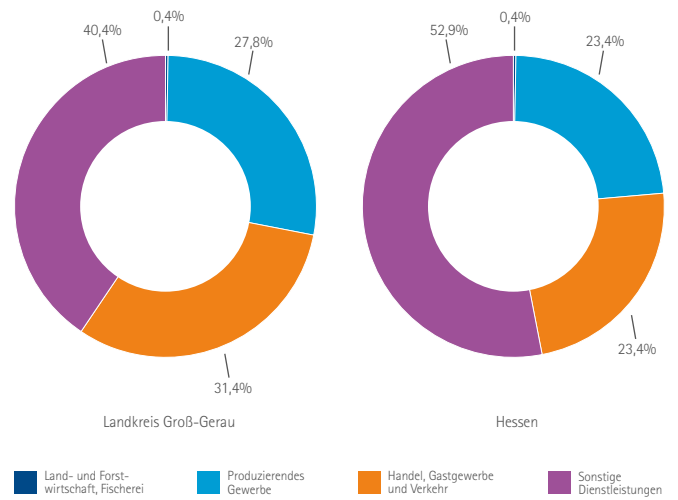


Beschäftigung

Branchenstruktur 2021 (sozialversicherungspflichtig Beschäftigte)

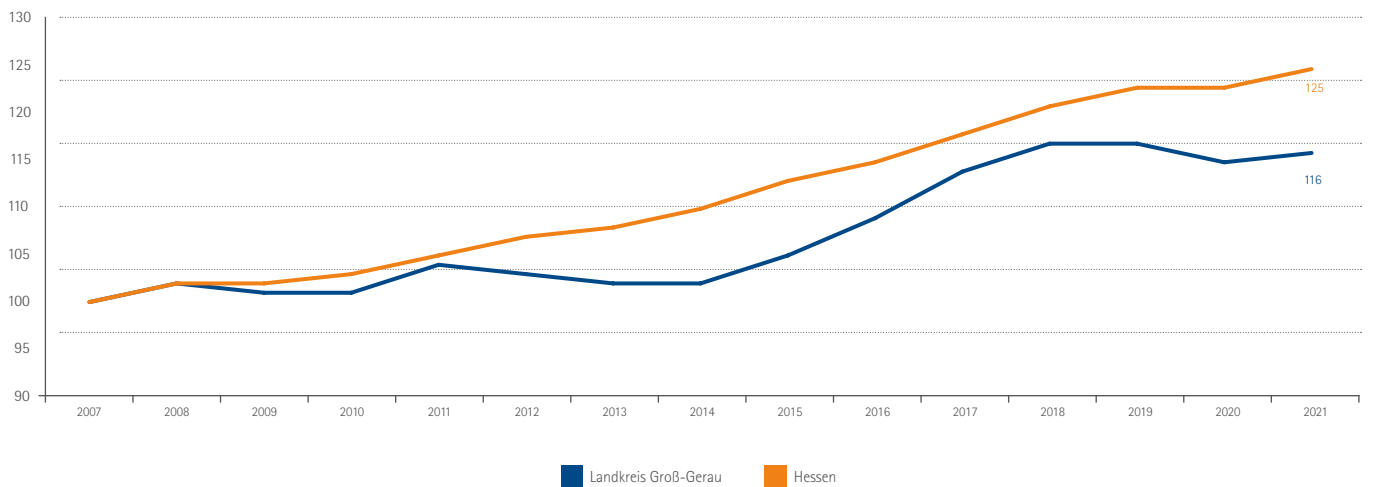
	LK Groß-Gerau	Hessen
Insgesamt	99.855	2.657.751
nach Wirtschaftszweigen		
Land- und Forstwirtschaft, Fischerei	435	9.858
Produzierendes Gewerbe*	27.762	621.203
Handel, Gastgewerbe und Verkehr	31.325	621.671
Sonstige Dienstleistungen	40.333	1.405.019
Veränderung		
Insgesamt 2021	99.855	2.657.751
Insgesamt 2011	89.348	2.248.960
Veränderung in Prozent	11,8	18,2

Branchenstruktur (Anteil der Beschäftigten in Prozent)



Beschäftigung

Sozialversicherungspflichtig Beschäftigte (am Arbeitsort, 2007 = Index 100)



Ausbildung

	Ausbildungsquote* 2021	Ausbildungsquote* im MINT-Bereich 2021
LK Groß-Gerau	3,0	3,5
Hessen	3,9	5,4

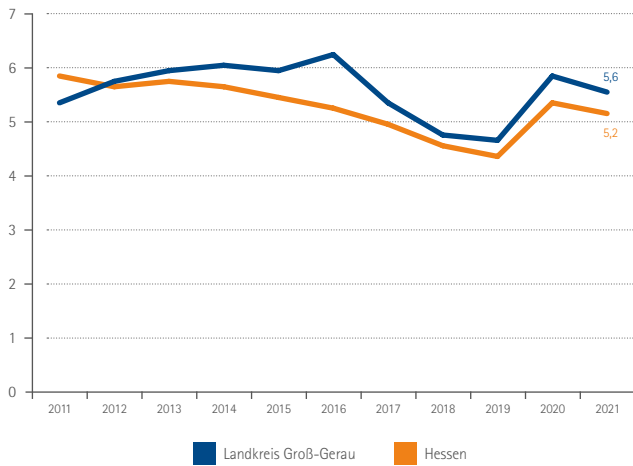
* Auszubildende in beruflicher Ausbildung in Relation zu allen sozialversicherungspflichtig Beschäftigten

Pendler

Einpendler 2021	54.338
Auspendler 2021	69.225
Pendlersaldo	-14.887
Einpendlerquote (in Prozent)	23,7
Auspendlerquote (in Prozent)	60,4

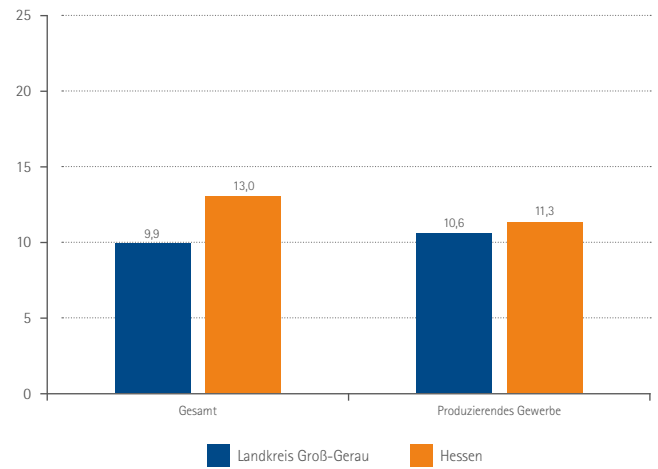
Arbeitslosigkeit

Arbeitslosenquote (in Prozent)



Löhne und Gehälter

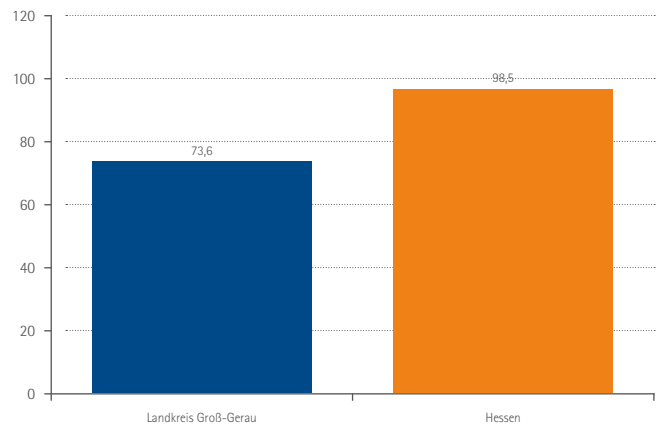
Bruttoverdienst je Arbeitnehmer 2014–2019
(Veränderung in Prozent)



Kaufkraft

	EH-Kaufkraft in Mio. Euro 2022	EH-Umsatz pro Kopf in Euro 2022	EH-Kaufkraft-index 2022 (D=100)
LK Groß-Gerau	2.035,4	7.283	100,0
Hessen	47.087,5	7.446	102,3

Zentralitätskennziffer 2021 (BRD=100)

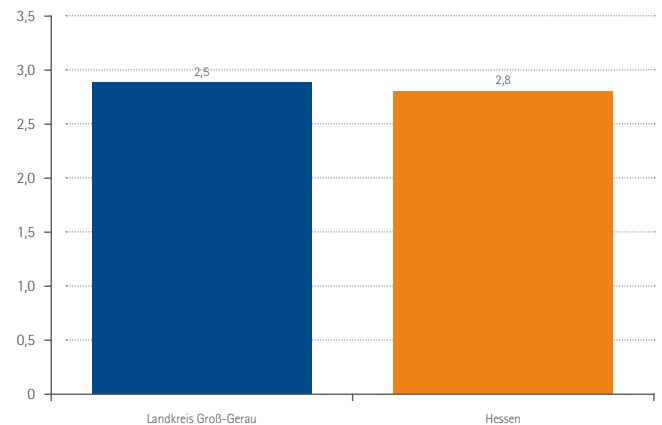


Tourismus

	Ankünfte 2021	Übernachtungen 2021
LK Groß-Gerau	187.829	464.961
Hessen	6.746.883	18.784.321

	Ankünfte 2021 aus dem Ausland (in Prozent)
LK Groß-Gerau	22,9
Hessen	15,8

Aufenthaltsdauer 2020 (in Tagen)

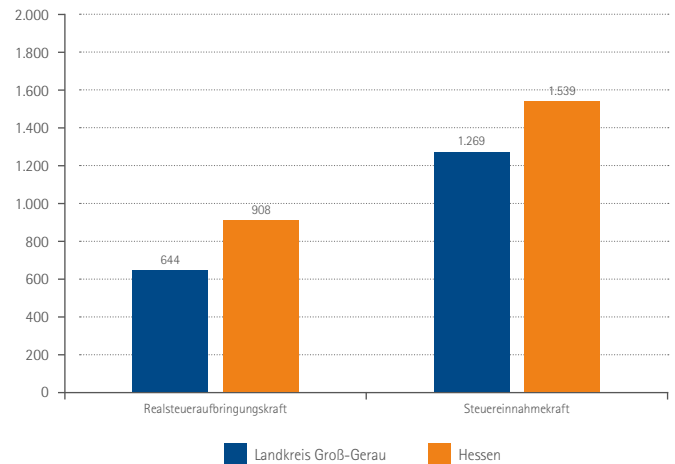


Öffentliche Finanzen

Hebesätze 2022 (in Prozent)

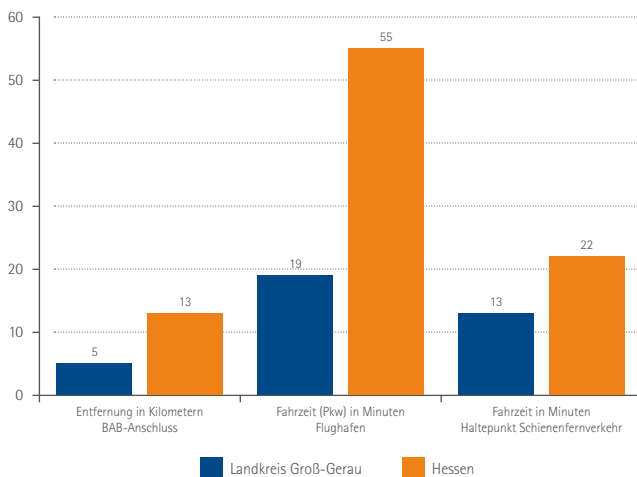
	Grundsteuer A	Grundsteuer B	Gewerbesteuer
Durchschnitt (ungewichtet)	501	679	411
Minimal	300	365	385
Maximal	720	960	450

Gemeindliche Steuerkraft 2020 (in Euro je Einwohner)



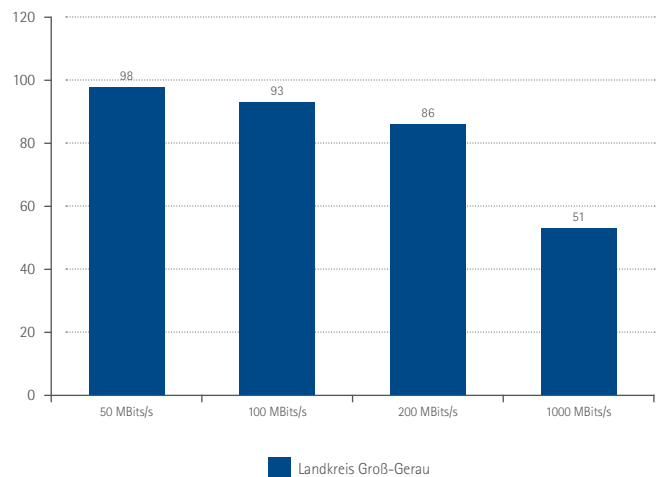
Erreichbarkeit

Erreichbarkeit (in Kilometern und Minuten)



Breitbandversorgung

Privathaushalte November 2021 (Abdeckung in Prozent)



Frischwasser-/Abwasser-/Strompreis

www.ihk-hessen.de/themen/umwelt/wassermonitor/wm/
www.energiemonitor-hessen.de

Für weitere Informationen über unsere Region auf www.ihk.de/Darmstadt die Nummer 325 ins Suchfeld eingeben.

Quellen für Grunddaten:

Bevölkerung, Tourismus, Öffentliche Finanzen: Hessisches Landesamt für Statistik | Unternehmen: IHK Darmstadt Rhein Main Neckar, Hessisches Landesamt für Statistik, Produktivität: Arbeitsgemeinschaft der Statistischen Landesämter | Beschäftigung, Ausbildung, Pendler, Arbeitslosigkeit: Bundesagentur für Arbeit | Kaufkraftdaten: Michael Bauer Research
 Erreichbarkeit: Bundesinstitut für Bau-, Stadt- und Raumforschung (INKAR-Datenbank) | Breitbandversorgung: Bundesministerium für Verkehr und digitale Infrastruktur (Breitbandatlas)