

Steckbrief Landkreis Darmstadt-Dieburg

Fläche:

658,64 Quadratkilometer

Anzahl Kommunen:

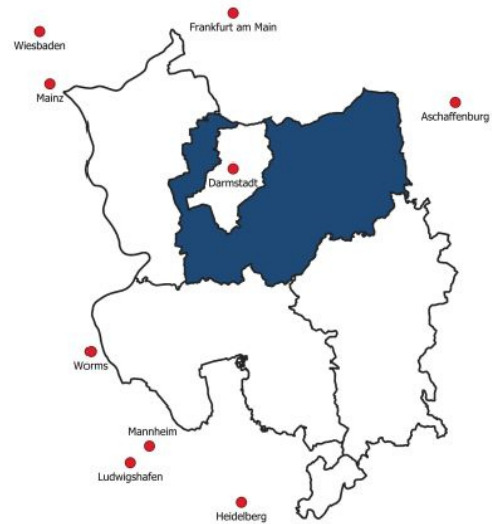
23

Adresse:

Jägertorstr. 207
64289 Darmstadt
☎ 06151 881-0
@ kreisverwaltung@ladadi.de
🌐 www.ladadi.de

Ansprechpartner:

Wirtschaftsförderung:
Andreas Rinnenbach
☎ 06151 881-1014

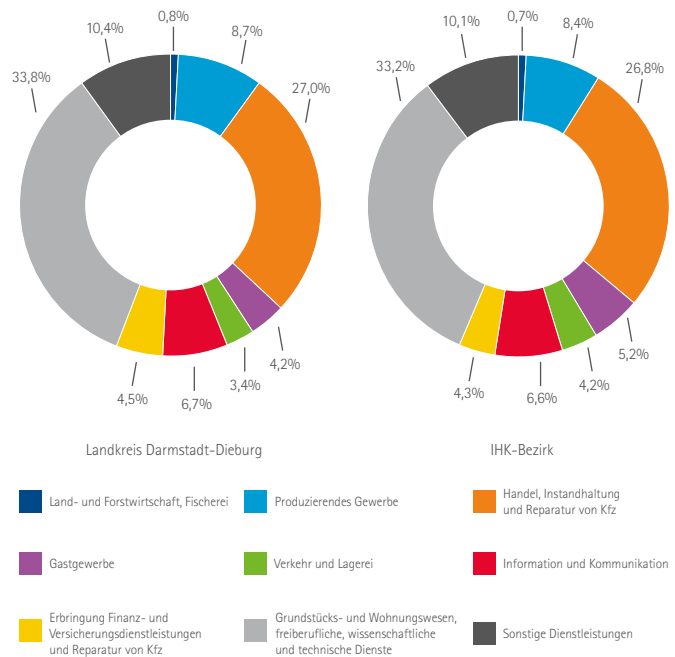


Unternehmen

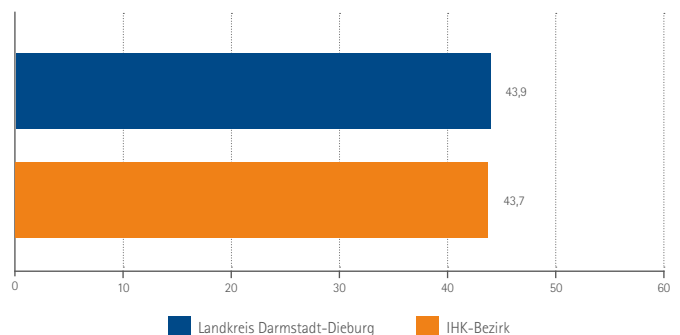
IHK-Mitgliedsunternehmen 2022

	LK Darmstadt-Dieburg	IHK-Bezirk
Insgesamt	18.418	66.383
davon ins Handelsregister eingetragen	5.174	19.799
Land- und Forstwirtschaft, Fischerei	160	488
Produzierendes Gewerbe	1.605	5.578
Handel, Instandhaltung und Reparatur von Kfz	4.977	17.844
Gastgewerbe	785	3.514
Verkehr und Lagerei	642	2.799
Information und Kommunikation	1.236	4.379
Erbringung Finanz- und Versicherungsdienstleistungen	835	2.904
Grundstücks- und Wohnungswesen, freiberufliche, wissenschaftliche und technische Dienste	6.236	22.070
Sonstige Dienstleistungen	1.922	6.745
Veränderung in Prozent	-7,5	-6,2
2022	18.418	66.383
2012	19.919	70.764

Anteil in Prozent



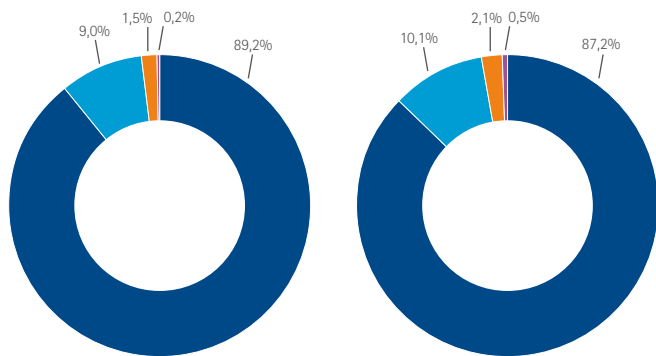
IHK-Mitgliedsunternehmen in wissensintensiven Wirtschaftszweigen* 2021 (Anteil in Prozent)



*Abgrenzung wissensintensiver Wirtschaftszweige gemäß EUROSTAT

Unternehmen

Unternehmen nach Größenklassen* 2019 (Anteil in Prozent)



Landkreis Darmstadt-Dieburg

Hessen

■ bis 9 Beschäftigte ■ 10 bis 49 Beschäftigte ■ 50 bis 249 Beschäftigte ■ 250 oder mehr Beschäftigte

*Mitglieder und Nicht-Mitglieder von Industrie- und Handelskammern

Unternehmensgründungen 2021

	Neuerrichtungen je 1.000 Einwohner	Neuerrichtungen in wissensintensiven Wirtschaftszweigen je 1.000 Einwohner
LK Darmstadt-Dieburg	7,7	2,1
Hessen	8,0	2,3

Verarbeitendes Gewerbe 2021

	LK Darmstadt-Dieburg	Hessen
Betriebe*	54	1.356
sv Beschäftigte	12.594	355.360
Geleistete Arbeitsstunden in 1.000	20.061	502.981
Entgelte in 1.000 Euro	722.727	20.142.103
Umsatz in 1.000 Euro		
insgesamt	3.702.080	122.898.024
darunter Auslandsumsatz	1.500.109	68.083.866
Exportquote in Prozent	40,5	55,4

*mit mehr als 50 Mitarbeitern

Produktivität

BIP je Erwerbstätigen 2019 (in Euro)

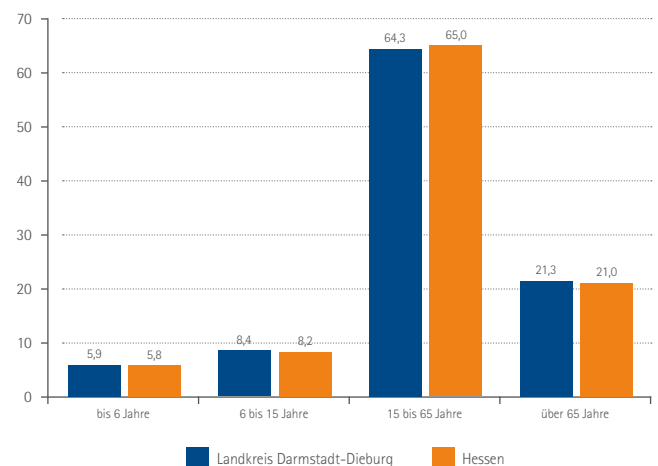
LK Darmstadt-Dieburg	77.651
Hessen	83.318

Bevölkerung

Gesamt

	2021	2011	Veränderung in Prozent
LK Darmstadt-Dieburg	297.701	289.199	2,9
Hessen	6.293.154	6.067.021	3,7

Bevölkerung nach Altersgruppen 2020 (Anteil in Prozent)

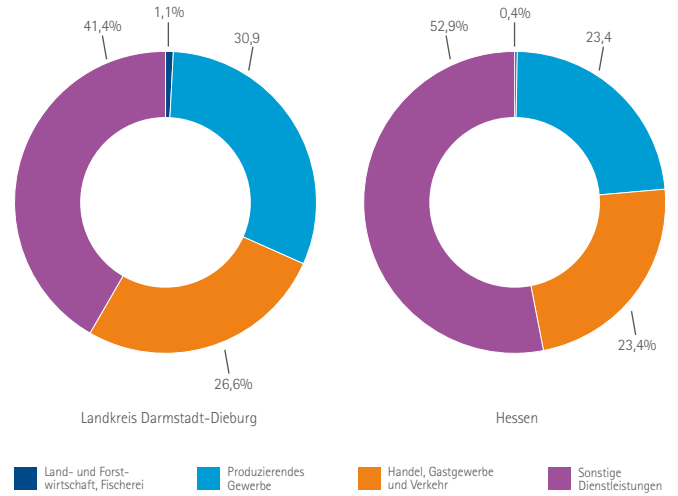


Beschäftigung

Branchenstruktur 2021 (sozialversicherungspflichtig Beschäftigte)

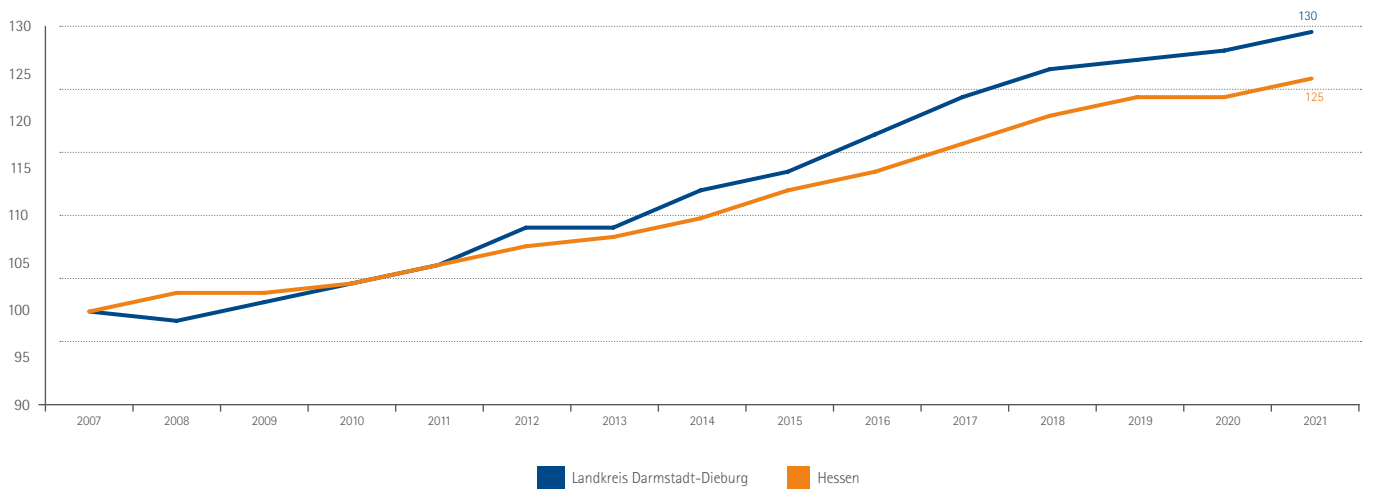
	LK Darmstadt-Dieburg	Hessen
Insgesamt	79.224	2.657.751
nach Wirtschaftszweigen		
Land- und Forstwirtschaft, Fischerei	831	9.858
Produzierendes Gewerbe*	24.513	621.203
Handel, Gastgewerbe und Verkehr	21.055	621.671
Sonstige Dienstleistungen	32.825	1.405.019
Veränderung		
Insgesamt 2021	79.224	2.657.751
Insgesamt 2011	63.996	2.248.960
Veränderung in Prozent	23,8	18,2

Branchenstruktur (Anteil der Beschäftigten in Prozent)



Beschäftigung

Sozialversicherungspflichtig Beschäftigte (am Arbeitsort, 2007 = Index 100)



Ausbildung

	Ausbildungsquote* 2021	Ausbildungsquote* im MINT-Bereich 2021
LK Darmstadt-Dieburg	3,7	5,2
Hessen	3,9	5,4

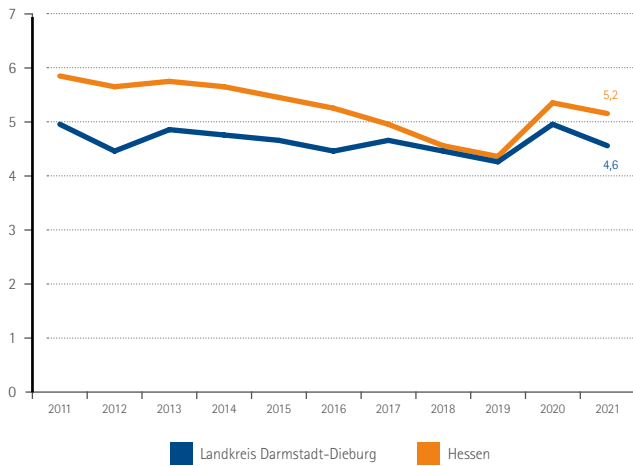
* Auszubildende in beruflicher Ausbildung in Relation zu allen sozialversicherungspflichtig Beschäftigten

Pendler

Einpender 2021	37.333
Auspender 2021	79.546
Pendlersaldo	-42.213
Einpenderquote (in Prozent)	47,1
Auspenderquote (in Prozent)	65,5

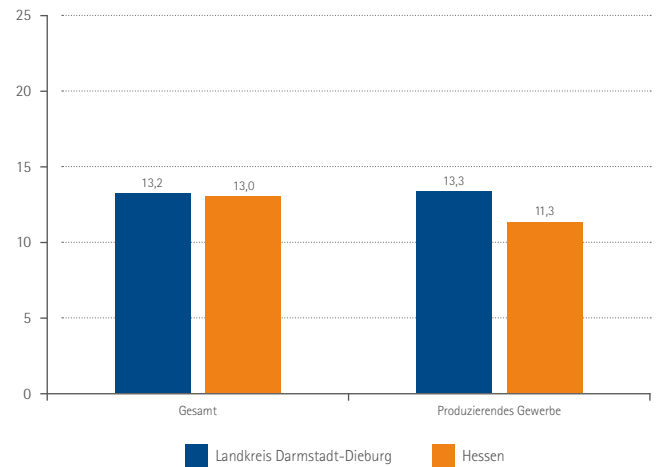
Arbeitslosigkeit

Arbeitslosenquote (in Prozent)



Löhne und Gehälter

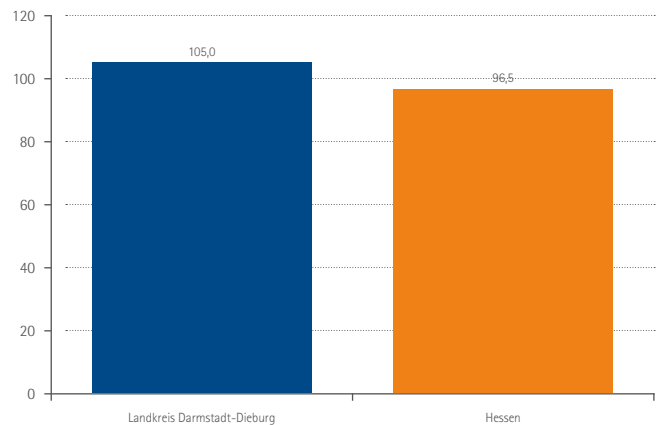
Bruttoverdienst je Arbeitnehmer 2014–2019
(Veränderung in Prozent)



Kaufkraft

	EH-Kaufkraft in Mio. Euro 2022	EH-Umsatz pro Kopf in Euro 2022	EH-Kaufkraft- index 2022 (D=100)
LK Darmstadt- Dieburg	2.278,7	7.630	104,8
Hessen	47.087,5	7.446	102,3

Zentralitätskennziffer 2021 (BRD=100)

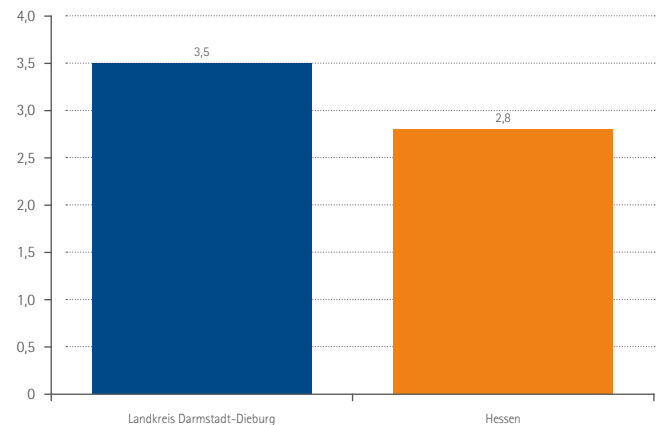


Tourismus

	Ankünfte 2021	Übernachtungen 2021
LK Darmstadt- Dieburg	111.380	387.672
Hessen	6.746.883	18.784.321

	Ankünfte 2021 aus dem Ausland (in Prozent)
LK Darmstadt- Dieburg	7,3
Hessen	15,8

Aufenthaltsdauer 2020 (in Tagen)

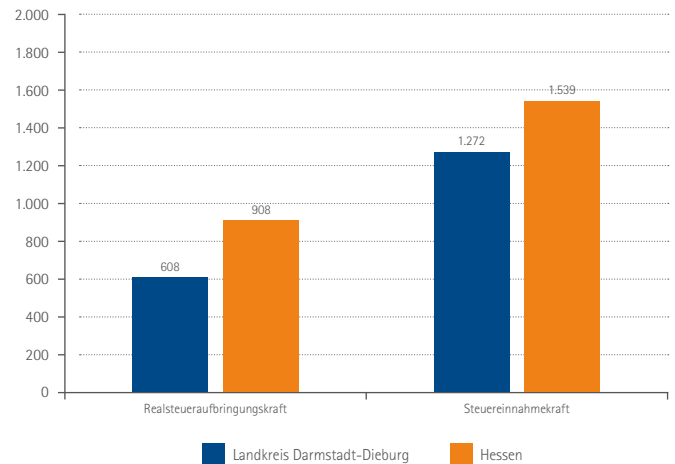


Öffentliche Finanzen

Hebesätze 2022 (in Prozent)

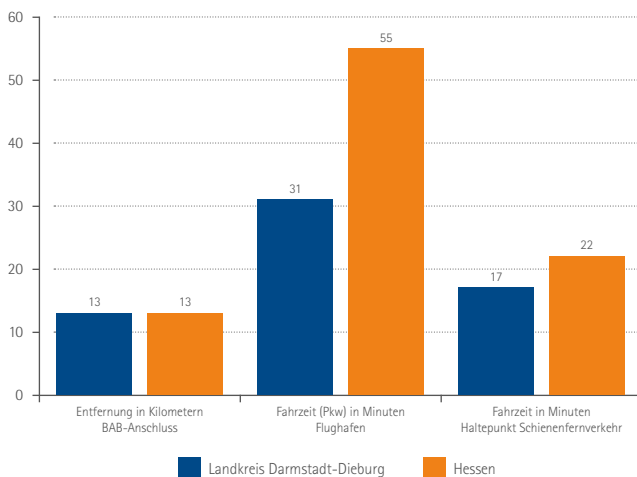
	Grundsteuer A	Grundsteuer B	Gewerbsteuer
Durchschnitt (ungewichtet)	401	469	383
Minimal	0	350	357
Maximal	640	595	400

Gemeindliche Steuerkraft 2020 (in Euro je Einwohner)



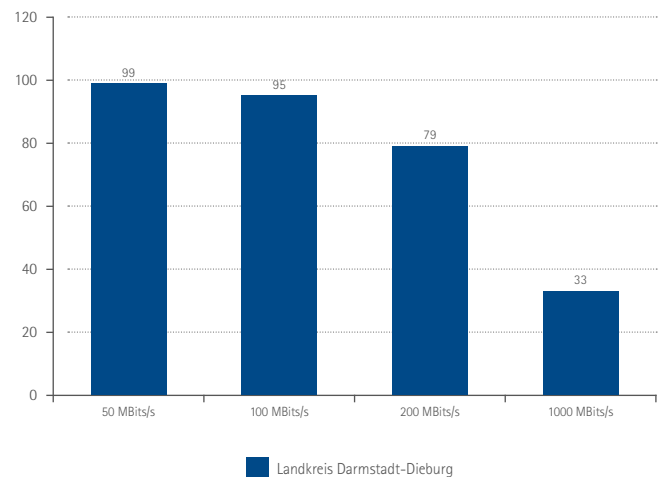
Erreichbarkeit

Erreichbarkeit (in Kilometern und Minuten)



Breitbandversorgung

Privathaushalte November 2021 (Abdeckung in Prozent)



Frischwasser-/Abwasser-/Strompreis

www.ihk-hessen.de/themen/umwelt/wassermonitor/wm/
www.energiemonitor-hessen.de

Für weitere Informationen über unsere Region auf www.ihk.de/Darmstadt die Nummer 325 ins Suchfeld eingeben.

Quellen für Grunddaten:

Bevölkerung, Tourismus, Öffentliche Finanzen: Hessisches Landesamt für Statistik | Unternehmen: IHK Darmstadt Rhein Main Neckar, Hessisches Landesamt für Statistik, Produktivität: Arbeitsgemeinschaft der Statistischen Landesämter | Beschäftigung, Ausbildung, Pendler, Arbeitslosigkeit: Bundesagentur für Arbeit | Kaufkraftdaten: Michael Bauer Research
 Erreichbarkeit: Bundesinstitut für Bau-, Stadt- und Raumforschung (INKAR-Datenbank) | Breitbandversorgung: Bundesministerium für Verkehr und digitale Infrastruktur (Breitbandatlas)