

Steckbrief Landkreis Bergstraße

Fläche:

719,47 Quadratkilometer

Anzahl Kommunen:

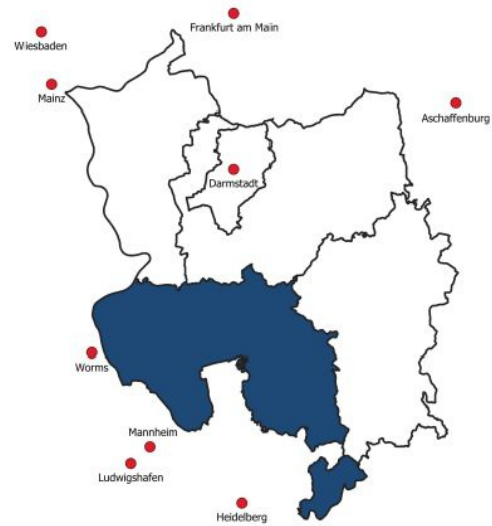
22

Adresse:

Gräffstr. 5
64646 Heppenheim
☎ 06252 15-0
@ info@kreis-bergstrasse.de
🌐 www.kreis-bergstrasse.de

Ansprechpartner:

Wirtschaftsförderung:
Dr. Matthias Zürker
☎ 06252 68929-99

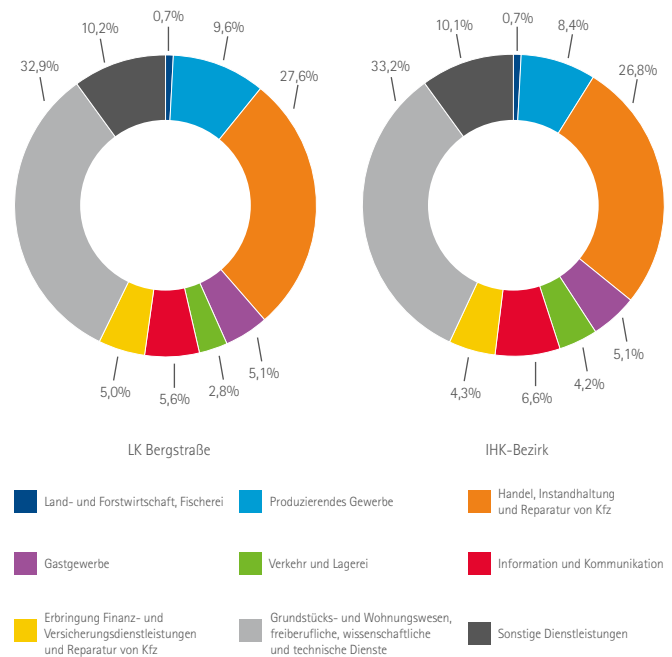


Unternehmen

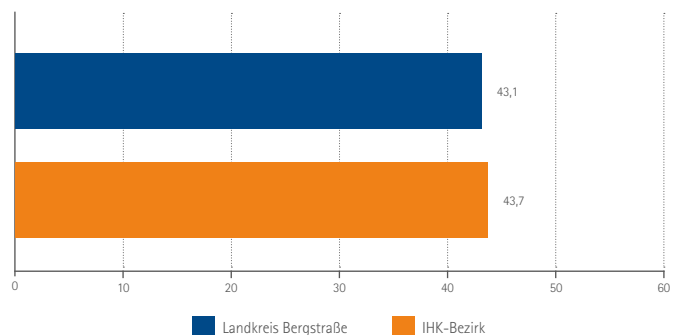
IHK-Mitgliedsunternehmen 2022

	LK Bergstraße	IHK-Bezirk
Insgesamt	17.119	66.383
davon ins Handelsregister eingetragen	4.949	19.799
Land- und Forstwirtschaft, Fischerei	125	488
Produzierendes Gewerbe	1.658	5.578
Handel, Instandhaltung und Reparatur von Kfz	4.730	17.844
Gastgewerbe	880	3.514
Verkehr und Lagerei	491	2.799
Information und Kommunikation	962	4.379
Erbringung Finanz- und Versicherungsdienstleistungen	863	2.904
Grundstücks- und Wohnungswesen, freiberufliche, wissenschaftliche und technische Dienste	5.644	22.070
Sonstige Dienstleistungen	1.753	6.745
Veränderung in Prozent	-9,4	-6,2
2022	17.119	66.383
2012	18.896	70.764

Anteil in Prozent



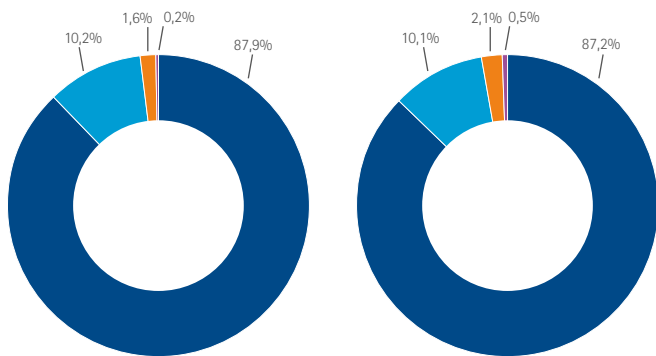
IHK-Mitgliedsunternehmen in wissensintensiven Wirtschaftszweigen* 2021 (Anteil in Prozent)



*Abgrenzung wissensintensiver Wirtschaftszweige gemäß EUROSTAT

Unternehmen

Unternehmen nach Größenklassen* 2019 (Anteil in Prozent)



Landkreis Bergstraße

Hessen



*Mitglieder und Nicht-Mitglieder von Industrie- und Handelskammern

Unternehmensgründungen 2021

	Neuerrichtungen je 1.000 Einwohner	Neuerrichtungen in wissensintensiven Wirtschaftszweigen je 1.000 Einwohner
LK Bergstraße	7,8	2,0
Hessen	8,0	2,3

Verarbeitendes Gewerbe 2021

	LK Bergstraße	Hessen
Betriebe*	62	1.356
sv Beschäftigte	10.418	355.360
Geleistete Arbeitsstunden in 1.000	15.644	502.981
Entgelte in 1.000 Euro	591.126	20.142.103
Umsatz in 1.000 Euro		
insgesamt	2.841.685	122.898.024
darunter Auslandsumsatz	1.421.794	68.083.866
Exportquote in Prozent	50,0	55,4

*mit mehr als 50 Mitarbeitern

Produktivität

BIP je Erwerbstätigen 2019 (in Euro)

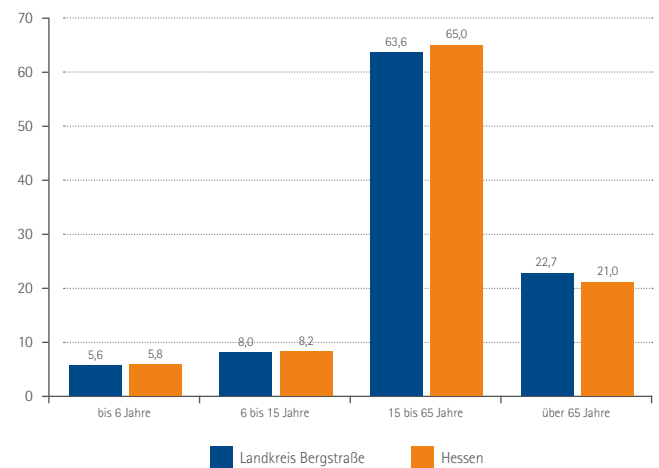
LK Bergstraße	71.217
Hessen	83.318

Bevölkerung

Gesamt

	2021	2011	Veränderung in Prozent
LK Bergstraße	271.015	262.650	3,2
Hessen	6.293.154	6.067.021	3,7

Bevölkerung nach Altersgruppen 2021 (Anteil in Prozent)

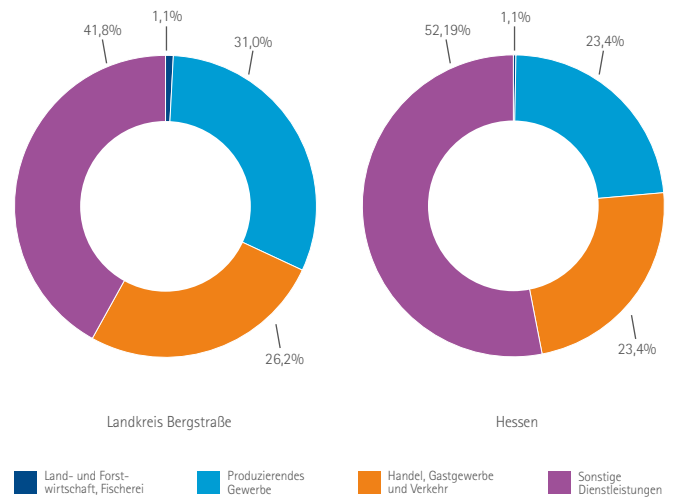


Beschäftigung

Branchenstruktur 2021 (sozialversicherungspflichtig Beschäftigte)

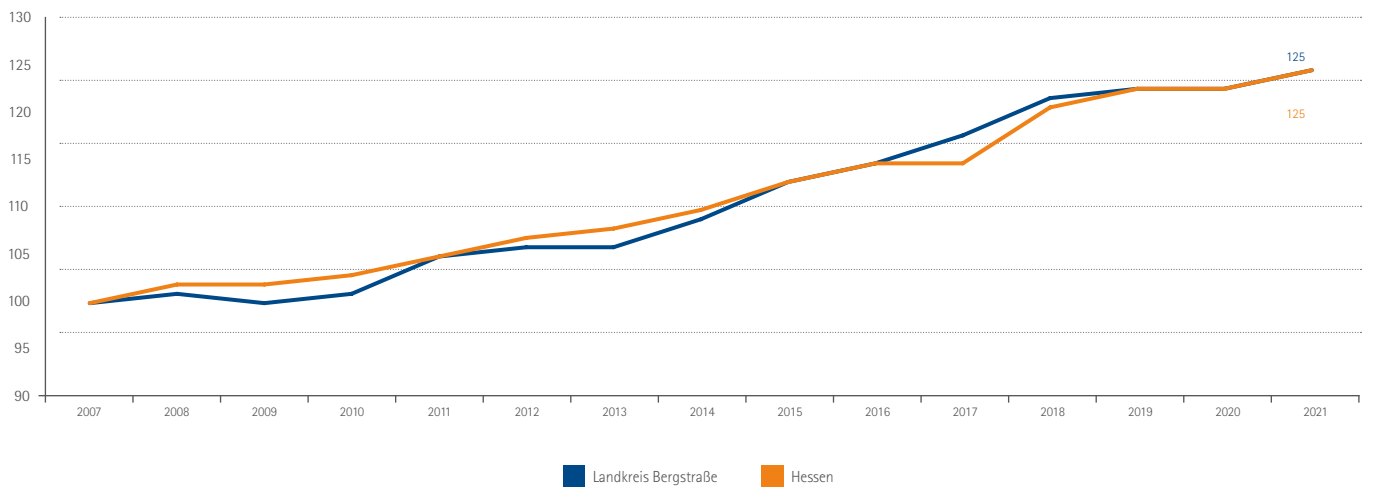
	LK Bergstraße	Hessen
Insgesamt	77.496	2.657.751
nach Wirtschaftszweigen		
Land- und Forstwirtschaft, Fischerei	848	9.858
Produzierendes Gewerbe*	23.989	621.203
Handel, Gastgewerbe und Verkehr	20.295	621.671
Sonstige Dienstleistungen	32.364	1.405.019
Veränderung		
Insgesamt 2021	77.496	2.657.751
Insgesamt 2011	64.987	2.248.960
Veränderung in Prozent	19,2	18,2

Branchenstruktur (Anteil der Beschäftigten in Prozent)



Beschäftigung

Sozialversicherungspflichtig Beschäftigte (am Arbeitsort, 2007 = Index 100)



Ausbildung

	Ausbildungsquote* 2021	Ausbildungsquote* im MINT-Bereich 2021
LK Bergstraße	3,9	5,5
Hessen	3,9	5,4

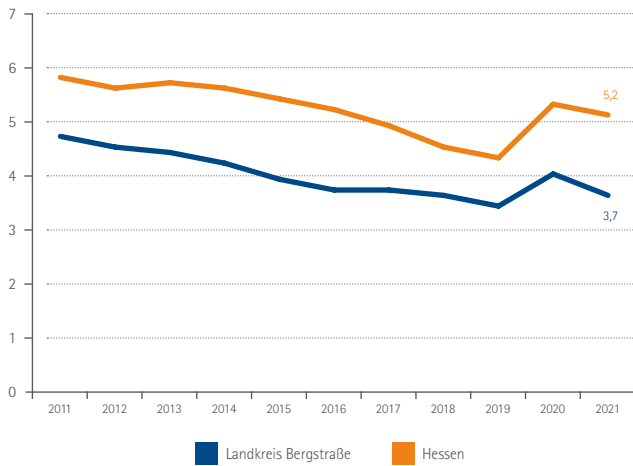
* Auszubildende in beruflicher Ausbildung in Relation zu allen sozialversicherungspflichtig Beschäftigten

Pendler

Einpendler 2021	29.530
Auspendler 2021	60.932
Pendlersaldo	31.402
Einpendlerquote (in Prozent)	38,1
Auspendlerquote (in Prozent)	56,0

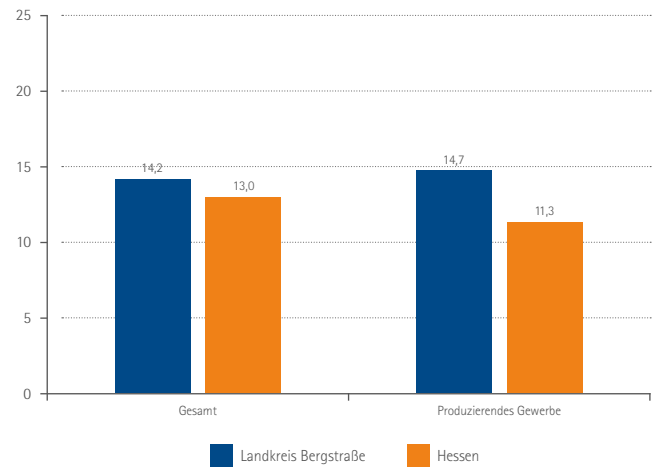
Arbeitslosigkeit

Arbeitslosenquote (in Prozent)



Löhne und Gehälter

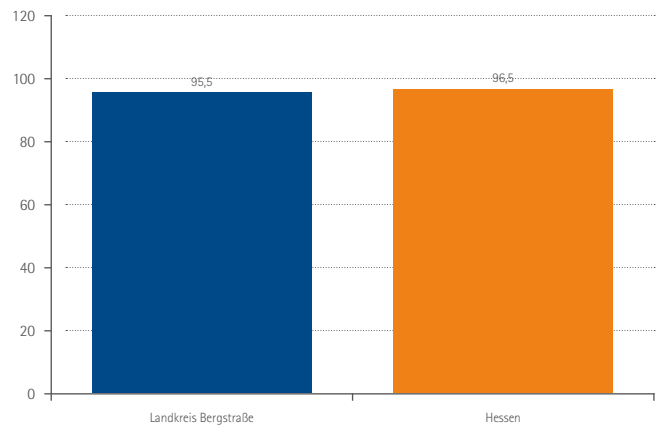
Bruttoverdienst je Arbeitnehmer 2014–2019
(Veränderung in Prozent)



Kaufkraft

	EH-Kaufkraft in Mio. Euro 2022	EH-Umsatz pro Kopf in Euro 2022	EH-Kaufkraft-index 2022 (D=100)
LK Bergstraße	2.059,8	7.573	104,0
Hessen	47.087,5	7.446	102,3

Zentralitätskennziffer 2022 (BRD=100)

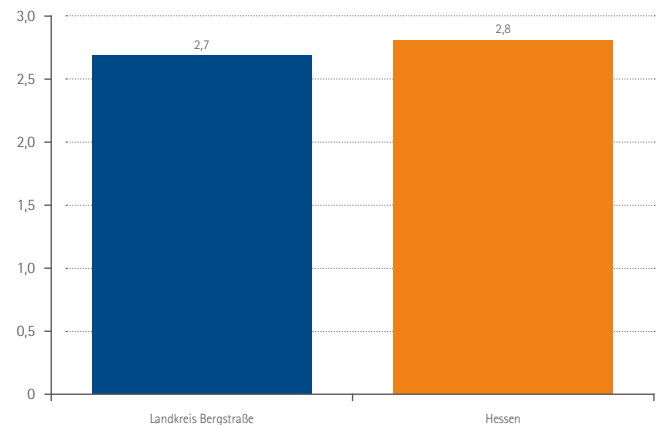


Tourismus

	Ankünfte 2021	Übernachtungen 2021
LK Bergstraße	155.690	415.433
Hessen	6.746.883	18.784.321

	Ankünfte 2020 aus dem Ausland (in Prozent)
LK Bergstraße	8,8
Hessen	15,8

Aufenthaltsdauer 2021 (in Tagen)

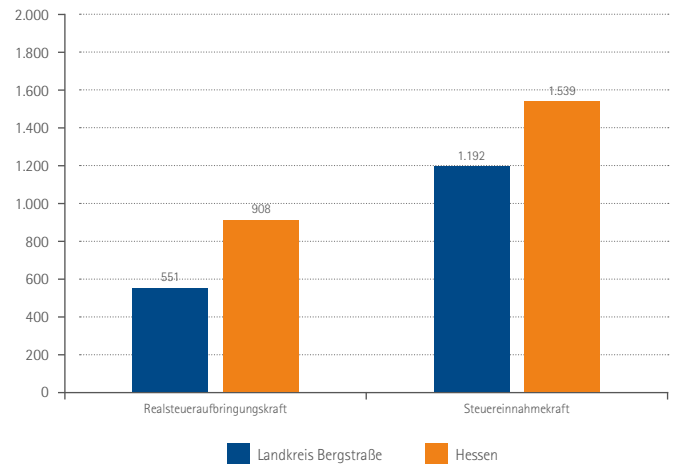


Öffentliche Finanzen

Hebesätze 2022 (in Prozent)

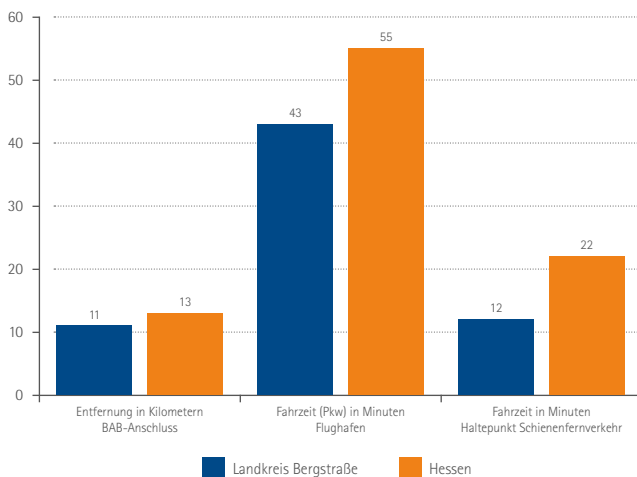
	Grundsteuer A	Grundsteuer B	Gewerbsteuer
Durchschnitt (ungewichtet)	421	560	383
Minimal	330	360	357
Maximal	700	870	400

Gemeindliche Steuerkraft 2019 (in Euro je Einwohner)



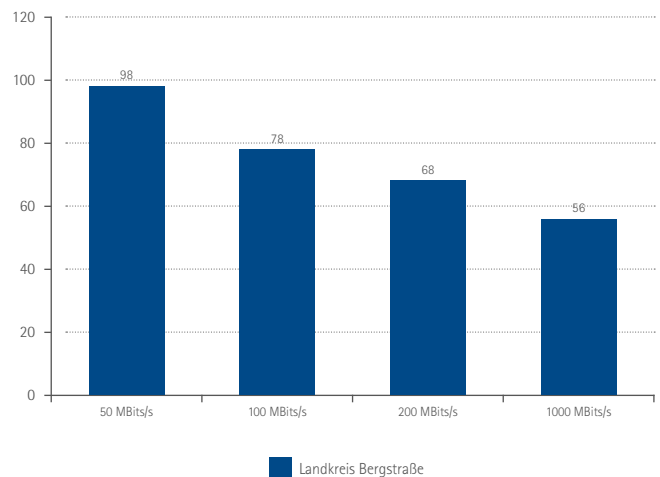
Erreichbarkeit

Erreichbarkeit (in Kilometern und Minuten)



Breitbandversorgung

Privathaushalte November 2021 (Abdeckung in Prozent)



Frischwasser-/Abwasser-/Strompreis

www.ihk-hessen.de/themen/umwelt/wassermonitor/wm/
www.energiemonitor-hessen.de

Für weitere Informationen über unsere Region auf www.ihk.de/Darmstadt die Nummer 325 ins Suchfeld eingeben.

Quellen für Grunddaten:

Bevölkerung, Tourismus, Öffentliche Finanzen: Hessisches Landesamt für Statistik | Unternehmen: IHK Darmstadt Rhein Main Neckar, Hessisches Landesamt für Statistik, Produktivität: Arbeitsgemeinschaft der Statistischen Landesämter | Beschäftigung, Ausbildung, Pendler, Arbeitslosigkeit: Bundesagentur für Arbeit | Kaufkraftdaten: Michael Bauer Research
 Erreichbarkeit: Bundesinstitut für Bau-, Stadt- und Raumforschung (INKAR-Datenbank) | Breitbandversorgung: Bundesministerium für Verkehr und digitale Infrastruktur (Breitbandatlas)