

Steckbrief Landkreis Bergstraße

Fläche:

719,47 Quadratkilometer

Anzahl Kommunen:

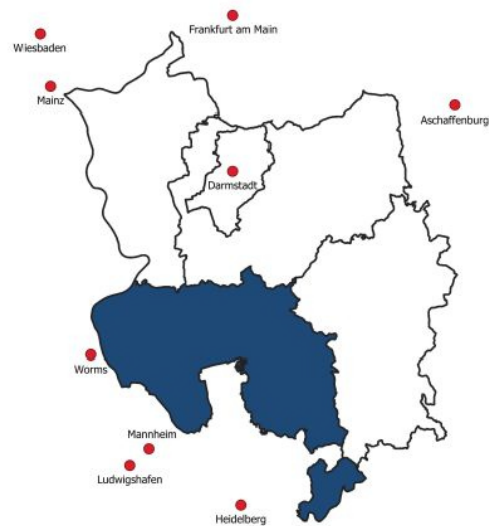
22

Adresse:

Gräffstr. 5
64646 Heppenheim
☎ 06252 15-0
@ info@kreis-bergstrasse.de
🌐 www.kreis-bergstrasse.de

Ansprechpartner:

Wirtschaftsförderung:
Dr. Matthias Zürker
☎ 06252 68929-99

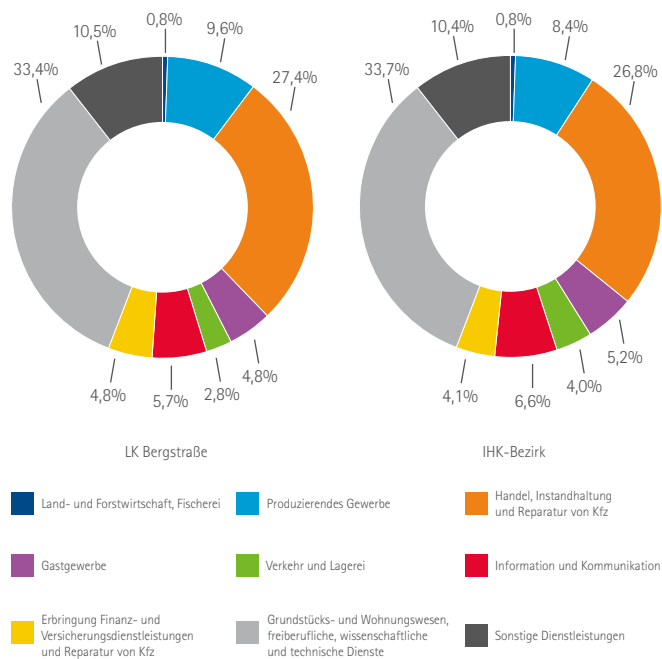


Unternehmen

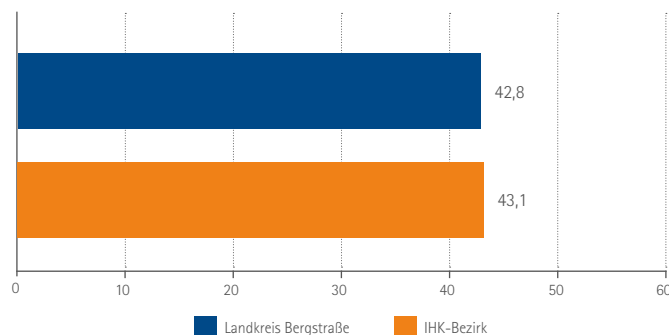
IHK-Mitgliedsunternehmen 2023

	LK Bergstraße	IHK-Bezirk
Insgesamt	17.436	67.421
davon ins Handelsregister eingetragen	5.148	20.447
Land- und Forstwirtschaft, Fischerei	143	528
Produzierendes Gewerbe	1.678	5.630
Handel, Instandhaltung und Reparatur von Kfz	4.772	18.043
Gastgewerbe	842	3.481
Verkehr und Lagerei	486	2.703
Information und Kommunikation	986	4.457
Erbringung Finanz- und Versicherungsdienstleistungen	834	2.748
Grundstücks- und Wohnungswesen, freiberufliche, wissenschaftliche und technische Dienste	5.818	22.699
Sonstige Dienstleistungen	1.832	7.009
Veränderung in Prozent	-7,7	-4,5
2023	17.436	67.421
2013	18.890	70.577

Anteil in Prozent



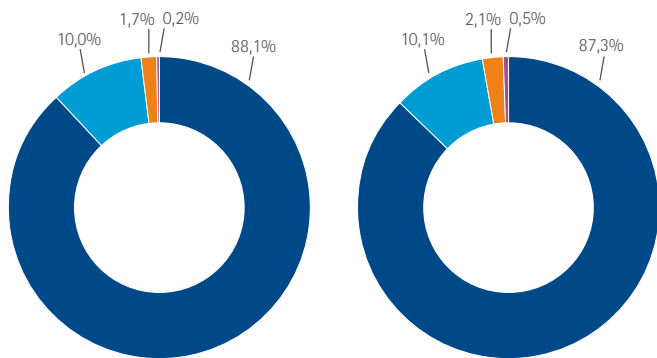
IHK-Mitgliedsunternehmen in wissensintensiven Wirtschaftszweigen* 2023 (Anteil in Prozent)



*Abgrenzung wissensintensiver Wirtschaftszweige gemäß EUROSTAT

Unternehmen

Unternehmen nach Größenklassen* 2021 (Anteil in Prozent)



Landkreis Bergstraße

Hessen



*Mitglieder und Nicht-Mitglieder von Industrie- und Handelskammern

Unternehmensgründungen 2022

	Neuerrichtungen je 1.000 Einwohner	Neuerrichtungen in wissensintensiven Wirtschaftszweigen je 1.000 Einwohner
LK Bergstraße	7,4	2,6
Hessen	7,7	2,9

Verarbeitendes Gewerbe 2022

	LK Bergstraße	Hessen
Betriebe*	64	1.358
sv Beschäftigte	10.728	353.916
Geleistete Arbeitsstunden in 1.000	15.575	505.394
Entgelte in 1.000 Euro	615.705	20.766.325
Umsatz in 1.000 Euro		
insgesamt	3.117.285	129.457.969
darunter Auslandsumsatz	1.497.108	70.745.648
Exportquote in Prozent	48,0	54,6

*mit mehr als 50 Mitarbeitern

Produktivität

BIP je erwerbstätiger Person 2020 (in Euro)

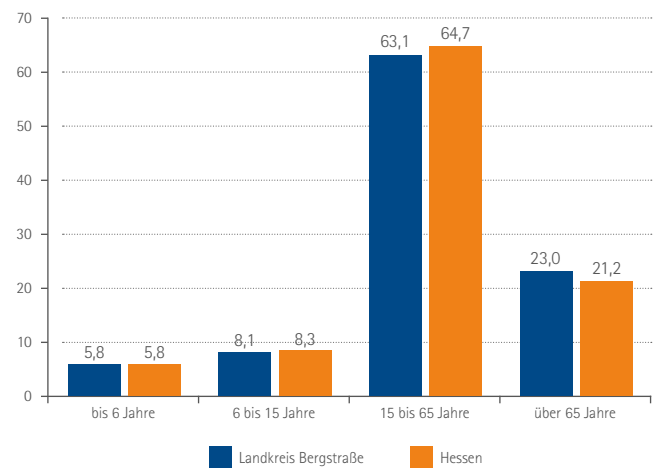
LK Bergstraße	71.191
Hessen	81.555

Bevölkerung

Gesamt

	2022	2012	Veränderung in Prozent
LK Bergstraße	271.166	261.158	3,8
Hessen	6.295.017	5.993.771	5,0

Bevölkerung nach Altersgruppen 2022 (Anteil in Prozent)

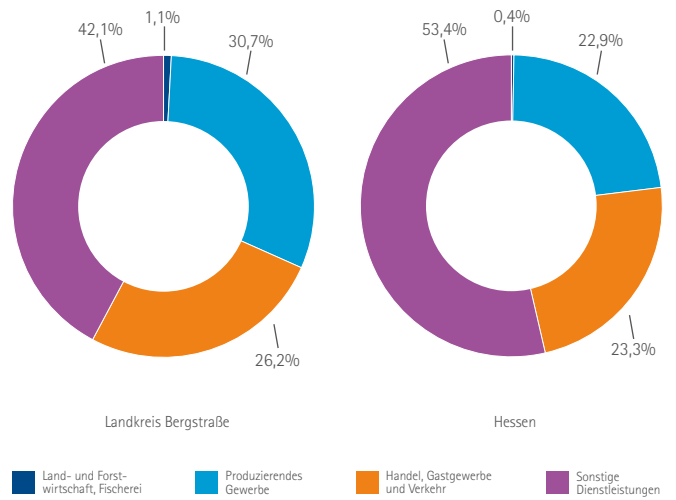


Beschäftigung

Branchenstruktur 2022 (sozialversicherungspflichtig Beschäftigte)

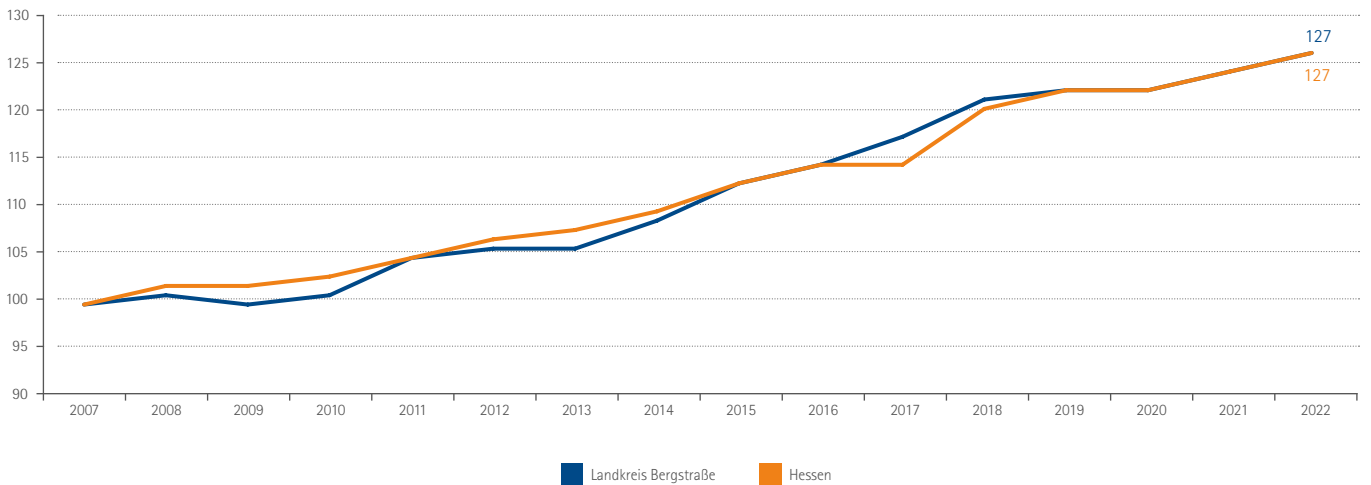
	LK Bergstraße	Hessen
Insgesamt	78.875	2.711.176
nach Wirtschaftszweigen		
Land- und Forstwirtschaft, Fischerei	878	10.272
Produzierendes Gewerbe*	24.218	621.647
Handel, Gastgewerbe und Verkehr	20.574	631.936
Sonstige Dienstleistungen	33.205	1.447.309
Veränderung		
Insgesamt 2022	78.875	2.711.176
Insgesamt 2012	65.804	2.295.642
Veränderung in Prozent	19,9	18,1

Branchenstruktur (Anteil der Beschäftigten in Prozent)



Beschäftigung

Sozialversicherungspflichtig Beschäftigte (am Arbeitsort, 2007 = Index 100)



Ausbildung

	Ausbildungsquote* 2022	Ausbildungsquote* im MINT-Bereich 2022
LK Bergstraße	3,8	5,3
Hessen	3,7	5,1

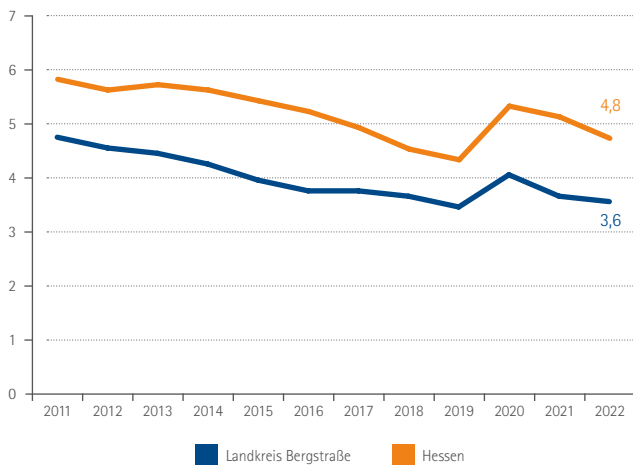
* Auszubildende in beruflicher Ausbildung in Relation zu allen sozialversicherungspflichtig Beschäftigten

Pendler

Einpendler 2022	30.282
Auspendler 2022	61.985
Pendlersaldo	-31.703
Einpendlerquote (in Prozent)	38,4
Auspendlerquote (in Prozent)	56,1

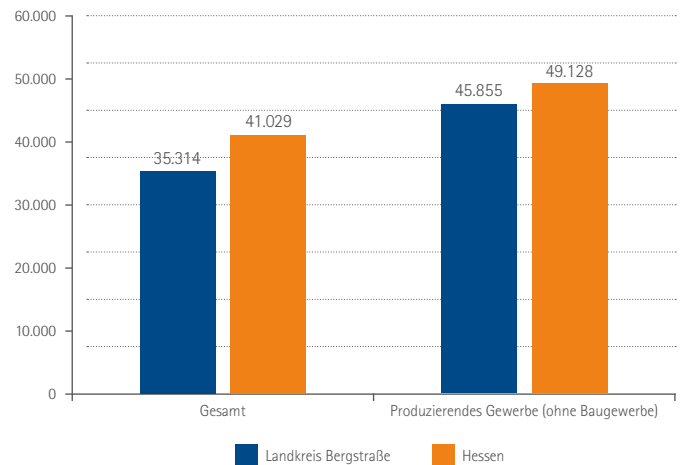
Arbeitslosigkeit

Arbeitslosenquote (in Prozent)



Bruttolöhne und -gehälter

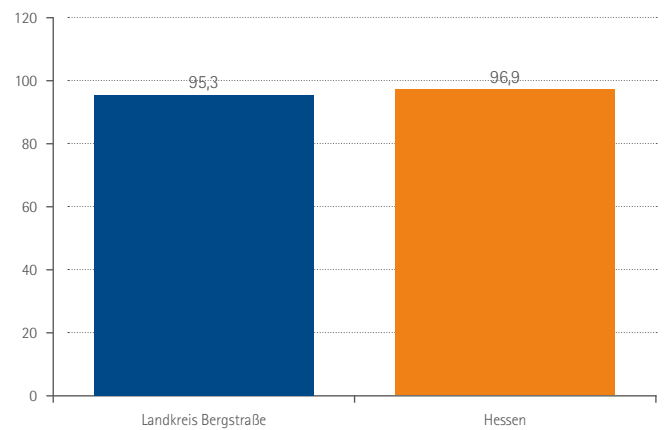
je Arbeitnehmer 2020 in Euro



Kaufkraft

	EH-Kaufkraft in Mio. Euro 2023	EH-Umsatz pro Kopf in Euro 2023	EH-Kaufkraft-index 2023 (D=100)
LK Bergstraße	2.118,8	7.698	103,2
Hessen	48.672,5	7.596	101,8

Zentralitätskennziffer 2023 (BRD=100)

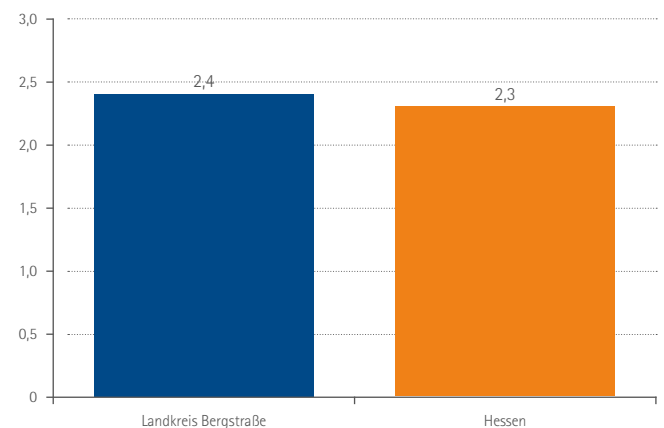


Tourismus

	Ankünfte 2022	Übernachtungen 2022
LK Bergstraße	246.613	584.574
Hessen	12.686.699	29.767.764

	Ankünfte 2022 aus dem Ausland (in Prozent)
LK Bergstraße	11,5
Hessen	20,5

Aufenthaltsdauer 2022 (in Tagen)

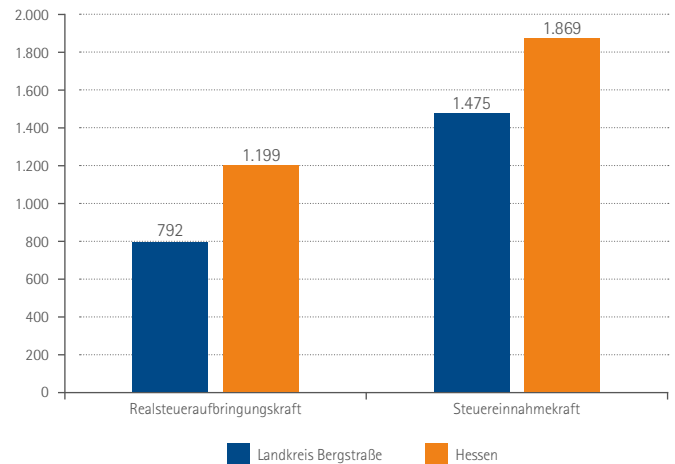


Öffentliche Finanzen

Kommunale Hebesätze 2023 (in Prozent)

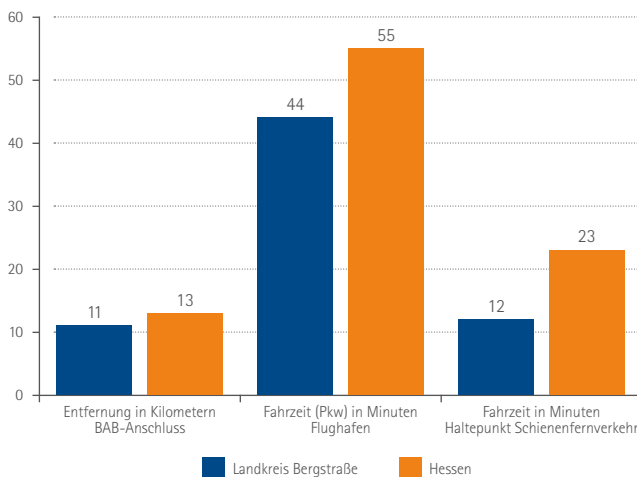
	Grundsteuer A	Grundsteuer B	Gewerbesteuer
Durchschnitt (ungewichtet)	425	566	383
Minimal	332	360	357
Maximal	700	870	400

Kommunale Steuerkraft 2021 (in Euro je Einwohner)



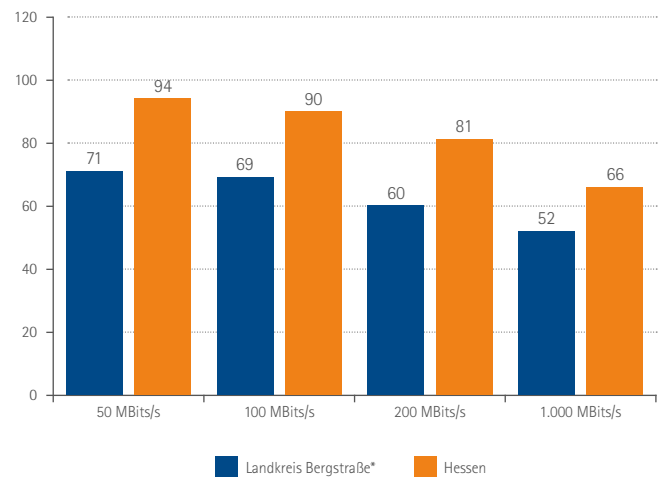
Erreichbarkeit

Erreichbarkeit (in Kilometern und Minuten)



Breitbandversorgung

Privathaushalte, Stand Dezember 2022 (Abdeckung in Prozent)



* Wegen offensichtlicher Erfassungsfehler nicht aussagekräftig

Strompreis

www.energiemonitor-hessen.de

Für weitere Informationen über unsere Region auf www.ihk.de/Darmstadt die Nummer 325 ins Suchfeld eingeben.

Quellen für Grunddaten:

Bevölkerung, Tourismus, Öffentliche Finanzen: Hessisches Landesamt für Statistik | Unternehmen: IHK Darmstadt Rhein Main Neckar, Hessisches Landesamt für Statistik, Produktivität: Arbeitsgemeinschaft der Statistischen Landesämter | Beschäftigung, Ausbildung, Pendler, Arbeitslosigkeit: Bundesagentur für Arbeit | Kaufkraftdaten: Michael Bauer Research
Erreichbarkeit: Bundesinstitut für Bau-, Stadt- und Raumforschung (INKAR-Datenbank) | Breitbandversorgung: Bundesministerium für Verkehr und digitale Infrastruktur (Breitbandatlas)