

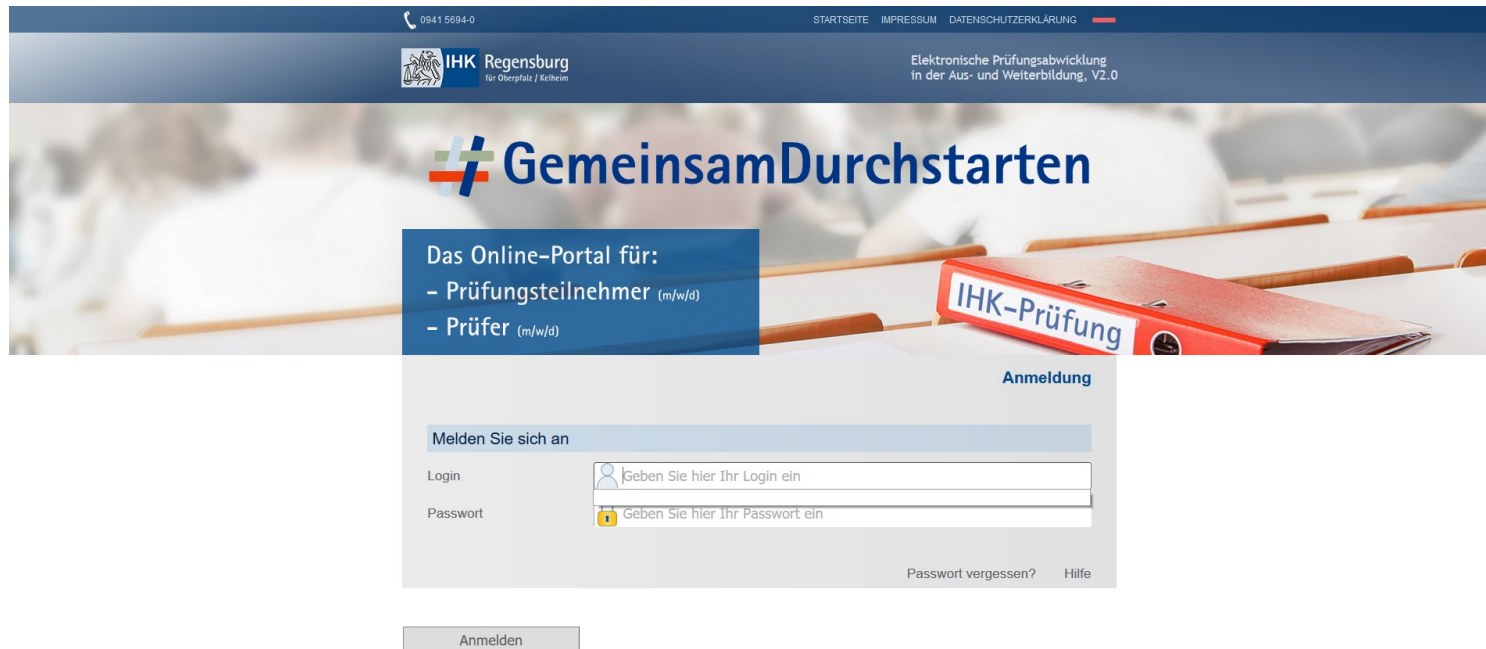
LEITFADEN FÜR PRÜFUNGSTEILNEHMER

Elektronische Prüfung: Projektarbeit

Ihr Ansprechpartner: Julia Scheuerer
Telefon: 0941 5694-355
Mail: scheuerer@regensburg.ihk.de

➤ Zum Online-Portal „Elektronische Projektarbeit“

www.ihk-regensburg.de/cic



0941 5694-0 STARTSEITE IMPRESSUM DATENSCHUTZERKLÄRUNG

IHK Regensburg
für Oberpfalz / Kelheim

Elektronische Prüfungsabwicklung
in der Aus- und Weiterbildung, V2.0

Gemeinsam Durchstarten

Das Online-Portal für:

- Prüfungsteilnehmer (m/w/d)
- Prüfer (m/w/d)

Anmeldung

Melden Sie sich an

Login

Passwort

[Passwort vergessen?](#) [Hilfe](#)

Anmelden

Bitte geben Sie hier Ihren Login und das Passwort ein, das Sie von der IHK erhalten haben

➤ Eingabe Ihrer Daten

Kontaktdaten

Pflichtfelder sind mit * gekennzeichnet.

Kontaktdaten

Geben Sie Ihre gültige E-Mail Adresse und Telefonnummer ein.

E-Mail *

Telefon * (L-Vorw. Vorw. Tel.-Nr.)

Wenn Sie aus betrieblichen Gründen keine eigene Telefonnummer angeben können, dann tragen Sie hier bitte die Telefonnummer Ihres Arbeitgebers oder Ihres Projektbetriebes ein.

Hinweis:
Diese Informationen dienen ausschließlich der Kommunikation mit Ihrer Industrie- und Handelskammer.

Hinweis zur Datenverarbeitung

Nach Artikel 13 der Datenschutzgrundverordnung (DSGVO) möchten wir Sie über die Verarbeitung Ihrer personenbezogenen Daten umfassend informieren. Alle relevanten Informationen können Sie in der Datenschutzerklärung der IHK nachlesen: [Datenschutzerklärung](#)

Hilfe

Weiter

Hier geben Sie Ihre Kontaktdaten ein.

Diese Seite sehen Sie nur, wenn Sie sich zum ersten Mal im Portal anmelden

➤ Eingabe Daten des Arbeitgeber/Projektbetrieb

Geben Sie folgende Kontaktdaten an

Pflichtfelder sind mit * gekennzeichnet.

Kontaktdaten

Arbeitgeber(in)/Projektbetrieb *	<input type="text" value="Privat"/>
Straße *	<input type="text" value="Musterstraße 1"/>
PLZ *	<input type="text" value="12345"/>
Ort *	<input type="text" value="Musterstadt"/>

Hilfe

Übernehmen

Bitte geben Sie unter Arbeitgeber/Projektbetrieb Ihren Namen und ausschließlich Ihre Anschrift ein.

- Die Angaben des Arbeitgebers/Projektbetriebs ist nicht nötig. Für Auszubildende ist es ein Pflichtfeld. Für Weiterbildungsteilnehmer entfällt dies. Sie können hier also Ihre Persönlichen Daten eintragen!

➤ Wichtige Hinweise!

Hinweise

Beachten Sie folgende Hinweise

Sprechen Sie mit dem Verantwortlichen Ihres Projektbetriebes vor Beginn Ihres Vorschlages den Inhalt ab. Das Thema muss so gewählt sein, dass der Vorschlag keine Betriebsgeheimnisse enthält. Soweit diese für den Vorschlag notwendig werden, müssen nach Rücksprache mit dem Verantwortlichen die entsprechenden Stellen unkenntlich gemacht werden.

Bei Täuschungshandlungen bzw. Ordnungsverstößen kann die Arbeit mit „null“ Punkten bewertet werden und gilt damit als nicht bestanden. Dies gilt auch dann, wenn festgestellt wird, dass die Arbeit im Ganzen oder zu Teilen mit der eines anderen Prüfungsteilnehmers übereinstimmt. Hierfür werden Kontrollen durchgeführt.

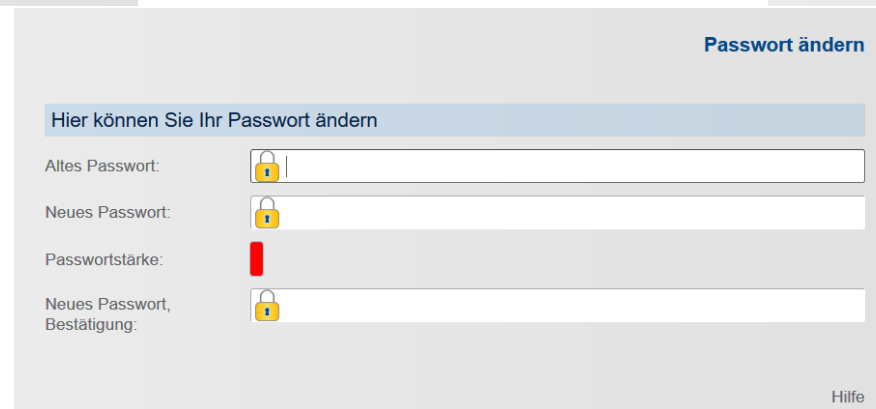
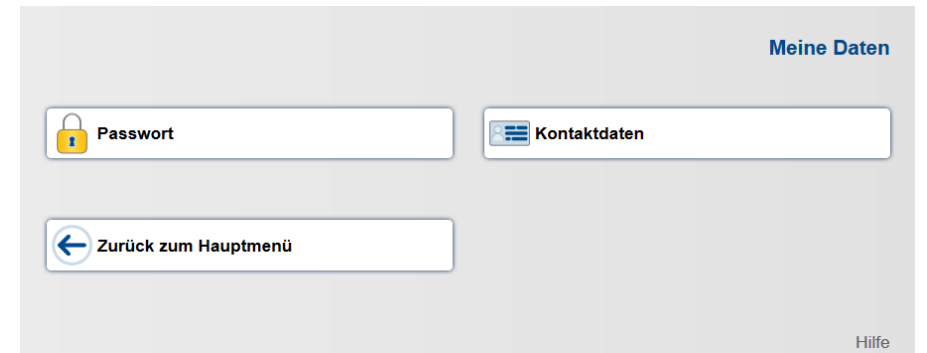
Weiter

Hier werden Ihnen die zur Prüfung relevanten Informationen mitgeteilt. Bitte bestätigen Sie diese mit dem „Weiter“-Button.

➤ Passwort ändern

Hinweise:

Ändern Sie nach der Registration Ihr Passwort bitte unter „Meine Daten“ -> „Passwort“



➤ Hauptmenü – weitere Vorgehensweisen

Hier können Sie die Auswahl für Ihre weitere Vorgehensweise treffen.



Vorschlag bearbeiten:

Themenvorschlag bearbeiten

Projektarbeit:

Projektarbeit online abgeben

Arbeitgeber(in)/Projektbetrieb verwalten:

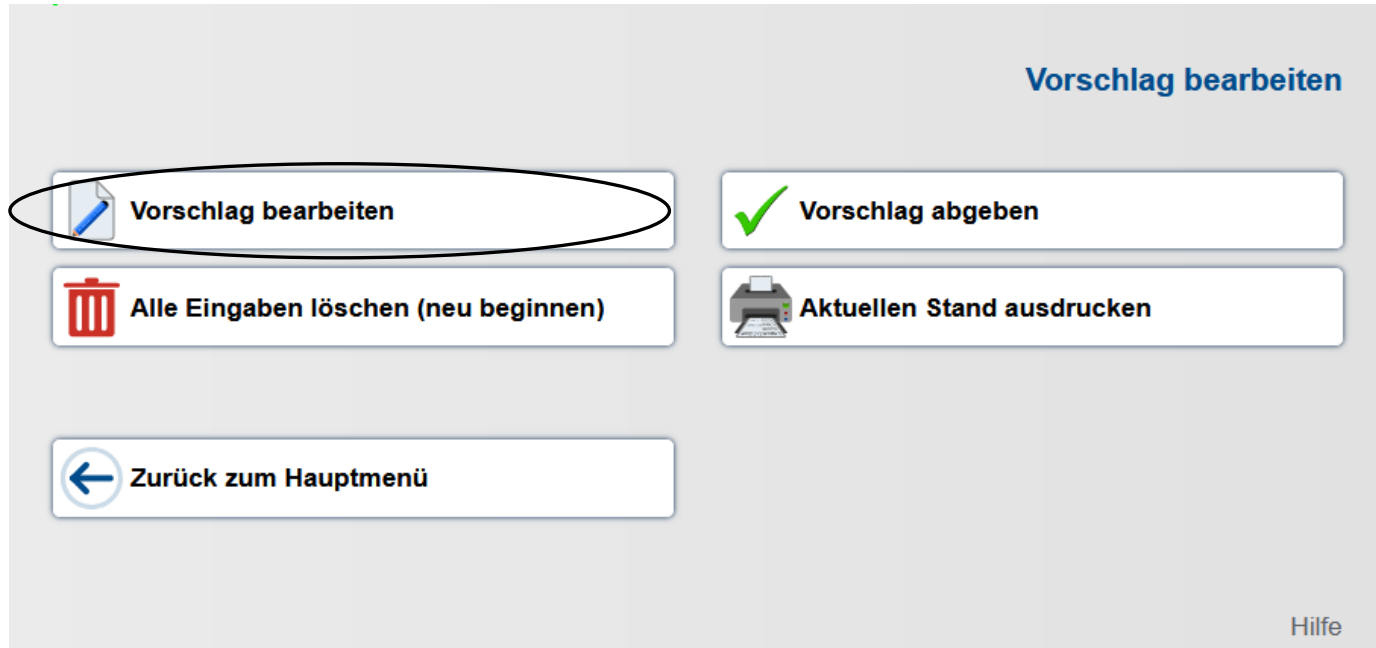
Bei Weiterbildungsprüfung nicht nötig

Terminübersicht:

Bearbeitungszeiträume einsehen

➤ Vorschlag bearbeiten

Auswahl im Hauptmenü: Vorschlag bearbeiten



Vorschlag bearbeiten:

Der Vorschlag kann hier bearbeitet werden.

Vorschlag abgeben (zur Genehmigung)

Sie können Ihren Vorschlag zur Bearbeitung durch den Ausschuss freigeben. Durch Anklicken des Buttons „Ich stimme zu“ wird Ihr Vorschlag dem Ausschuss vorgelegt. Dies ist beliebig oft wiederholbar.

(Sie müssen hier bestätigen, dass sich der Vorschlag nicht auf Betriebsgeheimnis bezieht, keine datenschutzrechtlichen Bedenken bestehen und eigenständig von Ihnen angefertigt wird.)

Alle Eingaben löschen (neu beginnen)


Alle bisherigen Eingaben können gelöscht werden.

Aktuellen Stand ausdrucken

Hier können Sie Ihren Vorschlag in seiner zur Zeit aktuellen Form ausdrucken

➤ Projektarbeit bearbeiten

Auswahl im Untermenü: Projektantrag bearbeiten



Themenvorschläge

Prüfungsbewerber

Themenvorschläge (1/8)

Auswahl

einen Themenvorschlag bearbeiten

zwei Themenvorschläge bearbeiten

Themenvorschlag soll durch Prüfungsausschuss vorgegeben werden

Hilfe

Zurück Weiter alles löschen Menü Vorschlag

Bitte tragen Sie hier Ihren Themenvorschlag mit Grobgliederung ein.

WICHTIG:

Der zweite Themenvorschlag und der Themenvorschlag durch Prüfungsausschuss sind NICHT zu verwenden.

➤ Projektantrag abgeben

Vorschlag Zustimmung

Zustimmung

Ich bestätige, dass der Vorschlag dem Projektbetrieb vorgelegt und vom Projektbetrieb genehmigt wurde. Der Vorschlag enthält keine Betriebsgeheimnisse. Soweit diese für den Vorschlag notwendig sind, wurden nach Rücksprache mit dem Projektbetrieb die entsprechenden Stellen unkenntlich gemacht.

Mit dem Absenden des Vorschlages bestätige ich weiterhin, dass der Vorschlag eigenständig von mir angefertigt wurde. Ferner sichere ich zu, dass im Vorschlag personenbezogene Daten (d. h. Daten über die eine Person identifizierbar oder bestimmbar ist) nur verwendet werden, wenn die betroffene Person hierin eingewilligt hat.

Bei meiner ersten Anmeldung im Online-Portal wurde ich darauf hingewiesen, dass meine Arbeit bei Täuschungshandlungen bzw. Ordnungsverstößen mit „null“ Punkten bewertet werden kann. Ich bin weiter darüber aufgeklärt worden, dass dies auch dann gilt, wenn festgestellt wird, dass meine Arbeit im Ganzen oder zu Teilen mit der eines anderen Prüfungsteilnehmers übereinstimmt. Es ist mir bewusst, dass Kontrollen durchgeführt werden.

Ich stimme zu **Zurück**



Bitte stimmen Sie hier zu, damit Sie das Thema für Ihre Projektarbeit hochladen können.

Ihnen wird dann bestätigt, dass Sie Ihren Antrag erfolgreich abgegeben haben.



Vorschlag abgegeben

Bestätigung

✓ Der Vorschlag wurde erfolgreich abgegeben und wird vom Ausschuss geprüft.

Mit separater E-Mail werden Sie über die Entscheidung des Prüfungsausschusses informiert.

Eine gesonderte Bestätigung über die Abgabe Ihres Vorschlages erhalten Sie per E-Mail.

Hilfe

Weiter

➤ Projektarbeit laden

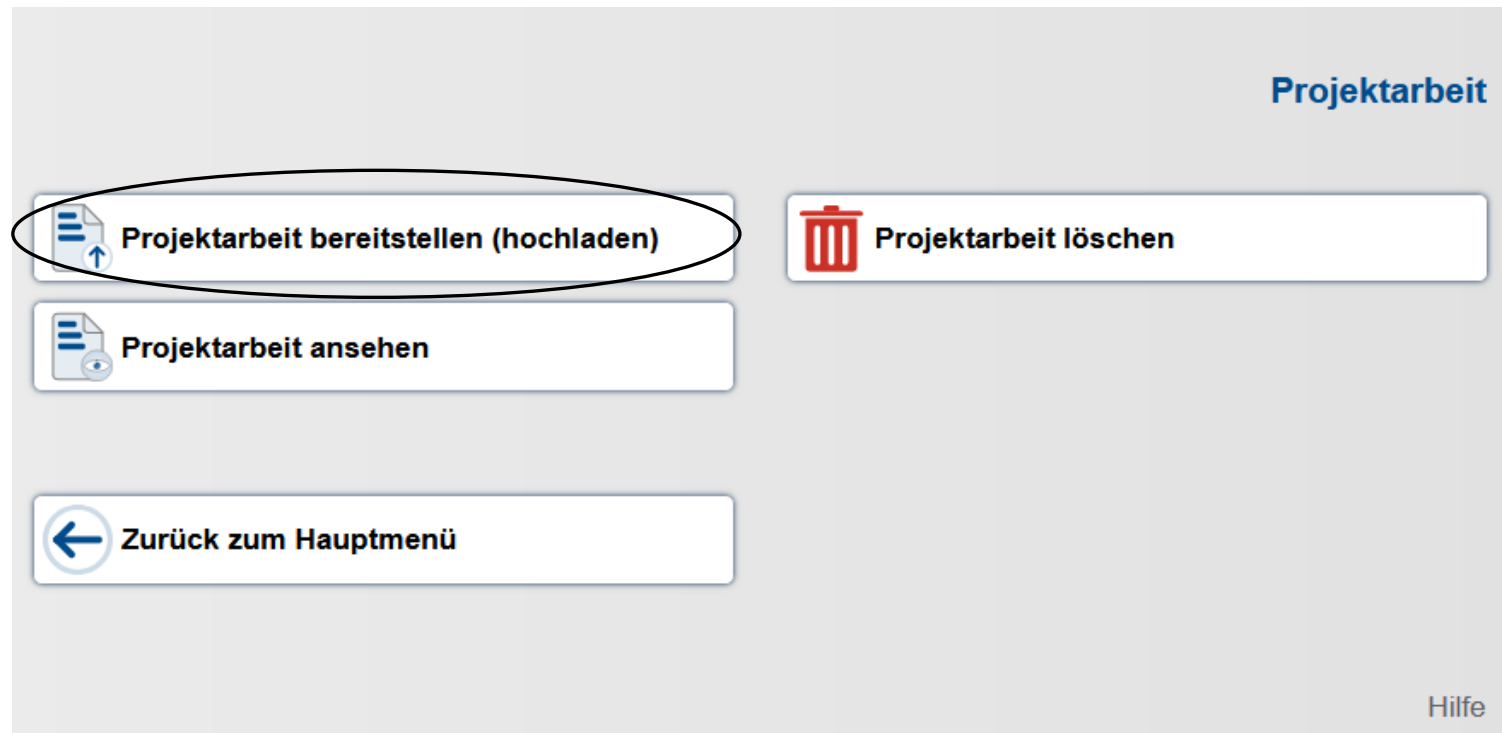


Ihre fertig gestellte Projektarbeit laden Sie hier als PDF-Datei hoch.

Bitte beachten Sie, dass der Umfang

Ihrer Projektarbeit **maximal 4 MB** umfassen darf.

➤ Projektarbeit hochladen




Hier laden Sie Ihre Projektarbeit hoch. Selbstverständlich können Sie diese auch nochmal ansehen und die Datei löschen, wenn Sie diese neu hochladen möchten.

➤ Projektarbeit hochladen

Projektarbeit Zustimmung

Zustimmung

 Ich bestätige, dass das Projekt in der vorgegebenen Zeit von mir eigenständig durchgeführt und die Projektarbeit von mir selbstständig angefertigt wurde.

Das Thema habe ich mit dem Verantwortlichen des Projektbetriebes abgesprochen.

Der Vorschlag enthält keine Betriebsgeheimnisse. Soweit diese für die Antragstellung notwendig werden, wurden nach Rücksprache mit dem Projektbetrieb die entsprechenden Stellen unkenntlich gemacht. Ferner sichere ich zu, dass in der Projektarbeit personenbezogene Daten (d.h. Daten über die eine Person identifizierbar oder bestimmbar ist) nur verwendet werden, wenn die betroffene Person hierin eingewilligt hat.

Bei meiner ersten Anmeldung im Online-Portal wurde ich darauf hingewiesen, dass meine Arbeit bei Täuschungshandlungen bzw. Ordnungsverstößen mit „null“ Punkten bewertet werden kann. Ich bin weiter darüber aufgeklärt worden, dass dies auch dann gilt, wenn festgestellt wird, dass meine Arbeit im Ganzen oder zu Teilen mit der eines anderen Prüfungsteilnehmers übereinstimmt. Es ist mir bewusst, dass Kontrollen durchgeführt werden.

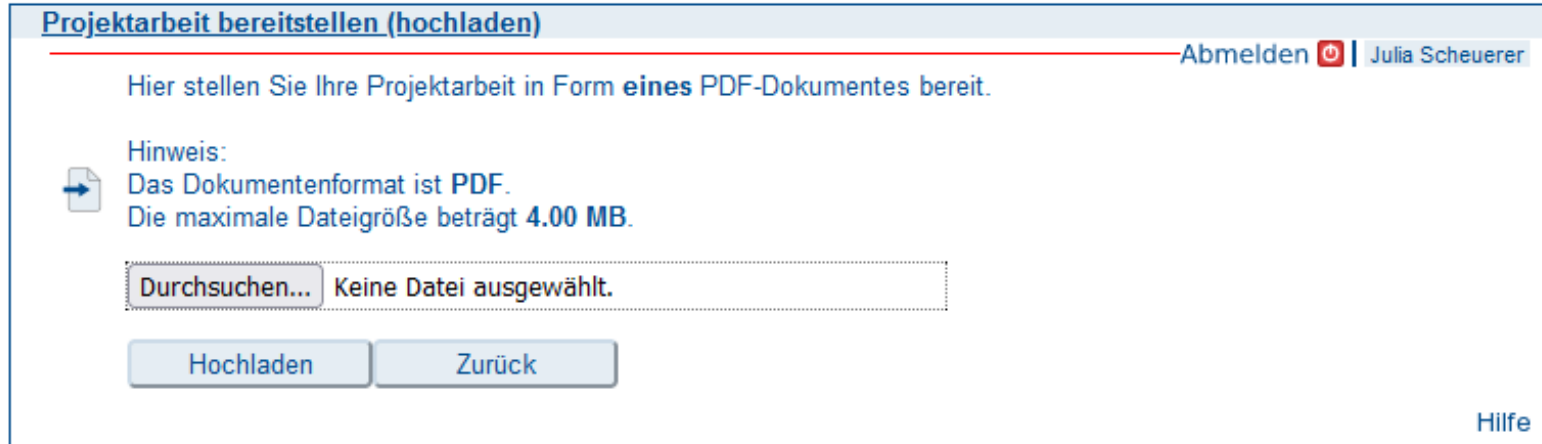
Mit dem Absenden dieser Projektarbeit bestätige ich weiter, dass die Projektarbeit dem Projektbetrieb vorgelegt und von dem Projektbetrieb genehmigt wurde.

Ich stimme zu

Zurück

Bitte stimmen Sie hier zu, damit Sie Ihre Projektarbeit hochladen können.

➤ Projektarbeit hochladen



The screenshot shows a web interface titled "Projektarbeit bereitstellen (hochladen)". At the top right, there are links for "Abmelden" and the user name "Julia Scheuerer". The main text reads: "Hier stellen Sie Ihre Projektarbeit in Form eines PDF-Dokumentes bereit." Below this, a "Hinweis" (Note) states: "Das Dokumentenformat ist PDF. Die maximale Dateigröße beträgt 4.00 MB." There is a file selection area with a "Durchsuchen..." button and the text "Keine Datei ausgewählt." Below the selection area are two buttons: "Hochladen" and "Zurück". A "Hilfe" link is located in the bottom right corner.

Laden Sie hier Ihre Projektarbeit hoch.

Bitte beachten Sie, dass nur PDF-Dokumente angenommen werden.

Die meisten Programme (darunter die meisten Office-Programme) besitzen bereits die Fähigkeit, als PDF zu speichern. Gehen Sie dazu auf „Speichern unter“ und wählen die unter „Dateityp“ das PDF-Format aus. Falls das jeweilige Programm diese Speicheroption nicht besitzt, nutzen Sie ein Programm wie den PDF-Creator.

Das Dateiformat „PDF“ darf nicht größer als 4.00 MB sein.

➤ Projektarbeit hochladen

✓ Die MD5-Prüfsumme ist „0037b8f729dd6e8a08cdffc7d2973646“.
Die Dateilänge ist 215521 Byte.

Hilfe

Prüfung der Datei

➔ Die Datei wird auf Viren überprüft.

Hilfe

Daten übernehmen

➡ Die Daten werden in das System übernommen.

Daten übernommen

✓ Die Projektarbeit wurde erfolgreich in das System übernommen.
Eine gesonderte Bestätigung über die Abgabe Ihrer Projektarbeit erhalten Sie via E-Mail.

Zurück Hauptmenü

Hier erhalten Sie die Bestätigung, dass Ihre Datei übernommen wurde. Zusätzlich erhalten Sie eine E-Mail mit einer PDF, die Ihre Arbeit enthält

Viel Erfolg bei Ihrer Prüfung!