Konjunkturumfrage der Thüringer Industrie- und Handelskammern

Jahreswechsel 2023/24 (III/23)

IHK Industrie- und Handelskammer Ostthüringen zu Gera

Konjunkturklimaindikator

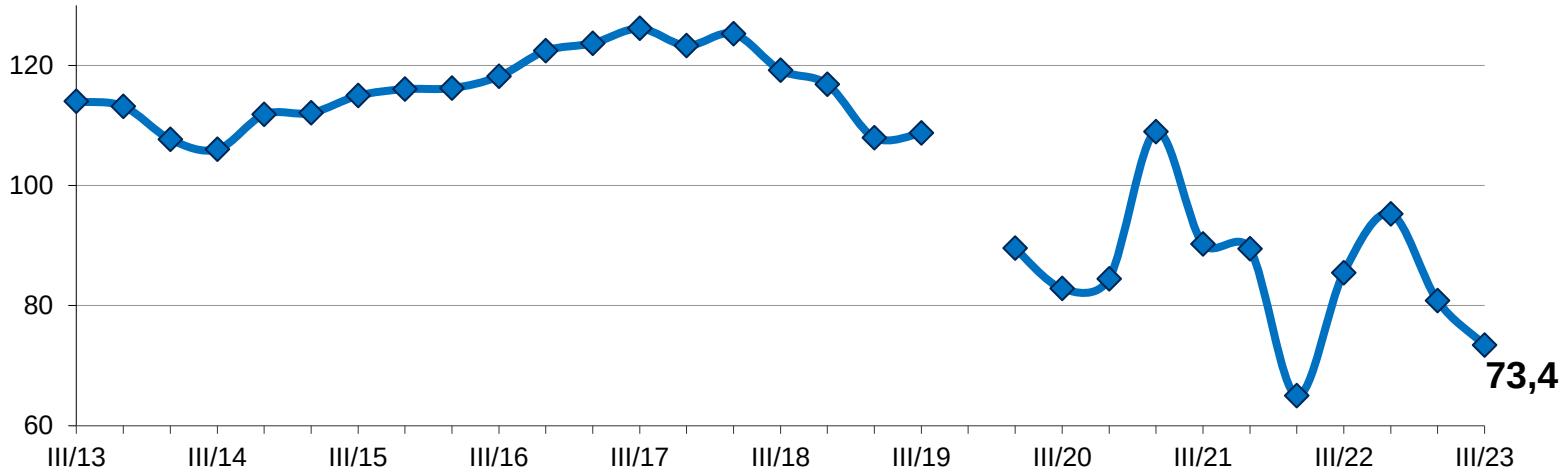

Hinweis: Die Konjunkturumfrage im Frühjahr 2020 (I/20) fand pandemiebedingt nicht statt.

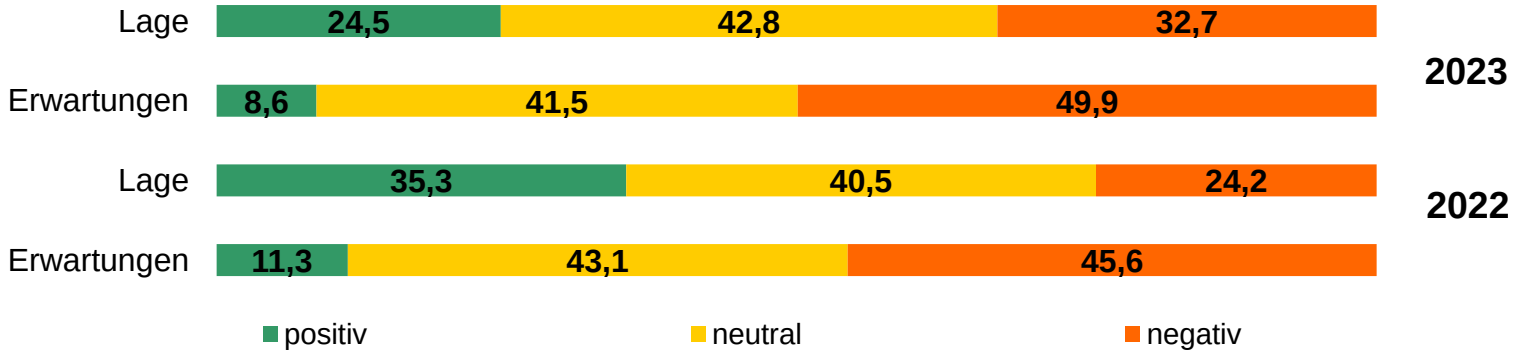

Investitionserwartungen

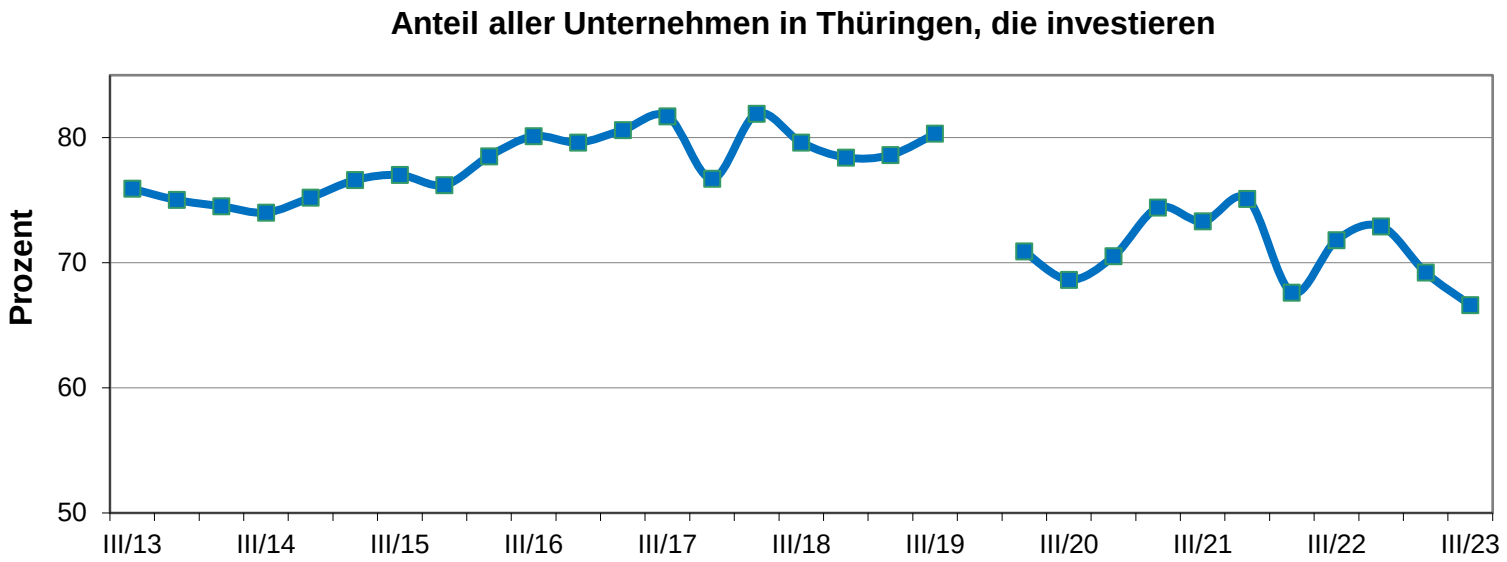

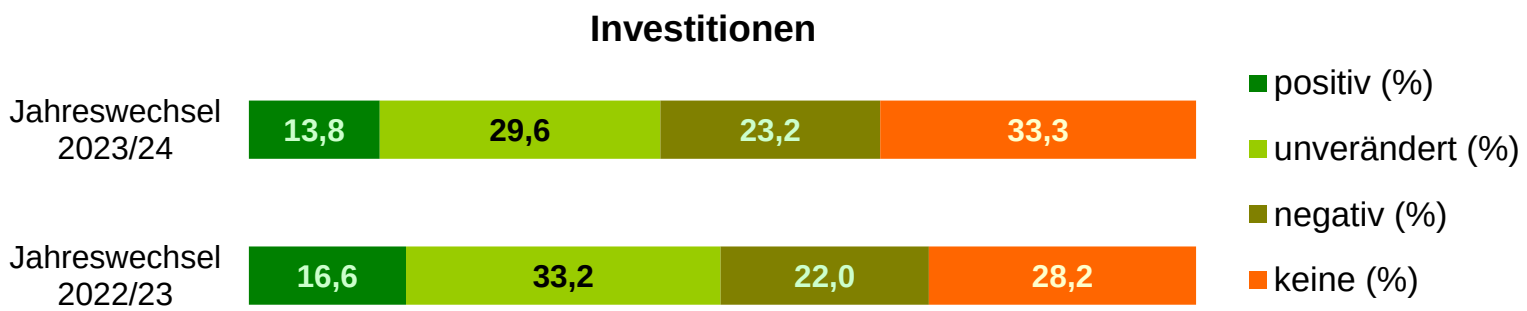

Auslandsaufträge

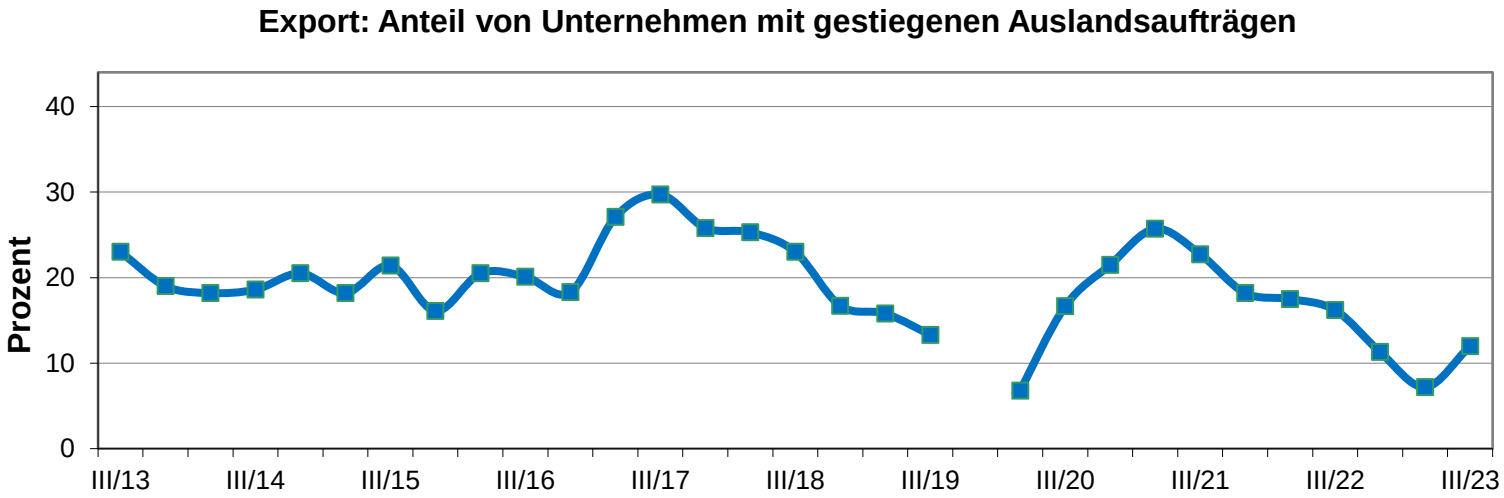

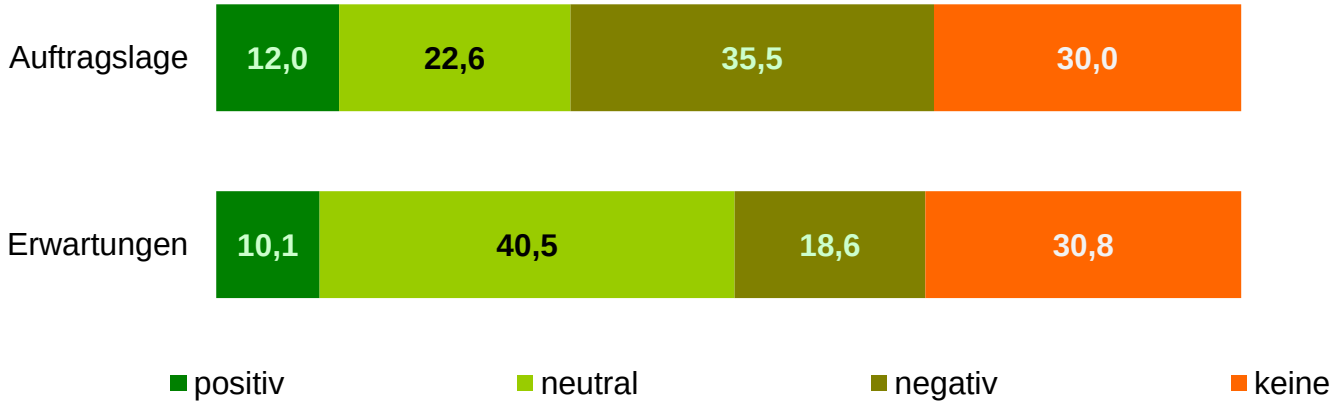

Beschäftigungserwartungen

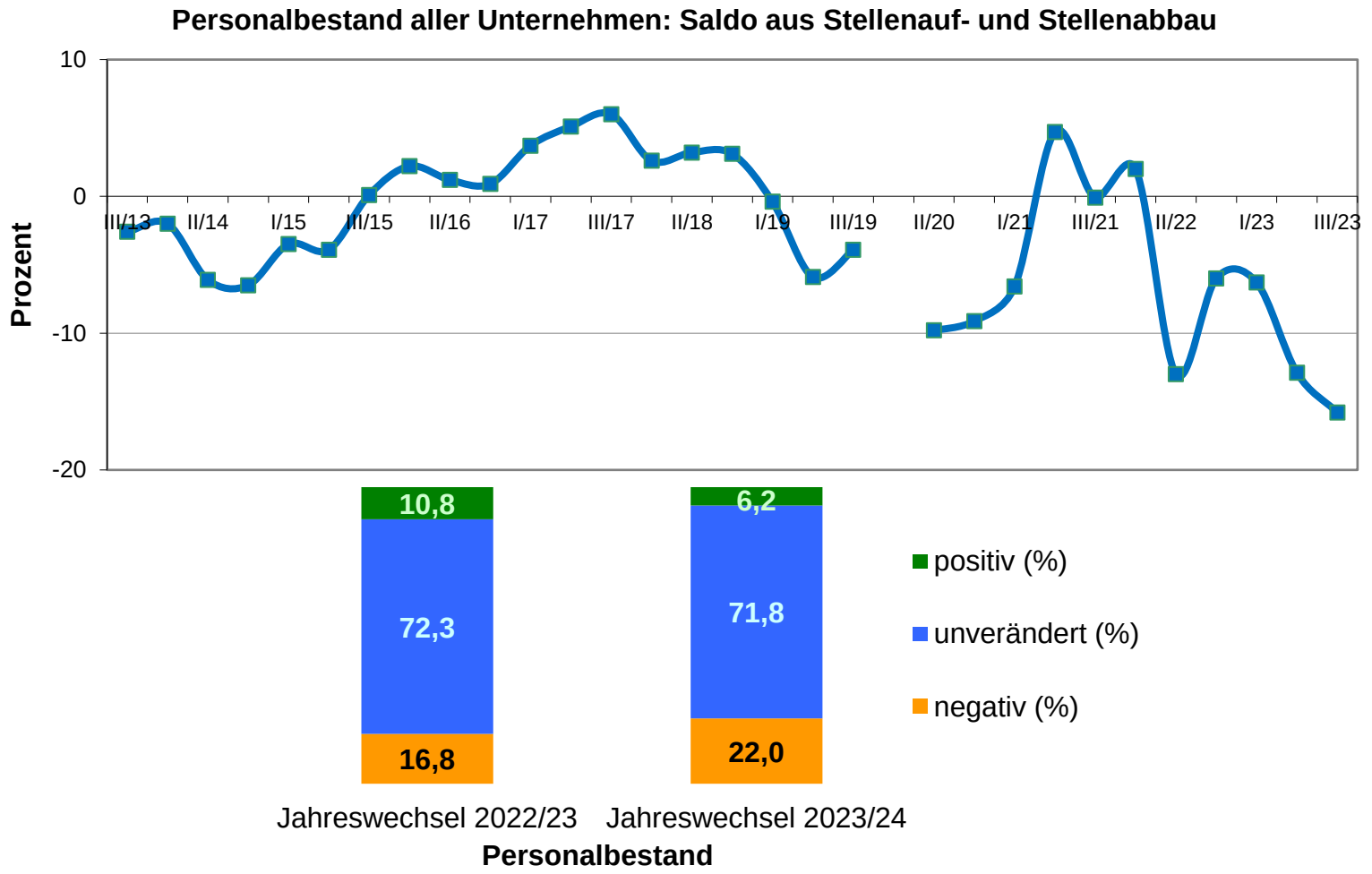

Verarbeitendes Gewerbe

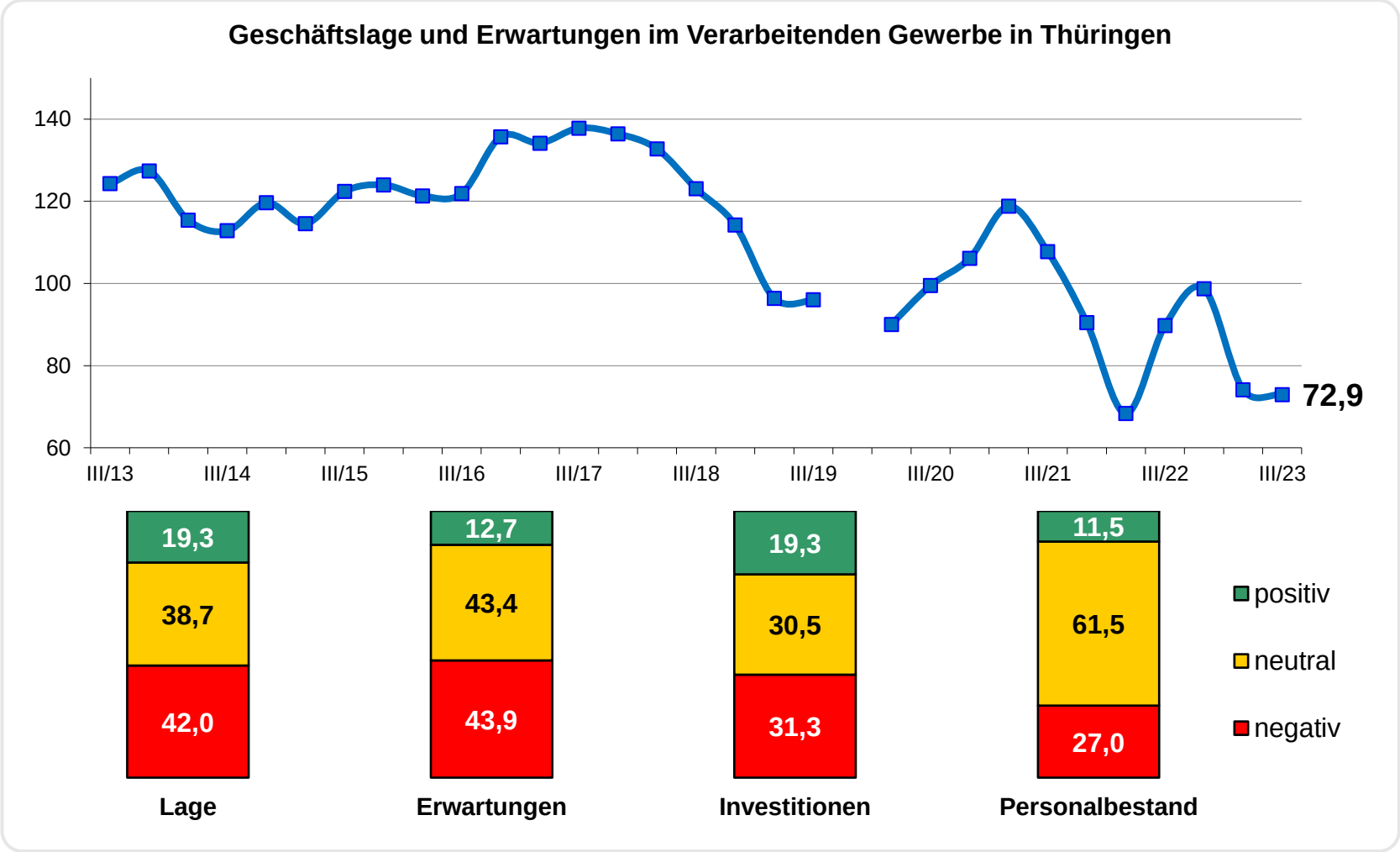

Handel

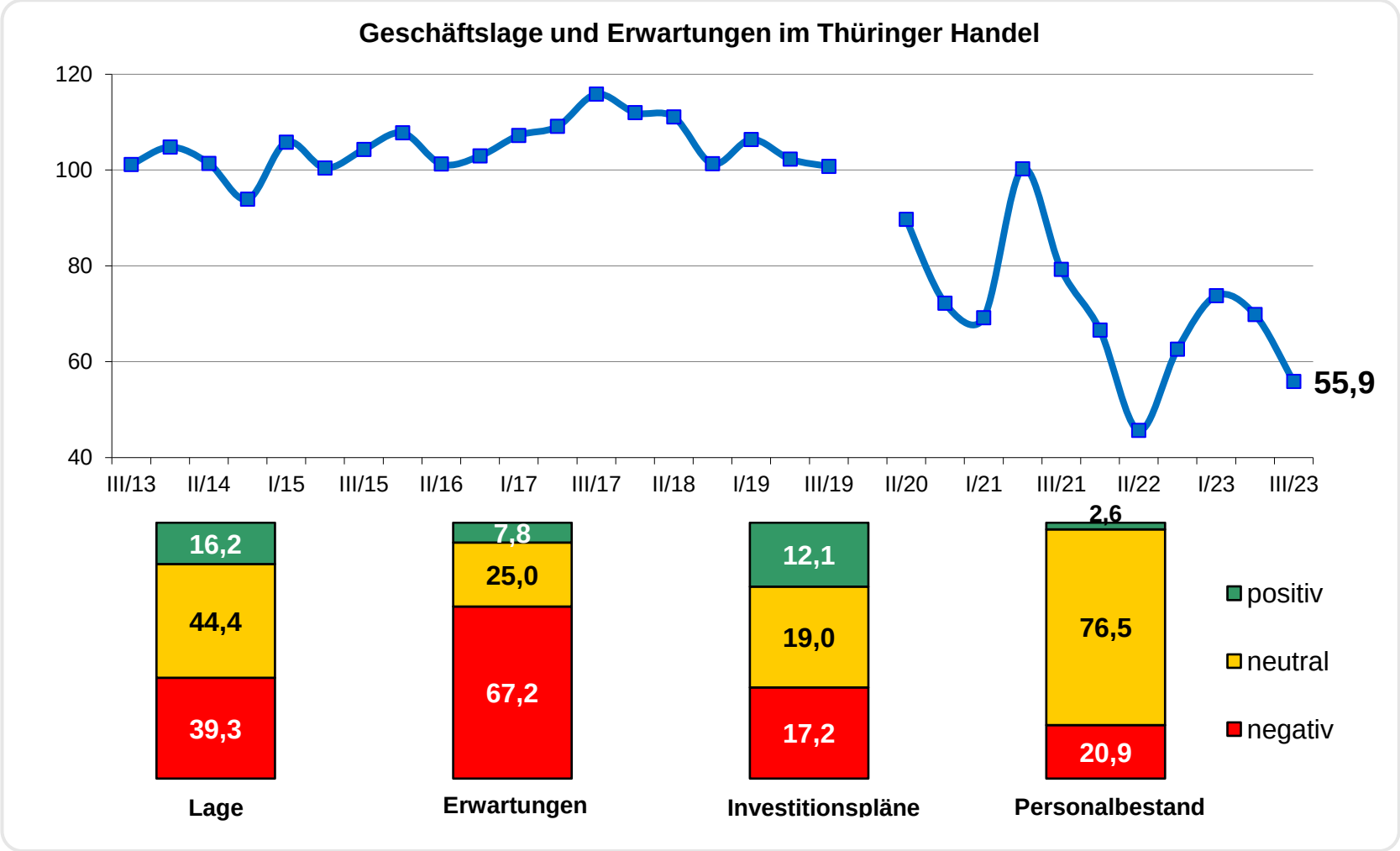
Geschäftslage und Erwartungen im Thüringer Handel
120
100
80
60
40
III/13
II/14
I/15
III/15
II/16
I/17
III/17
II/18
I/19
III/19
II/20
I/21
III/21
II/22
I/23
III/23
55,9
16,2
44,4
39,3
7,8
25,0
67,2
12,1
19,0
17,2
2,6
76,5
20,9
positiv
neutral
negativ
Lage
Erwartungen
Investitionspläne
Personalbestand

Baugewerbe

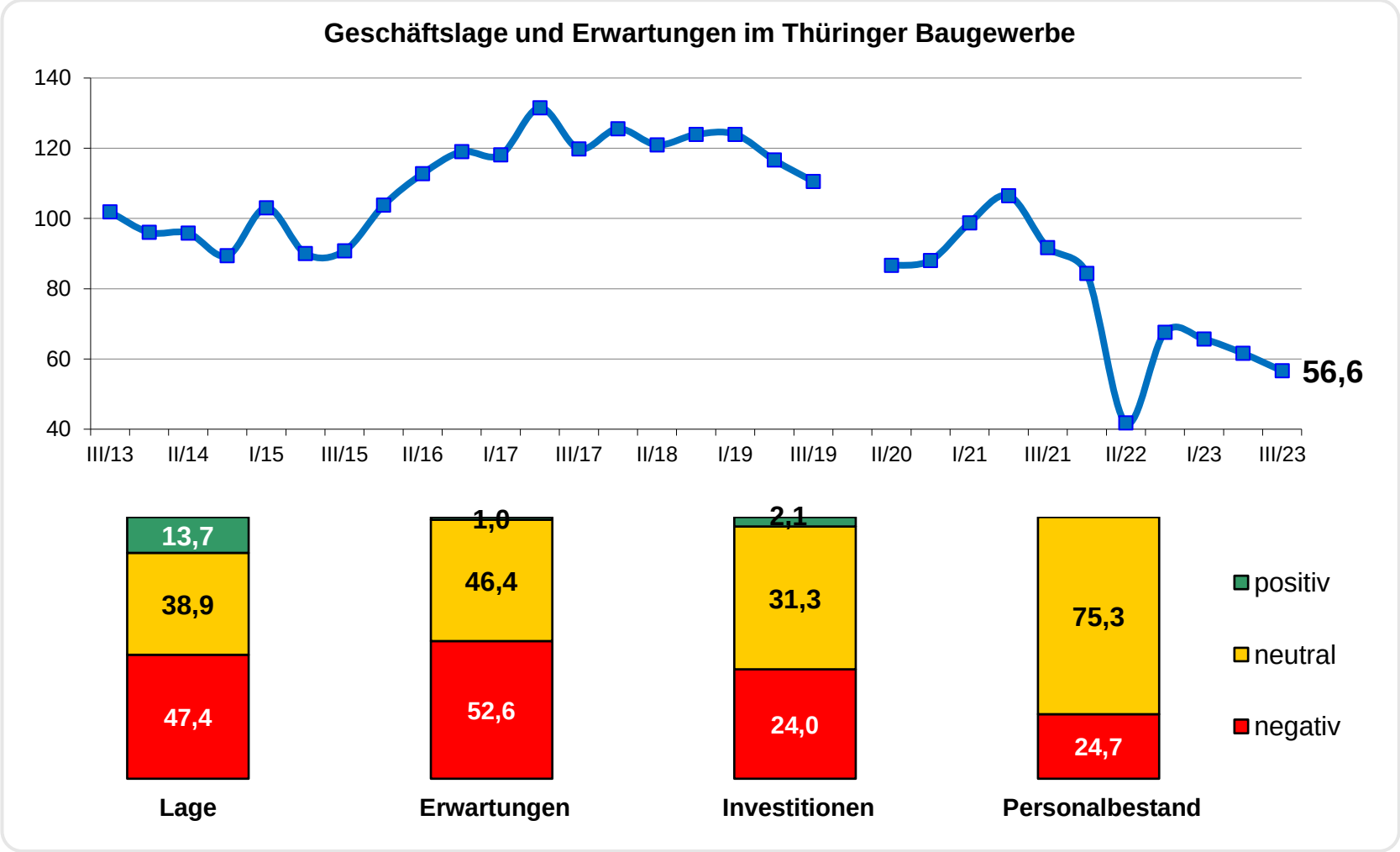
Geschäftslage und Erwartungen im Thüringer Baugewerbe
140
120
100
80
60
40
III/13
II/14
I/15
III/15
II/16
I/17
III/17
II/18
I/19
III/19
II/20
I/21
III/21
II/22
I/23
III/23
56,6
13,7
38,9
47,4
1,0
46,4
52,6
2,1
31,3
24,0
75,3
24,7
Lage
Erwartungen
Investitionen
Personalbestand
positiv
neutral
negativ

Verkehrsgewerbe

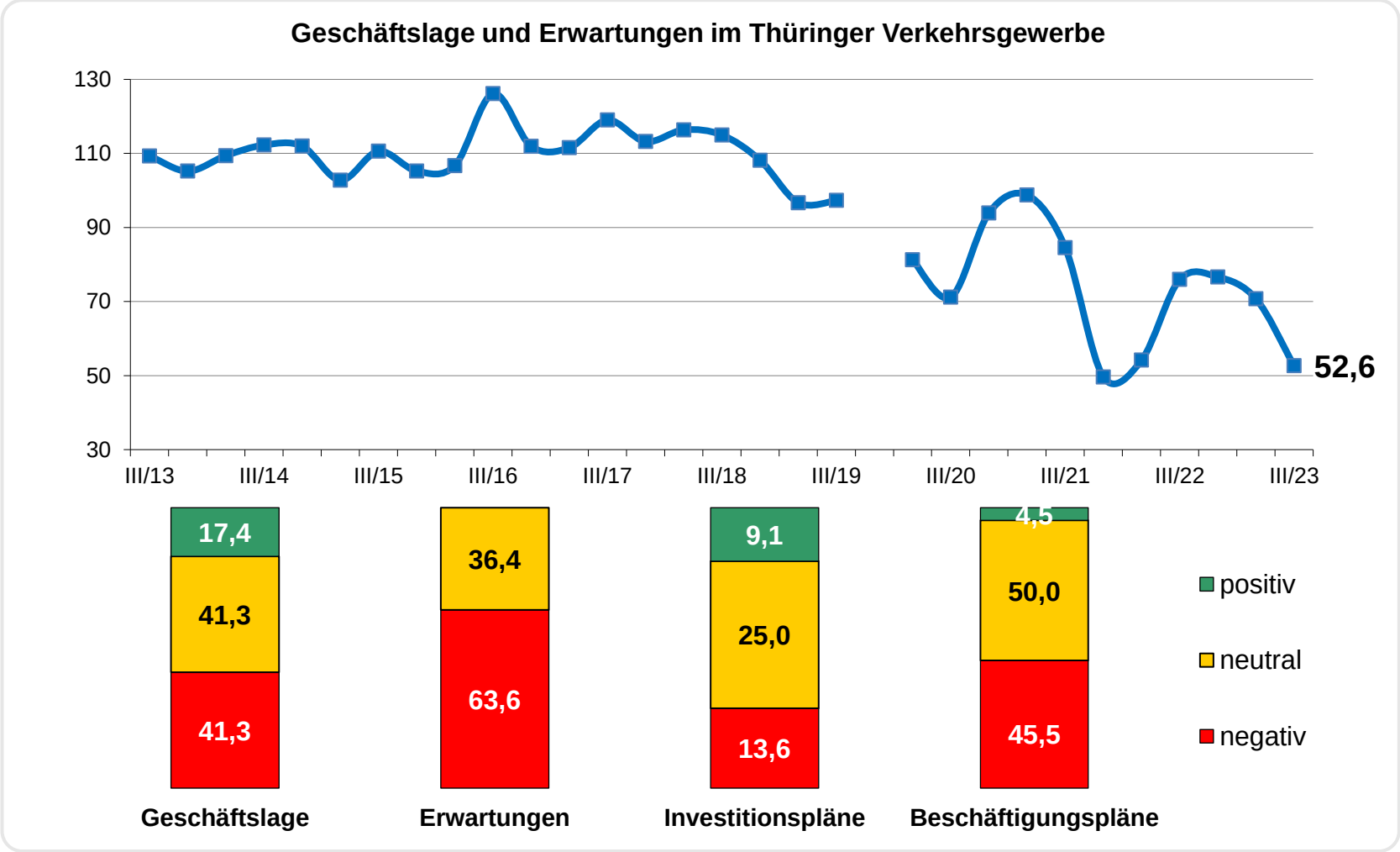

Tourismus

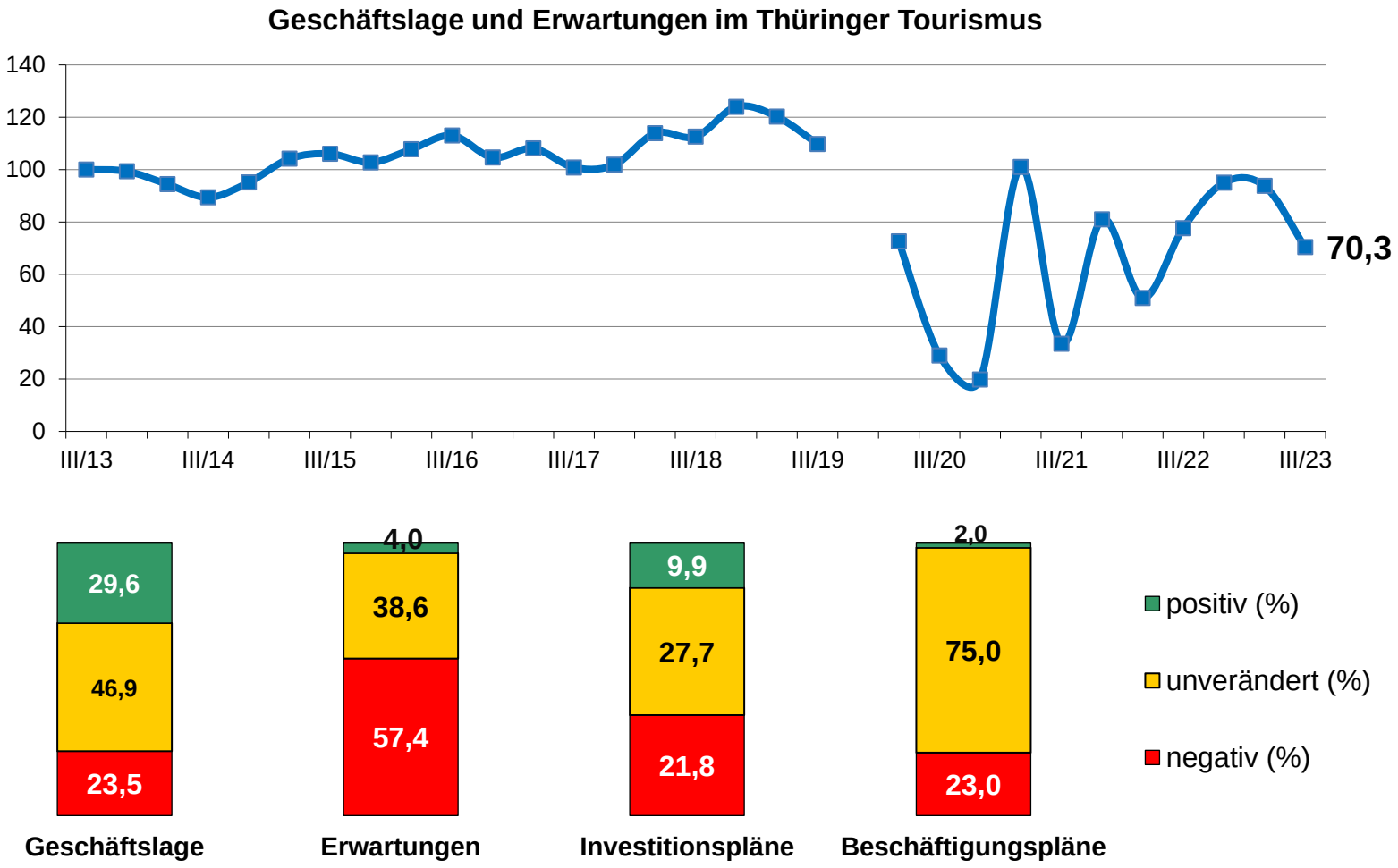
Geschäftslage und Erwartungen im Thüringer Tourismus
140
120
100
80
60
40
20
0
III/13
III/14
III/15
III/16
III/17
III/18
III/19
III/20
III/21
III/22
III/23
70,3
29,6
46,9
23,5
4,0
38,6
57,4
9,9
27,7
21,8
2,0
75,0
23,0
positiv (%)
unverändert (%)
negativ (%)
Geschäftslage
Erwartungen
Investitionspläne
Beschäftigungspläne

Dienstleistungen

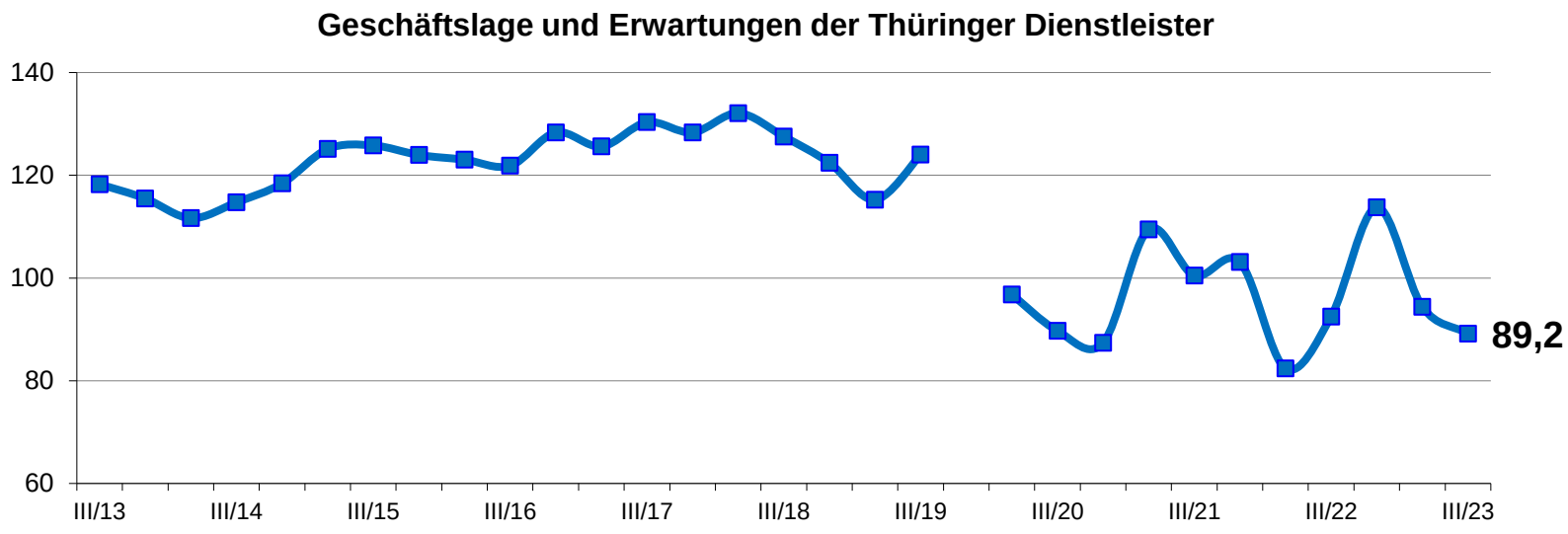

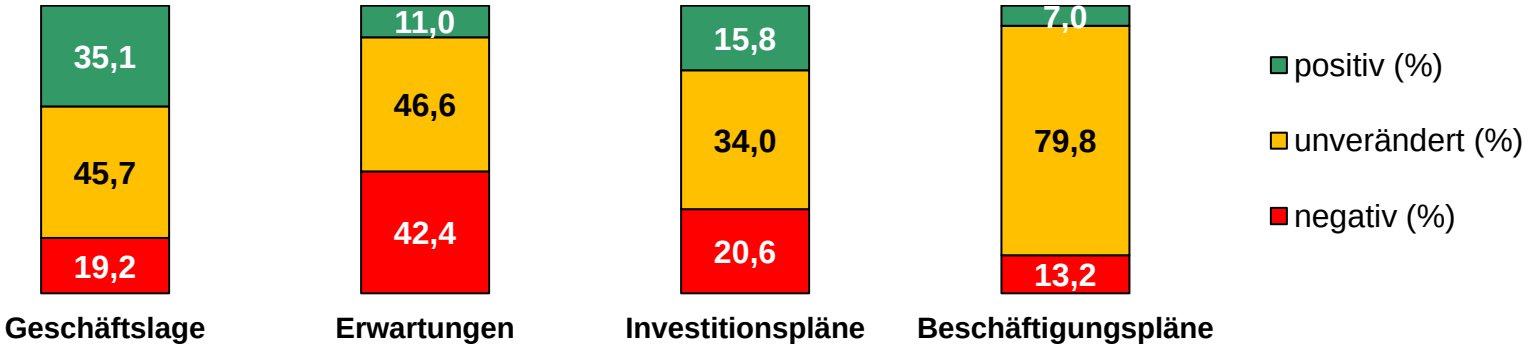

Tabellenanhang

Gesamtwirtschaft in Thüringen		
Lage		
Geschäftslage	gut	24,5%
	befriedigend	42,8%
	schlecht	32,7%
Gewinn	Gewinn	33,1%
	kostendeckend	43,0%
	Verlust	23,9%
Gewinnlage 2023:2022	verbessert	15,5%
	unverändert	37,2%
	verschlechtert	47,3%
Auftragseingänge (gesamt)	gestiegen	13,5%
	gleichgeblieben	40,6%
	zurückgegangen	45,9%
Auftragseingänge Inland	gestiegen	13,5%
	gleichgeblieben	27,9%
	zurückgegangen	58,5%
Auftragseingänge Ausland	gestiegen	12,0%
	unverändert	22,6%
	zurückgegangen	35,5%
	keine	30,0%

Gesamtwirtschaft in Thüringen		
Erwartungen		
Geschäftserwartungen	günstiger	8,6%
	gleichbleibend	41,5%
	ungünstiger	49,9%
Verkaufspreise	steigen	48,8%
	gleichbleibend	43,3%
	fallen	7,9%
Export	zunehmen	10,1%
	gleichbleibend	40,5%
	abnehmen	18,6%
	kein Export	30,8%
Personalbestand	steigend	6,2%
	gleichbleibend	71,8%
	fallen	22,0%
Investitionsausgaben	steigend	13,8%
	gleichbleibend	29,6%
	fallen	23,2%
	keine	33,3%

Tabellenanhang

Verarbeitendes Gewerbe in Thüringen		
Lage		
Geschäftslage	gut	19,3%
	befriedigend	38,7%
	schlecht	42,0%
Gewinn	Gewinn	35,1%
	kostendeckend	42,4%
	Verlust	22,4%
Gewinnlage 2023:2022	verbessert	14,3%
	unverändert	38,4%
	verschlechtert	47,3%
Kapazitätsauslastung	über 90 %	21,3%
	80-90 %	23,8%
	70-80 %	30,3%
	50-70 %	16,4%
	unter 50 %	8,2%
Auftragseingänge (gesamt)	gestiegen	14,7%
	unverändert	29,0%
	gesunken	56,3%
Auftragseingänge Inland	gestiegen	13,6%
	unverändert	28,1%
	gesunken	58,3%
Auftragseingänge Ausland	gestiegen	12,0%
	unverändert	22,7%
	gesunken	35,2%
	keine	30,1%
Auftragsbestand	groß	5,6%
	ausreichend	42,1%
	zu klein	52,2%

Verarbeitendes Gewerbe in Thüringen		
Erwartungen		
Geschäftserwartungen	günstiger	12,7%
	gleichbleibend	43,4%
	ungünstiger	43,9%
Verkaufspreise	steigen	36,1%
	gleichbleibend	51,2%
	fallen	12,7%
Export	zunehmen	10,2%
	gleichbleibend	40,7%
	abnehmen	18,3%
	kein Export	30,9%
Personalbestand	steigend	11,5%
	gleichbleibend	61,5%
	fallen	27,0%
Investitionsausgaben	steigend	19,3%
	gleichbleibend	30,5%
	fallen	31,3%
	keine	18,9%

Tabellenanhang

Baugewerbe in Thüringen		
Lage		
Geschäftslage	gut	13,7%
	befriedigend	38,9%
	schlecht	47,4%
Gewinn	Gewinn	26,8%
	kostendeckend	50,5%
	Verlust	22,7%
Gewinnlage 2023:2022	verbessert	10,3%
	unverändert	36,1%
	verschlechtert	53,6%
Auftragseingänge (gesamt)	höher	8,2%
	unverändert	38,1%
	rückläufig	53,6%
Auftragsbestand	4 Monate	22,6%
	2-3 Monate	41,9%
	1 Monat	35,5%

Baugewerbe in Thüringen		
Erwartungen		
Geschäftserwartungen	günstiger	1,0%
	gleichbleibend	46,4%
	ungünstiger	52,6%
Verkaufspreise	steigen	52,6%
	gleichbleibend	43,2%
	fallen	4,2%
Personalbestand	steigend	0,0%
	gleichbleibend	75,3%
	fallen	24,7%
Investitionsausgaben	steigend	2,1%
	gleichbleibend	31,3%
	fallen	24,0%
	keine	42,7%

Tabellenanhang

Handel in Thüringen		
Lage		
Geschäftslage	gut	16,2%
	befriedigend	44,4%
	schlecht	39,3%
Gewinn	Gewinn	33,3%
	kostendeckend	40,2%
	Verlust	26,5%
Gewinnlage 2023:2022	verbessert	11,2%
	unverändert	26,7%
	verschlechtert	62,1%
Umsatz im Berichtszeitrum	höher	26,1%
	unverändert	20,9%
	rückläufig	53,0%
Ausgabefreudigkeit	gestiegen	6,6%
	unverändert	23,1%
	gesunken	70,3%
Lagerbestände	kleiner	19,8%
	saisonüblich	61,5%
	größer	18,7%

Handel in Thüringen		
Erwartungen		
Geschäftserwartungen	günstiger	7,8%
	gleichbleibend	25,0%
	ungünstiger	67,2%
Verkaufspreise	steigen	61,7%
	gleichbleibend	32,2%
	fallen	6,1%
Personalbestand	steigend	2,6%
	gleichbleibend	76,5%
	fallen	20,9%
Investitionsausgaben	steigend	12,1%
	gleichbleibend	19,0%
	fallen	17,2%
	keine	51,7%
Umsatzerwartungen	steigen	12,3%
	gleichbleibend	28,1%
	fallen	59,6%

Tabellenanhang

Verkehrsgewerbe in Thüringen		
Lage		
Geschäftslage	gut	17,4%
	befriedigend	41,3%
	schlecht	41,3%
Gewinn	Gewinn	8,7%
	kostendeckend	47,8%
	Verlust	43,5%
Gewinnlage 2023:2022	verbessert	11,1%
	unverändert	28,9%
	verschlechtert	60,0%
Kapazitätsauslastung	über 90 %	22,2%
	80-90 %	35,6%
	70-80 %	33,3%
	50-70 %	6,7%
	unter 50 %	2,2%

Verkehrsgewerbe in Thüringen		
Erwartungen		
Geschäftserwartungen	günstiger	0,0%
	gleichbleibend	36,4%
	ungünstiger	63,6%
Verkaufspreise	steigen	56,7%
	gleichbleibend	6,7%
	fallen	36,7%
Personalbestand	steigend	4,5%
	gleichbleibend	50,0%
	fallen	45,5%
Investitionsausgaben	steigend	9,1%
	gleichbleibend	25,0%
	fallen	13,6%
	keine	52,3%

Tabellenanhang

Tourismus in Thüringen		
Lage		
Geschäftslage	gut	29,6%
	befriedigend	46,9%
	schlecht	23,5%
Gewinn	Gewinn	35,0%
	kostendeckend	34,0%
	Verlust	31,1%
Gewinnlage 2023:2022	verbessert	21,8%
	unverändert	36,6%
	verschlechtert	41,6%
Umsatz im Berichtszeitrum	höher	34,7%
	unverändert	35,6%
	rückläufig	29,7%

Tourismus in Thüringen		
Erwartungen		
Geschäftserwartungen	günstiger	4,0%
	gleichbleibend	38,6%
	ungünstiger	57,4%
Verkaufspreise	steigen	74,7%
	gleichbleibend	21,2%
	fallen	4,0%
Personalbestand	steigend	2,0%
	gleichbleibend	75,0%
	fallen	23,0%
Investitionsausgaben	steigend	9,9%
	gleichbleibend	27,7%
	fallen	21,8%
	keine	40,6%

Tabellenanhang

Dienstleistungsgewerbe in Thüringen		
Lage		
Geschäftslage	gut	35,1%
	befriedigend	45,7%
	schlecht	19,2%
Gewinn	Gewinn	36,7%
	kostendeckend	44,6%
	Verlust	18,7%
Gewinnlage 2023:2022	verbessert	18,6%
	unverändert	42,3%
	verschlechtert	39,2%
Auftragseingänge (gesamt)	höher	14,3%
	unverändert	50,5%
	rückläufig	35,2%
Umsatz im Berichtszeitraum	höher	24,7%
	unverändert	39,0%
	niedriger	36,2%

Dienstleistungsgewerbe in Thüringen		
Erwartungen		
Geschäftserwartungen	günstiger	11,0%
	gleichbleibend	46,6%
	ungünstiger	42,4%
Verkaufspreise	steigen	43,5%
	gleichbleibend	52,7%
	fallen	3,9%
Personalbestand	steigend	7,0%
	gleichbleibend	79,8%
	fallen	13,2%
Investitionsausgaben	steigend	15,8%
	gleichbleibend	34,0%
	fallen	20,6%
	keine	29,6%
Umsatz in den nächsten Monaten	steigen	12,7%
	unverändert	50,4%
	fallen	37,0%