Geeste

Basisdaten

Landkreis	Emsland
Fläche	133 km²
Einwohner	12.027
Bevölkerungsdichte	90 Einw./km²
Beschäftigte	3.417
Website	www.geeste.de

Bevölkerungsentwicklung (Veränderung gegenüber 1990)

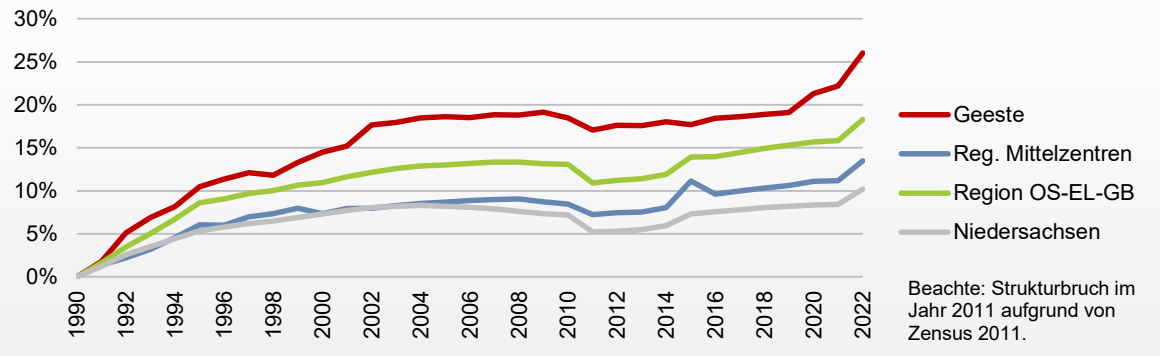

Bevölkerungsentwicklung	1990	2022	Änderung		
Geeste	9.543	12.027	+2.484	+26,0%	IIIIIIIII
Reg. Mittelzentren	250.094	283.758	+33.664	+13,5%	IIII
Region OS-EL-GB	856.419	1.012.908	+156.489	+18,3%	IIIIII
Niedersachsen	7.387.245	8.140.242	+752.997	+10,2%	III

Beschäftigungsentwicklung (Veränderung gegenüber 1990)

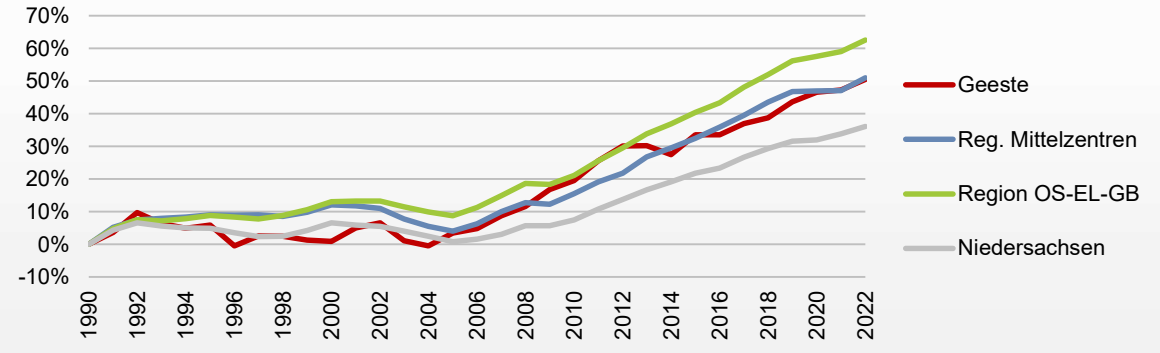

Beschäftigungsentwicklung	1990	2022	Änderung		
Geeste	2.270	3.417	+1.147	+50,5%	IIIIIII
Reg. Mittelzentren	85.891	129.672	+43.781	+51,0%	IIIIIII
Region OS-EL-GB	268.134	435.946	+167.812	+62,6%	IIIIIIIII
Niedersachsen	2.285.238	3.109.957	+824.719	+36,1%	IIIII

Beschäftigungsstruktur (30.06.2022)

	Land-, Forst- und Fischereiwirtschaft	Produzierendes Gewerbe	Handel, Verkehr und Lagerei, Gastgewerbe	Sonstige Dienstleistungen
Geeste	2,1%	55,6%	24,3%	18,0%
Reg. Mittelzentren	0,9%	33,1%	22,3%	43,6%
Region OS-EL-GB	1,4%	34,4%	22,2%	42,0%
Niedersachsen	1,4%	28,7%	22,5%	47,5%

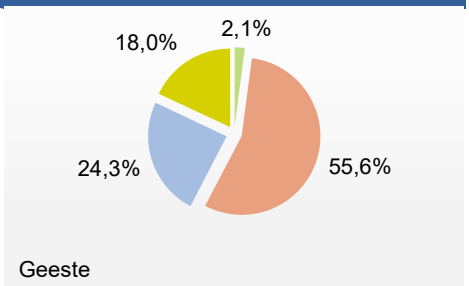

Realsteuervergleich: Hebesätze* (in %, 2022)

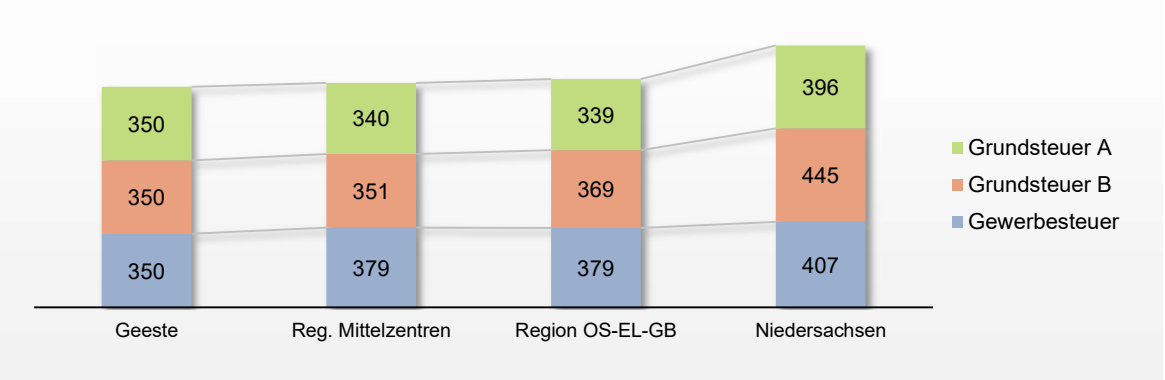

Realsteuervergleich: Hebesatz Gewerbesteuer (in %)

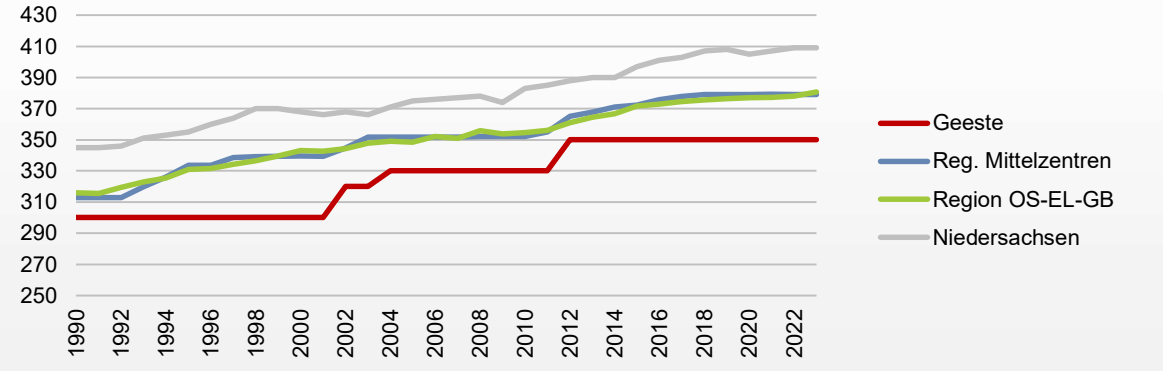

Realsteuervergleich: Hebesatz Grundsteuer B (in %)

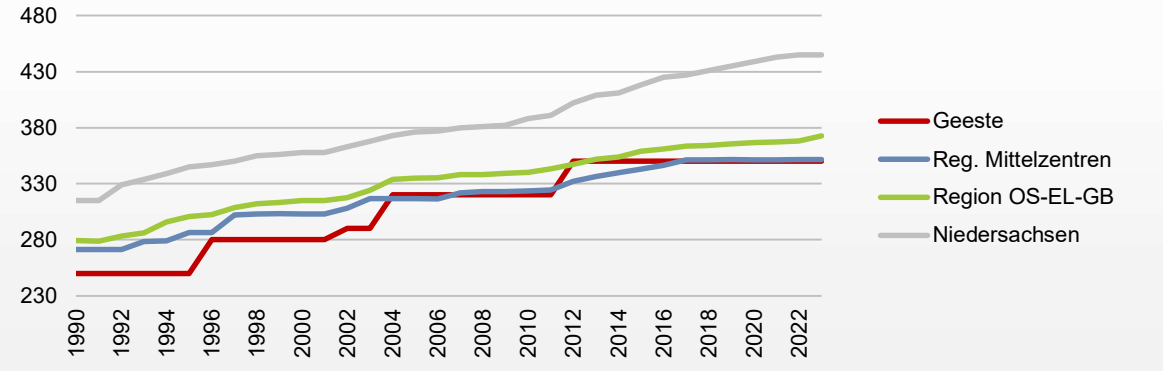

Realsteuervergleich: Gewerbesteuereinnahmen (in Euro/Einwohner)

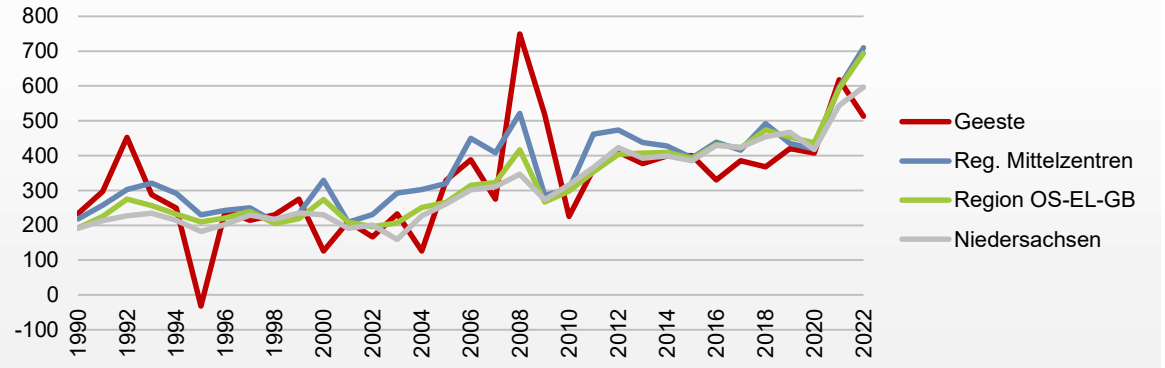

Realsteuervergleich: Einnahmen aus Grundsteuer B (in Euro/Einwohner)

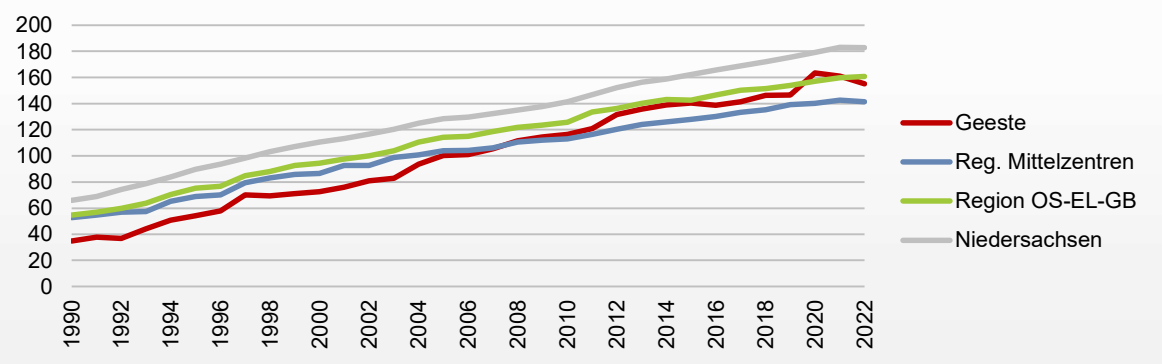

Steuereinnahmekraft und Schuldenstand (Euro/Einwohner, Mittelwert 2018-2022)

*) oberhalb Gemeindeebene: Durchschnittshebesatz der zugehörigen Gemeinden
**) kommunaler Schuldenstand; Haushalte von allen Gemeinden/Gemeindeverbänden

Entwicklung der Gewerbeanmeldungen (Veränderung gegenüber 2003)

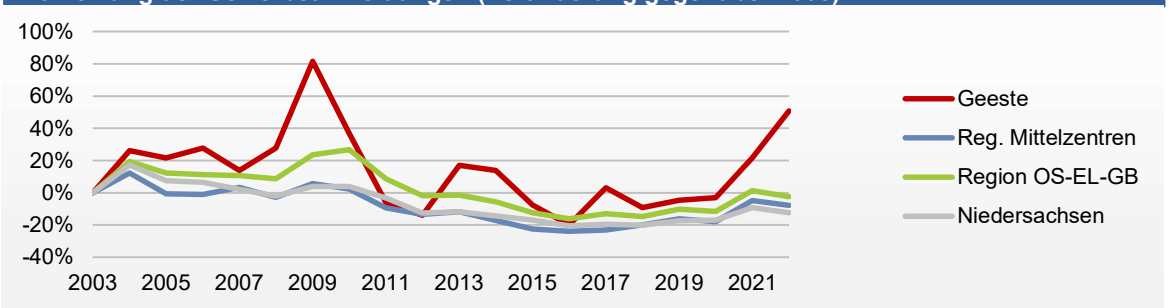

Gewerbeanmeldungen	2003	2022	Änderung		
Geeste	65	98	+33	+50,8%	IIIIIIIII
Reg. Mittelzentren	2.300	2.119	-181	-7,9%	I
Region OS-EL-GB	7.993	7.806	-187	-2,3%	
Niedersachsen	72.099	63.132	-8.967	-12,4%	II

Gewerbeanmeldungen und -abmeldungen je 1.000 Einwohner (2022)

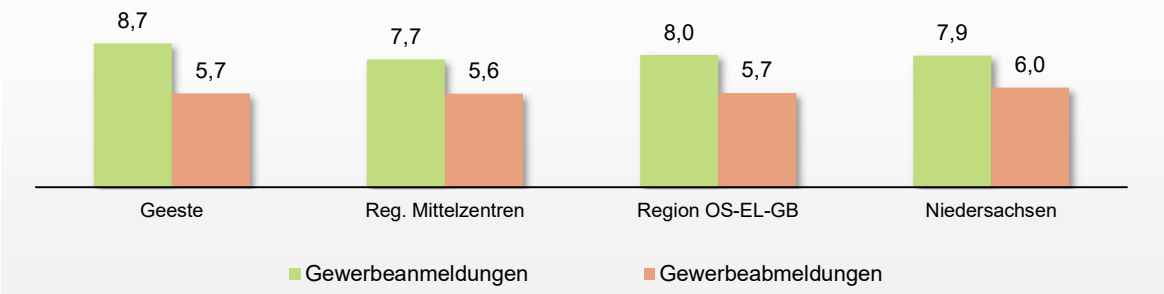

Aktualisierungsdatum: 29.11.2023