Bissendorf

Basisdaten

Landkreis	Osnabrück
Fläche	96 km²
Einwohner	14.942
Bevölkerungsdichte	155 Einw./km²
Beschäftigte	3.910
Website	www.bissendorf.de

Bevölkerungsentwicklung (Veränderung gegenüber 1990)

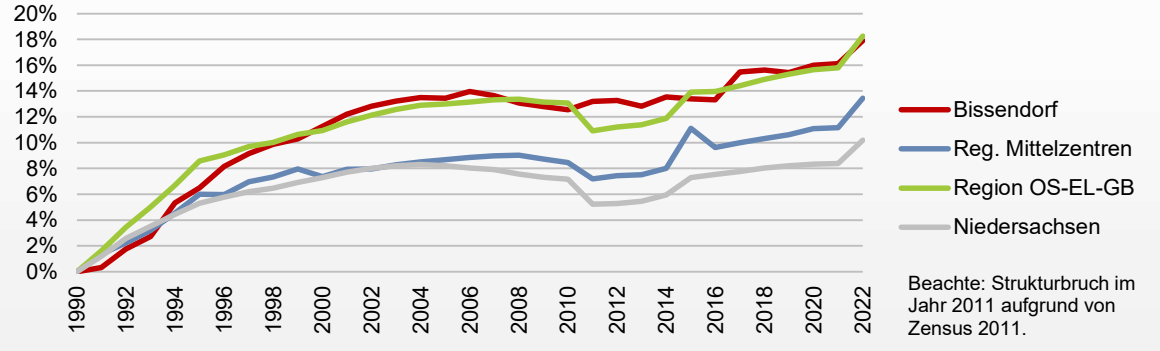

Bevölkerungsentwicklung	1990	2022	Änderung		
Bissendorf	12.673	14.942	+2.269	+17,9%	IIIIIIII
Reg. Mittelzentren	250.094	283.758	+33.664	+13,5%	IIIIII
Region OS-EL-GB	856.419	1.012.908	+156.489	+18,3%	IIIIIIIII
Niedersachsen	7.387.245	8.140.242	+752.997	+10,2%	IIIII

Beschäftigungsentwicklung (Veränderung gegenüber 1990)

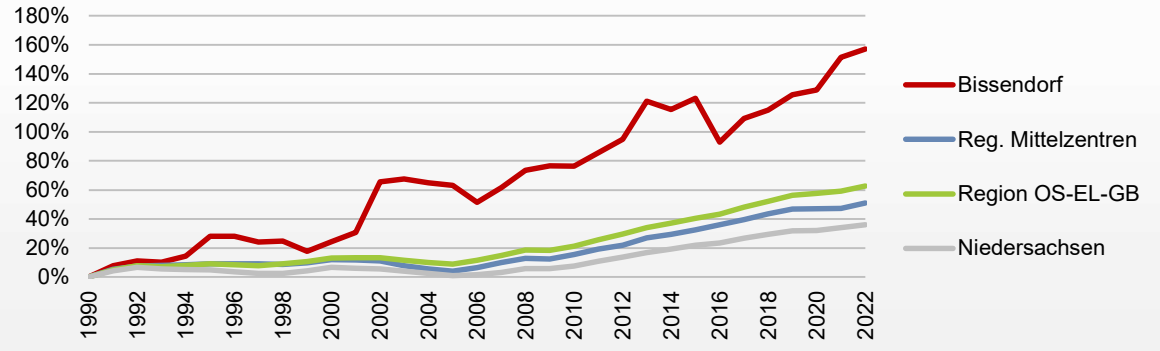

Beschäftigungsentwicklung	1990	2022	Änderung		
Bissendorf	1.520	3.910	+2.390	+157,2%	IIIIIIIII
Reg. Mittelzentren	85.891	129.672	+43.781	+51,0%	II
Region OS-EL-GB	268.134	435.946	+167.812	+62,6%	III
Niedersachsen	2.285.238	3.109.957	+824.719	+36,1%	II

Beschäftigungsstruktur (30.06.2022)

	Land-, Forst- und Fischereiwirtschaft	Produzierendes Gewerbe	Handel, Verkehr und Lagerei, Gastgewerbe	Sonstige Dienstleistungen
Bissendorf	2,7%	26,9%	34,2%	36,3%
Reg. Mittelzentren	0,9%	33,1%	22,3%	43,6%
Region OS-EL-GB	1,4%	34,4%	22,2%	42,0%
Niedersachsen	1,4%	28,7%	22,5%	47,5%

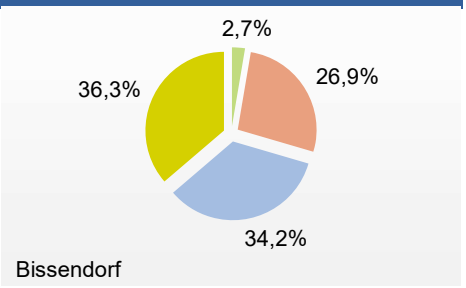

Realsteuervergleich: Hebesätze* (in %, 2022)

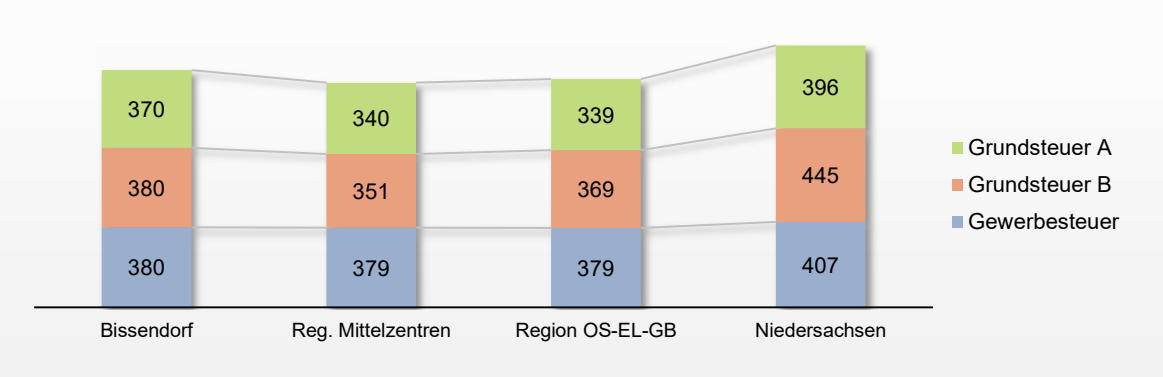

Realsteuervergleich: Hebesatz Gewerbesteuer (in %)

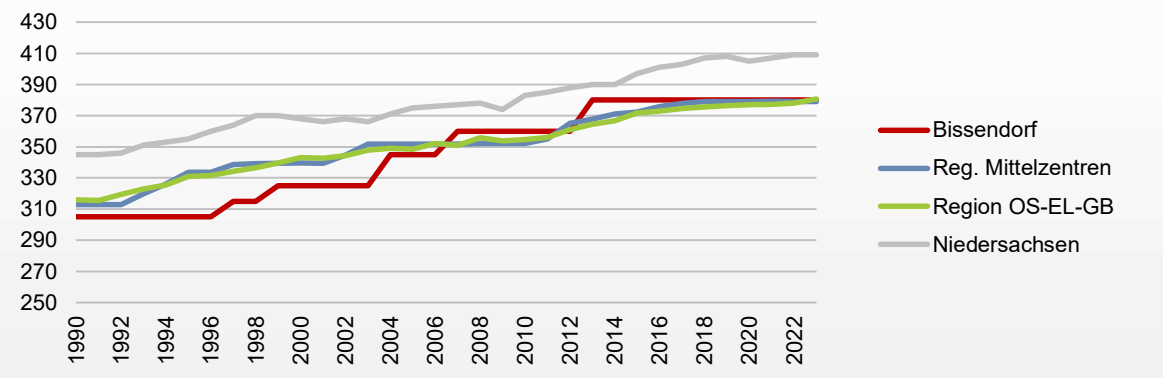

Realsteuervergleich: Hebesatz Grundsteuer B (in %)

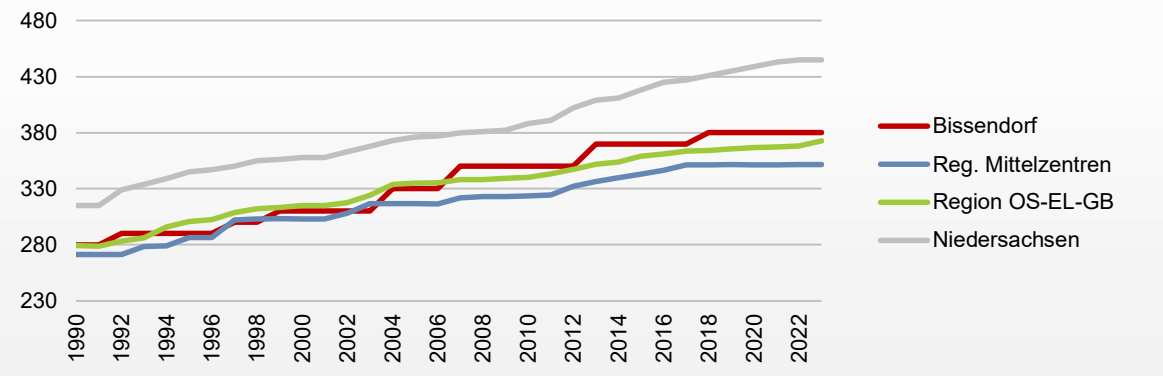

Realsteuervergleich: Gewerbesteuereinnahmen (in Euro/Einwohner)

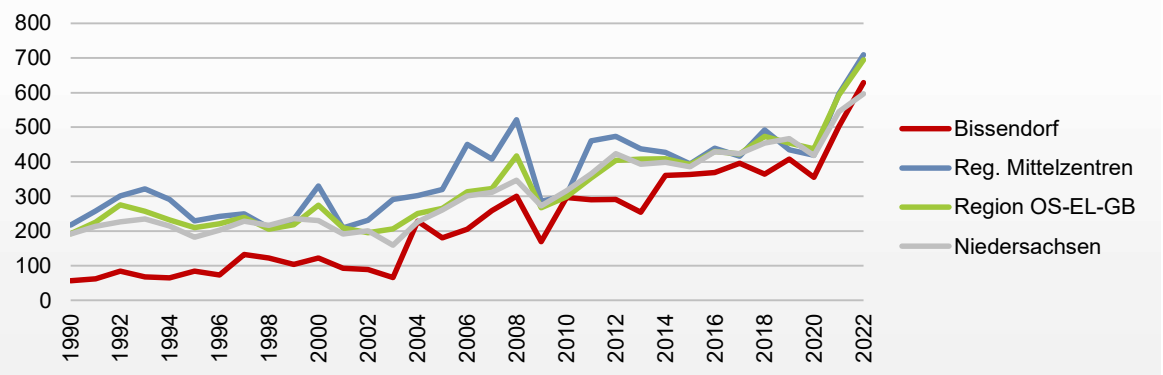

Realsteuervergleich: Einnahmen aus Grundsteuer B (in Euro/Einwohner)

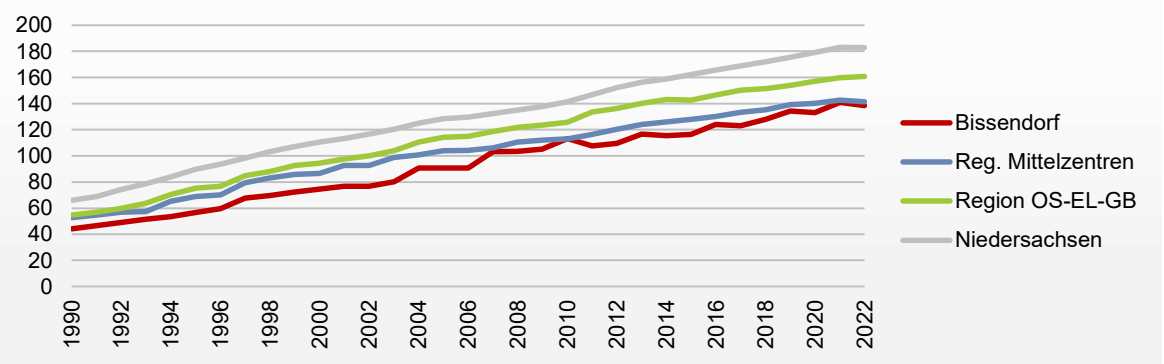

Steuereinnahmekraft und Schuldenstand (Euro/Einwohner, Mittelwert 2018-2022)

*) oberhalb Gemeindeebene: Durchschnittshebesatz der zugehörigen Gemeinden
**) kommunaler Schuldenstand; Haushalte von allen Gemeinden/Gemeindeverbänden

Entwicklung der Gewerbeanmeldungen (Veränderung gegenüber 2003)

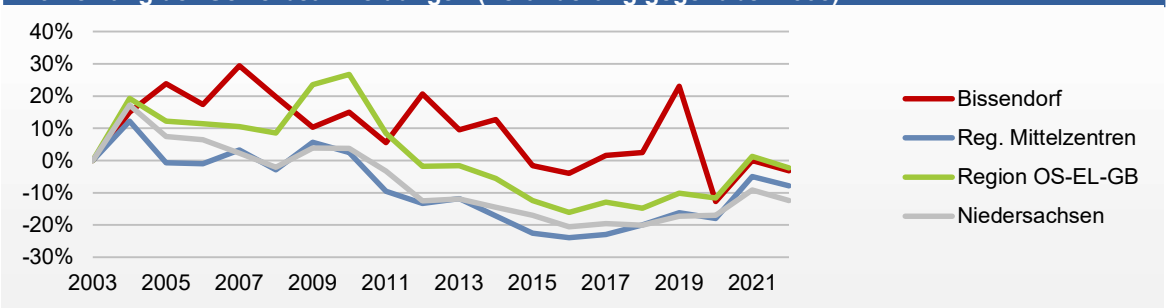

Gewerbeanmeldungen	2003	2022	Änderung		
Bissendorf	126	122	-4	-3,2%	II
Reg. Mittelzentren	2.300	2.119	-181	-7,9%	IIIII
Region OS-EL-GB	7.993	7.806	-187	-2,3%	I
Niedersachsen	72.099	63.132	-8.967	-12,4%	IIIIIIIII

Gewerbeanmeldungen und -abmeldungen je 1.000 Einwohner (2022)

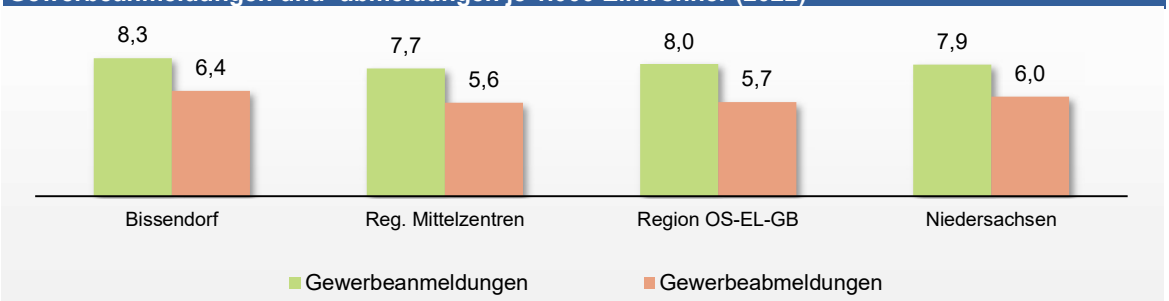

Aktualisierungsdatum: 29.11.2023