

## Gründerstatistik Industrie- und Handelskammer Nordschwarzwald

Anmeldung von Kleingewerbetreibenden (KGT) und im Handelsregister eingetragenen Unternehmen (HR)  
nach Branchen (entsprechend der Wahl zugeordnet) und Kreisen

Anmeldungen 2022							
Kreise	Branchen						Gesamt
	Industrie	Handel	Gastronomie- und Freizeit	Bank- und Versicherungsgewer	Verkehr	Dienstleistungen und Sonstige	
Pforzheim	14	105	54	12	13	196	394
Enzkreis	41	206	42	15	32	321	657
Calw	34	171	49	11	18	239	522
Freudenstadt	22	96	54	10	10	149	341
<b>Gesamt</b>	<b>111</b>	<b>578</b>	<b>199</b>	<b>48</b>	<b>73</b>	<b>905</b>	<b>1914</b>

Anmeldungen 2021							
Kreise	Branchen						Gesamt
	Industrie	Handel	Gastronomie- und Freizeit	Bank- und Versicherungsgewer	Verkehr	Dienstleistungen und Sonstige	
Pforzheim	21	174	35	26	27	298	581
Enzkreis	56	270	61	28	41	372	828
Calw	43	235	51	19	48	335	731
Freudenstadt	64	171	42	25	14	232	548
<b>Gesamt</b>	<b>184</b>	<b>850</b>	<b>189</b>	<b>98</b>	<b>130</b>	<b>1237</b>	<b>2688</b>

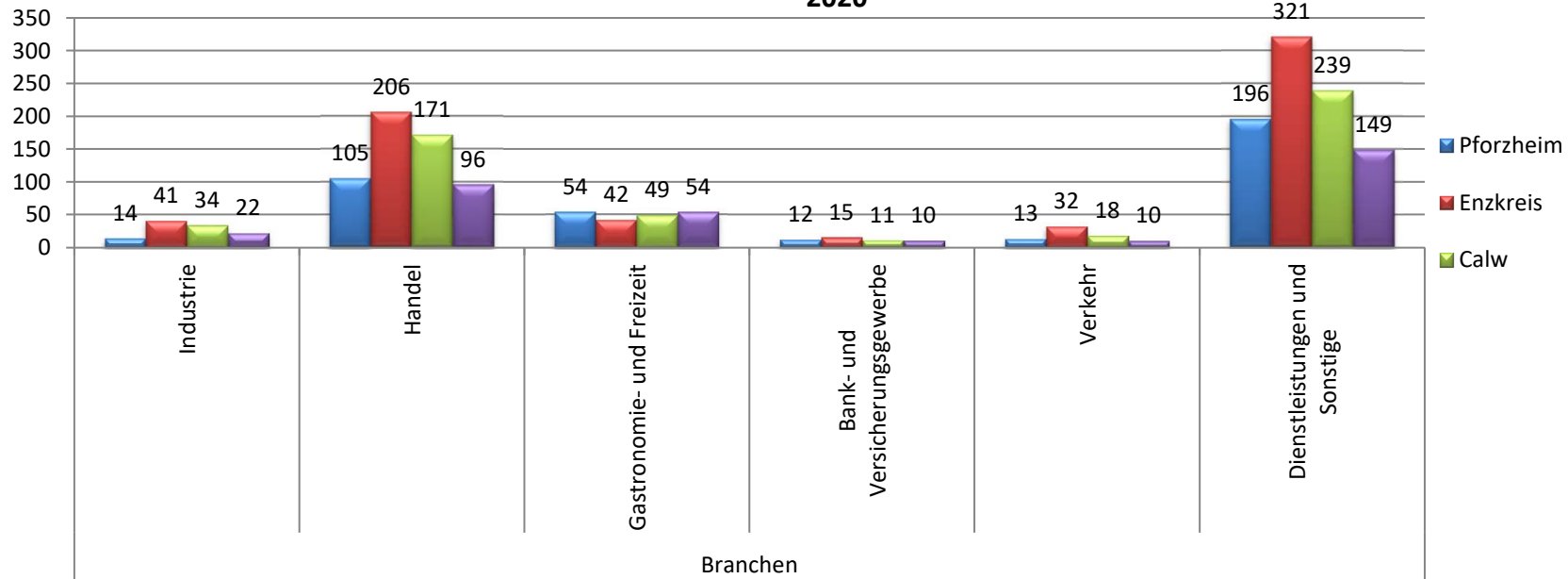
## Gründerstatistik Industrie- und Handelskammer Nordschwarzwald

Anmeldung von Kleingewerbetreibenden (KGT) und im Handelsregister eingetragenen Unternehmen (HR)  
nach Branchen (entsprechend der Wahl zugeordnet) und Kreisen

Anmeldungen 2020							
Kreise	Branchen						Gesamt
	Industrie	Handel	Gastronomie- und Freizeit	Bank- und Versicherungsgewer	Verkehr	Dienstleistungen und Sonstige	
Pforzheim	17	220	59	45	42	239	622
Enzkreis	62	302	68	53	45	423	953
Calw	54	283	68	35	40	343	823
Freudenstadt	47	176	65	52	20	206	566
<b>Gesamt</b>	<b>180</b>	<b>981</b>	<b>260</b>	<b>185</b>	<b>147</b>	<b>1211</b>	<b>2964</b>

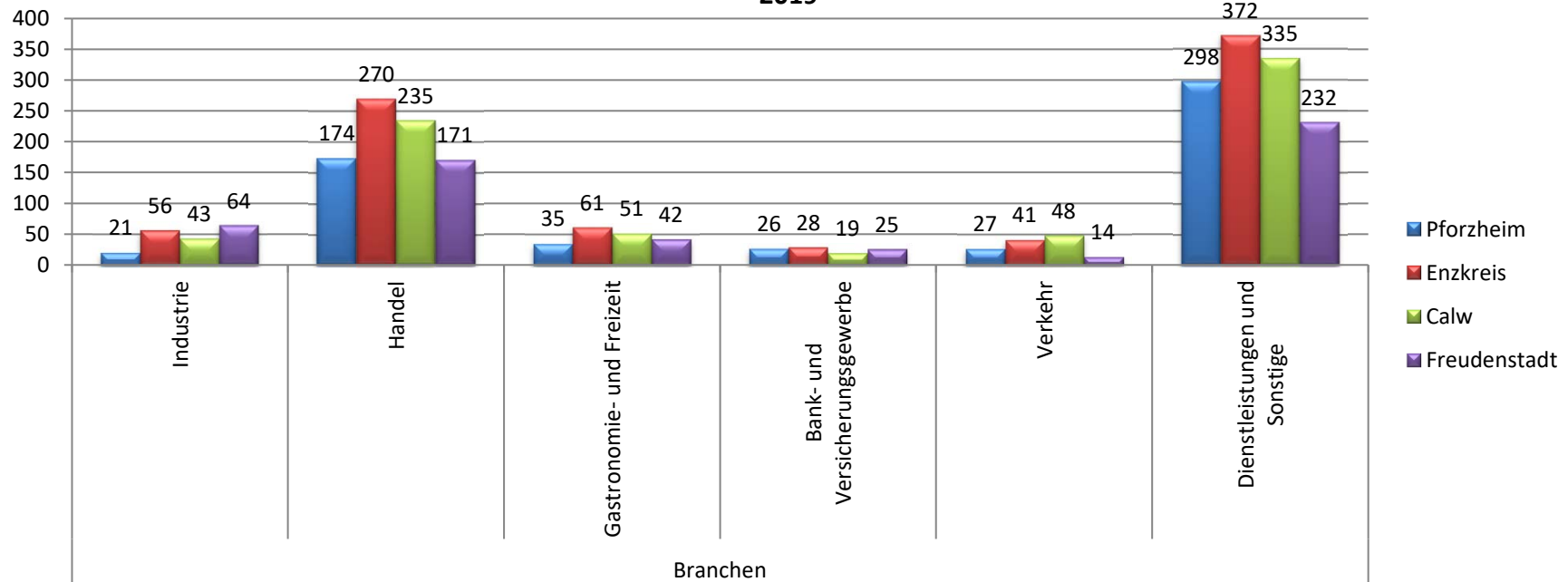
Anmeldungen 2019							
Kreise	Branchen						Gesamt
	Industrie	Handel	Gastronomie- und Freizeit	Bank- und Versicherungsgewer	Verkehr	Dienstleistungen und Sonstige	
Pforzheim	9	88	29	11	11	186	334
Enzkreis	24	137	31	16	10	257	475
Calw	20	136	33	16	8	205	418
Freudenstadt	197	69	23	4	5	123	421
<b>Gesamt</b>	<b>250</b>	<b>430</b>	<b>116</b>	<b>47</b>	<b>34</b>	<b>771</b>	<b>1648</b>

**Gründerstatistik Industrie- und Handelskammer Nordschwarzwald**  
**Anmeldung von Kleingewerbetreibenden und im Handelsregister eingetragenen Unternehmen im Jahr**  
**2020**

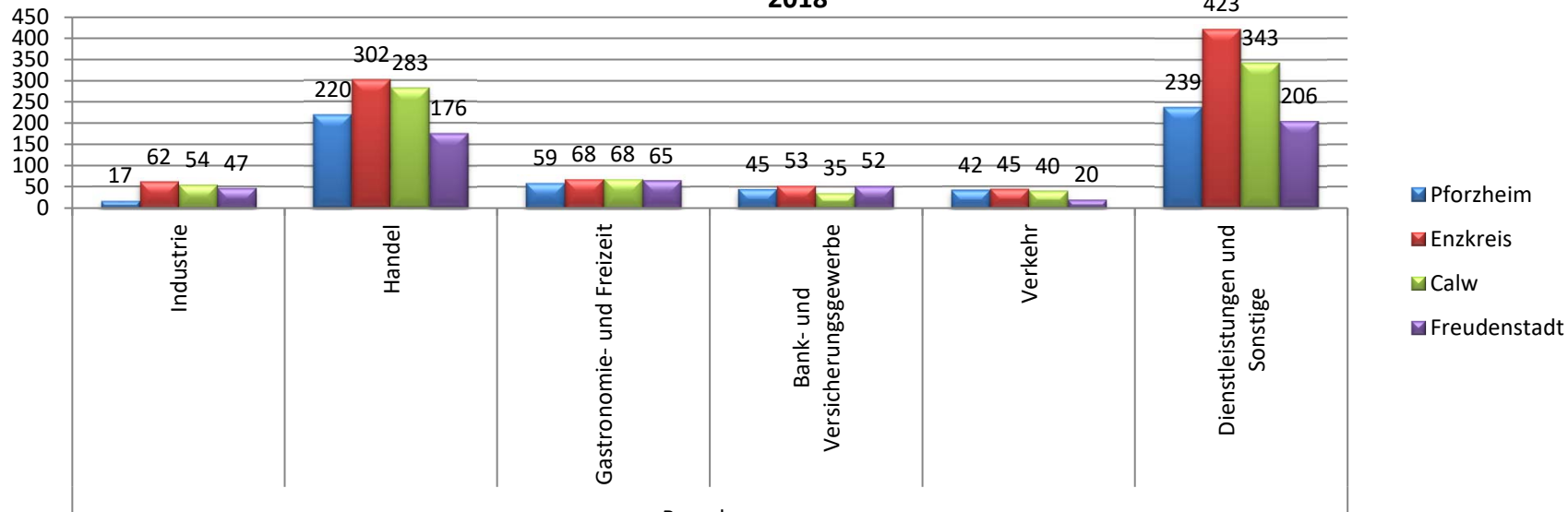


**Gründerstatistik Industrie- und Handelskammer Nordschwarzwald**  
**Anmeldung von Kleingewerbetreibenden und im Handelsregister eingetragenen Unternehmen im Jahr**

**Gründerstatistik Industrie- und Handelskammer Nordschwarzwald**  
**Anmeldung von Kleingewerbetreibenden und im Handelsregister eingetragenen Unternehmen im Jahr**  
**2019**



**Gründerstatistik Industrie- und Handelskammer Nordschwarzwald**  
**Anmeldung von Kleingewerbetreibenden und im Handelsregister eingetragenen Unternehmen im Jahr**  
**2018**



**Gründerstatistik Industrie- und Handelskammer Nordschwarzwald**  
Anmeldung von Kleingewerbetreibenden und im Handelsregister eingetragenen Unternehmen im Jahr

**Gründerstatistik Industrie- und Handelskammer Nordschwarzwald**  
Anmeldung von Kleingewerbetreibenden und im Handelsregister eingetragenen Unternehmen im Jahr  
**2017**

