

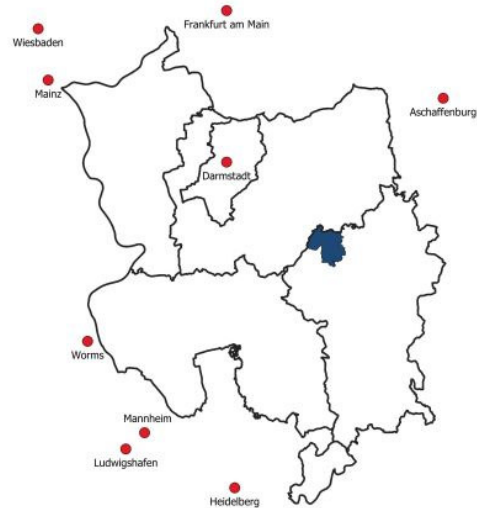
Odenwaldkreis

Fläche: 23,18 Quadratkilometer

Ezyer-Str. 5
64395 Brensbach
06161 809-0
info@brensbach.de
www.brensbach.de

Ansprechpartner

Wirtschaftsförderung:
Bürgermeister Rainer Müller
Telefon 06161 809-13



Einzelhandelsrelevante Kaufkraft 2023

Insgesamt: **36,6 Millionen Euro**
Je Einwohner: **7.325 Euro**
Kaufkraftkennziffer: **98,2**

Tourismus

Ankünfte 2021: **1.323**
Übernachtungen 2021: **6.129**
Bettenangebot 2021: **073**
Verweildauer in Tagen 2021: **4,6**

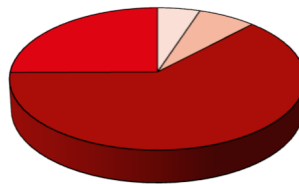
Kommunale Steuern und Gebühren 2023

Gewerbsteuer: **385 Prozent**
Grundsteuer A: **430 Prozent**
Grundsteuer B: **495 Prozent**
Realsteueraufbringungskraft je Einwohner 2021: **368,95 Euro**
Steuereinnahmekraft je Einwohner 2021: **1.044,64 Euro**

Bevölkerung

2021: **4.993**
2011: **5.157**
Veränderung in Prozent: **-3,2**

Altersstruktur 2021



bis 6 Jahre: **5,1 Prozent**
6 bis 15 Jahre: **7,0 Prozent**
15 bis 65 Jahre: **62,7 Prozent**
über 65 Jahre: **25,1 Prozent**

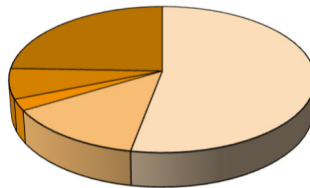
Beschäftigte

2022: **1.200**
2012: **1.185**
Veränderung in Prozent: **1,3**

Einpendler 2021: **898**
Auspendler 2021: **1.684**
Auszubildende 2021: **62**
Arbeitslose Durchschnitt 2022: **84**
Anzahl der Unternehmen 2020*: **213**

Branchen

Umsatzanteile 2020



Verarbeitendes Gewerbe: **52,9 Prozent**
Handel; Kfz-Reparatur: **13,4 Prozent**
Grundstücks- und Wohnungswesen: **2,5 Prozent**
Dienstleistungen: **6,7 Prozent**
Sonstige: **24,4 Prozent**