

Gemeindesteckbrief | BROMBACHTAL

Odenwaldkreis

Fläche: 20,44 Quadratkilometer

Hauptstr. 59

64753 Brombachtal

06063 9599-0

info@brombachtal.de

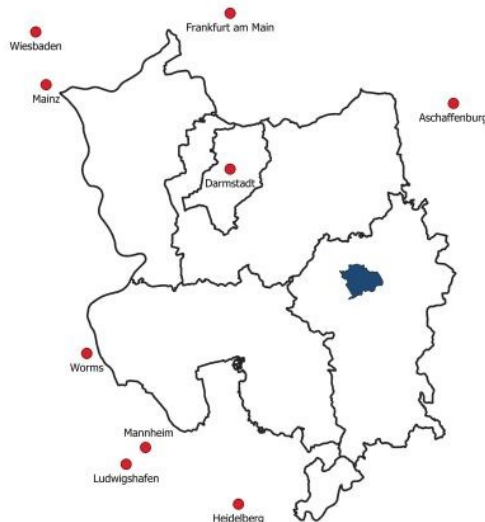
www.brombachtal.de

Ansprechpartner

Wirtschaftsförderung:

Bürgermeister Andreas Koch

Telefon 06063 9599-12



Einzelhandelsrelevante Kaufkraft 2025

Insgesamt: 26,6 Millionen Euro

Je Einwohner: 7.879 Euro

Kaufkraftkennziffer: 100,3

Tourismus

Ankünfte 2023: •

Übernachtungen 2023: •

Bettenangebot 2023: •

Verweildauer in Tagen 2023: •

Kommunale Steuern und Gebühren 2025

Gewerbesteuer: 400 Prozent

Grundsteuer A: 520 Prozent

Grundsteuer B: 915 Prozent

Realsteueraufbringungskraft je Einwohner 2023: 337,61 Euro

Steuereinnahmekraft je Einwohner 2023: 994,07 Euro

Bevölkerung

2023: 3.484

2013: 3.497

Veränderung in Prozent: -0,4

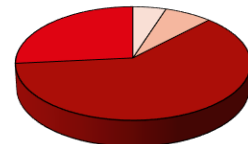
Altersstruktur 2023

bis 6 Jahre: 5,0 Prozent

6 bis 15 Jahre: 7,2 Prozent

15 bis 65 Jahre: 61,3 Prozent

über 65 Jahre: 26,5 Prozent



Beschäftigte

2024: 431

2014: 464

Veränderung in Prozent: -7,1

Einpendler 2024: 314

Auspendler 2024: 1.279

Auszubildende 2024: 15

Arbeitslose Durchschnitt 2024: 58

Anzahl der Unternehmen 2022*: 129

Branchen

Umsatzanteile 2022

Verarbeitendes Gewerbe:

11,6 Prozent

Handel; Kfz-Reparatur:

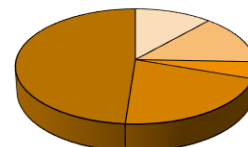
14,0 Prozent

Grundstücks- und

Wohnungswesen: 4,7 Prozent

Dienstleistungen: 20,9 Prozent

Sonstige: 48,8 Prozent



Quellen

Hessisches Statistisches Landesamt | Bundesagentur für Arbeit – Regionaldirektion Hessen | MBRResearch |

IHK Darmstadt | Stand: 06/2025

• = Zahlenwert unbekannt oder geheim zu halten | — = nichts vorhanden | 0 = Zahlenwert ungleich null |

* Unternehmen mit einem steuerbaren Jahresumsatz über 17.500 EUR