

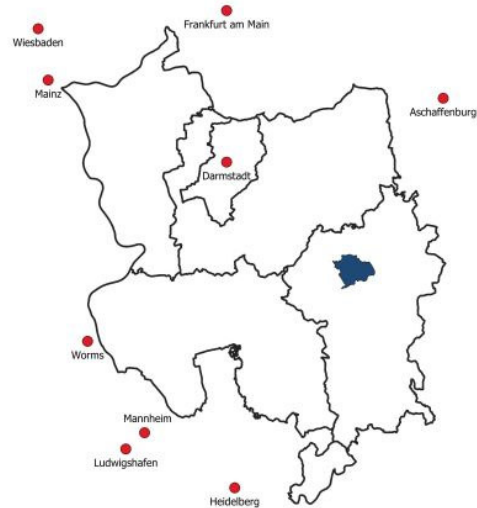
Odenwaldkreis

Fläche: 20,44 Quadratkilometer

Hauptstr. 59
64753 Brombachtal
06063 9599-0
info@brombachtal.de
www.brombachtal.de

Ansprechpartner

Wirtschaftsförderung:
Bürgermeister Andreas Koch
Telefon 06063 9599-12



Einzelhandelsrelevante Kaufkraft 2023

Insgesamt: **25,4 Millionen Euro**
Je Einwohner: **7.279 Euro**
Kaufkraftkennziffer: **97,5**

Tourismus

Ankünfte 2021: **k.A.**
Übernachtungen 2021: **k.A.**
Bettenangebot 2021: **k.A.**
Verweildauer in Tagen 2021: **k.A.**

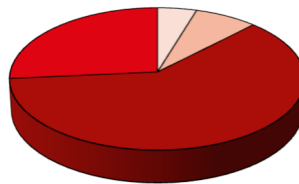
Kommunale Steuern und Gebühren 2023

Gewerbsteuer: **360 Prozent**
Grundsteuer A: **335 Prozent**
Grundsteuer B: **725 Prozent**
Realsteueraufbringungskraft je Einwohner 2021: **299,16 Euro**
Steuereinnahmekraft je Einwohner 2021: **923,07 Euro**

Bevölkerung

2021: **3.501**
2011: **3.601**
Veränderung in Prozent: **-2,8**

Altersstruktur 2021



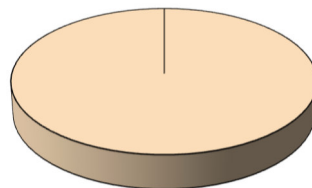
bis 6 Jahre: **4,7 Prozent**
6 bis 15 Jahre: **7,6 Prozent**
15 bis 65 Jahre: **61,3 Prozent**
über 65 Jahre: **26,5 Prozent**

Beschäftigte

2022: **444**
2012: **440**
Veränderung in Prozent: **0,9**

Branchen

Umsatzanteile 2020



Verarbeitendes Gewerbe: **k.A.**
Handel; Kfz-Reparatur: **k.A.**
Grundstücks- und Wohnungswesen: **k.A.**
Dienstleistungen: **k.A.**
Sonstige: **k.A.**

Einpendler 2021: **318**
Auspendler 2021: **1.220**
Auszubildende 2021: **20**
Arbeitslose Durchschnitt 2022: **59**
Anzahl der Unternehmen 2020*: **k.A.**