

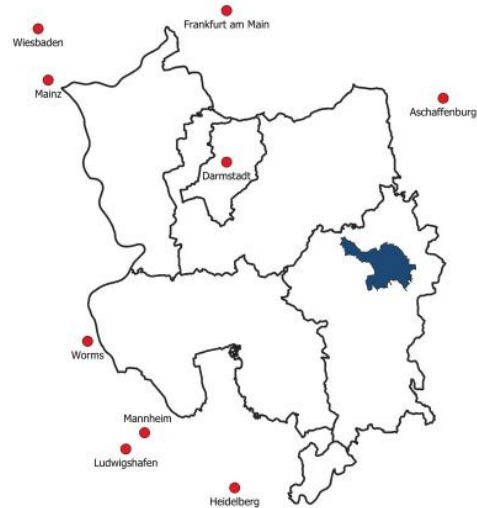
## Odenwaldkreis

Fläche: 46,73 Quadratkilometer

Schloßplatz 3  
64732 Bad König  
06063 5009-0  
stadtverwaltung@badkoenig.de  
www.badkoenig.de

## Ansprechpartner

Wirtschaftsförderung:  
Bürgermeister Axel Muhn  
Telefon 06063 5909-25



## Einzelhandelsrelevante Kaufkraft 2023

Insgesamt: **70,1 Millionen Euro**  
Je Einwohner: **7.037 Euro**  
Kaufkraftkennziffer: **94,3**

## Tourismus

Ankünfte 2021: **6.692**  
Übernachtungen 2021: **14.906**  
Bettenangebot 2021: **192**  
Verweildauer in Tagen 2021: **2,2**

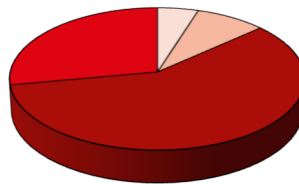
## Kommunale Steuern und Gebühren 2023

Gewerbesteuer: **405 Prozent**  
Grundsteuer A: **730 Prozent**  
Grundsteuer B: **730 Prozent**  
Realsteueraufbringungskraft je Einwohner 2021: **403,22 Euro**  
Steuereinnahmekraft je Einwohner 2021: **970,44 Euro**

## Bevölkerung

2021: **9.861**  
2011: **9.343**  
Veränderung in Prozent: **5,5**

## Altersstruktur 2021



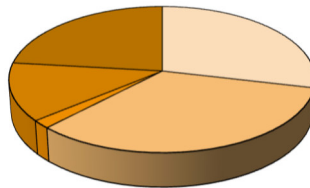
bis 6 Jahre: **4,9 Prozent**  
6 bis 15 Jahre: **8,5 Prozent**  
15 bis 65 Jahre: **58,7 Prozent**  
über 65 Jahre: **27,9 Prozent**

## Beschäftigte

2022: **2.557**  
2012: **2.329**  
Veränderung in Prozent: **9,8**

## Branchen

### Umsatzanteile 2020



Verarbeitendes Gewerbe: **28,8 Prozent**  
Handel; Kfz-Reparatur: **33,7 Prozent**  
Grundstücks- und Wohnungswesen: **1,8 Prozent**  
Dienstleistungen: **12,9 Prozent**  
Sonstige: **23,3 Prozent**

Einpendler 2021: **1.716**  
Auspendler 2021: **2.754**  
Auszubildende 2021: **123**  
Arbeitslose Durchschnitt 2022: **195**  
Anzahl der Unternehmen 2020\*: **315**