

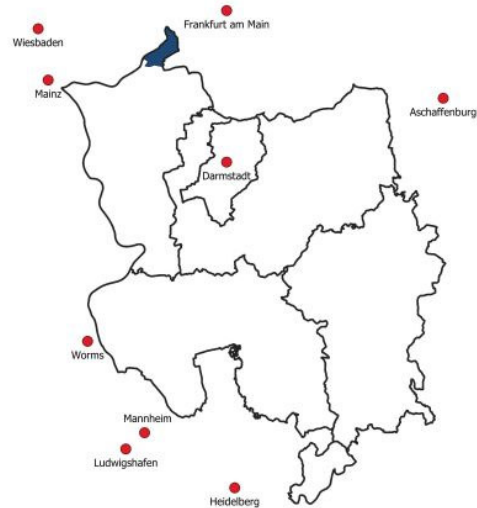
## Landkreis Groß-Gerau

Fläche: 15,41 Quadratkilometer

Mörfelder Str. 33  
65451 Kelsterbach  
06107 773-1  
info@kelsterbach.de  
www.kelsterbach.de

## Ansprechpartner

Wirtschaftsförderung:  
Anja Warnecke-Bi  
Telefon 06107 773-361



## Einzelhandelsrelevante Kaufkraft 2023

Insgesamt: **126,4 Millionen Euro**  
Je Einwohner: **7.223 Euro**  
Kaufkraftkennziffer: **96,8**

## Tourismus

Ankünfte 2021: **45.922**  
Übernachtungen 2021: **88.504**  
Bettenangebot 2021: **818**  
Verweildauer in Tagen 2021: **1,9**

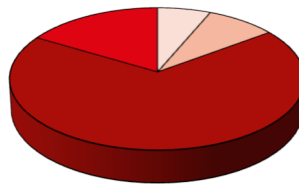
## Kommunale Steuern und Gebühren 2023

Gewerbsteuer: **450 Prozent**  
Grundsteuer A: **690 Prozent**  
Grundsteuer B: **690 Prozent**  
Realsteueraufbringungskraft je Einwohner 2021: **901,80 Euro**  
Steuereinnahmekraft je Einwohner 2021: **1.558,71 Euro**

## Bevölkerung

2021: **17.013**  
2011: **13.593**  
Veränderung in Prozent: **25,2**

## Altersstruktur 2021



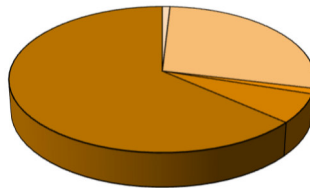
bis 6 Jahre: **6,4 Prozent**  
6 bis 15 Jahre: **8,5 Prozent**  
15 bis 65 Jahre: **68,7 Prozent**  
über 65 Jahre: **16,5 Prozent**

## Beschäftigte

2022: **7.995**  
2012: **6.901**  
Veränderung in Prozent: **15,9**

## Branchen

### Umsatzanteile 2020



Verarbeitendes Gewerbe: **0,9 Prozent**  
Handel; Kfz-Reparatur: **27,9 Prozent**  
Grundstücks- und Wohnungswesen: **1,2 Prozent**  
Dienstleistungen: **6,5 Prozent**  
Sonstige: **63,6 Prozent**

Einpendler 2021: **7.737**  
Auspendler 2021: **6.651**  
Auszubildende 2021: **217**  
Arbeitslose Durchschnitt 2022: **477**  
Anzahl der Unternehmen 2020\*: **541**