

# Gemeindesteckbrief | MÖRFELDEN-WALLDORF

## Landkreis Groß-Gerau

Fläche: 44,13 Quadratkilometer

Westendstr. 8

64546 Mörfelden-Walldorf

06105 938-0

info@moerfelden-walldorf.de

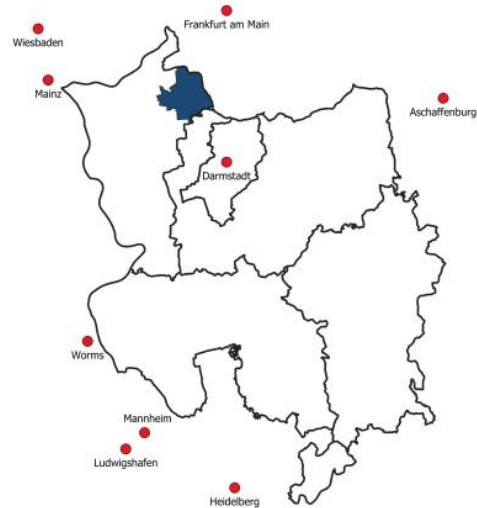
www.moerfelden-walldorf.de

## Ansprechpartner

Wirtschaftsförderung:

Stephan Neubacher

Telefon 06105 938-832



## Einzelhandelsrelevante Kaufkraft 2023

Insgesamt: **275,6 Millionen Euro**

Je Einwohner: **7.800 Euro**

Kaufkraftkennziffer: **104,5**

## Tourismus

Ankünfte 2021: **32.673**

Übernachtungen 2021: **82.627**

Bettenangebot 2021: **1.135**

Verweildauer in Tagen 2021: **2,5**

## Kommunale Steuern und Gebühren 2023

Gewerbsteuer: **420 Prozent**

Grundsteuer A **400 Prozent**

Grundsteuer B **790 Prozent**

Realsteueraufbringungskraft je Einwohner 2021 **721,53 Euro**

Steuereinnahmekraft je Einwohner 2021 **1.469,11 Euro**

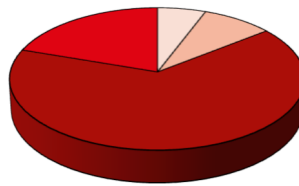
## Bevölkerung

2021: **34.641**

2011: **34.430**

Veränderung in Prozent: **0,6**

## Altersstruktur 2021



bis 6 Jahre	<b>5,8 Prozent</b>
6 bis 15 Jahre	<b>8,6 Prozent</b>
15 bis 65 Jahre	<b>65,8 Prozent</b>
über 65 Jahre	<b>19,8 Prozent</b>

## Beschäftigte

2022: **12.276**

2012: **12.920**

Veränderung in Prozent **-5,0**

Einpendler 2021 **9.098**

Auspendler 2021: **11.591**

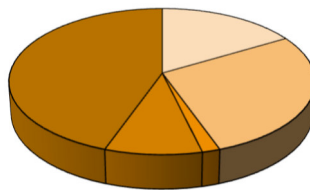
Auszubildende 2021: **288**

Arbeitslose Durchschnitt 2022: **1.021**

Anzahl der Unternehmen 2020\*: **1.286**

## Branchen

### Umsatzanteile 2020



Verarbeitendes Gewerbe	<b>16,5 Prozent</b>
Handel; Kfz-Reparatur	<b>28,0 Prozent</b>
Grundstücks- und Wohnungswesen	<b>1,7 Prozent</b>
Dienstleistungen	<b>9,2 Prozent</b>
Sonstige	<b>44,5 Prozent</b>