

Gemeindesteckbrief | FISCHBACHTAL

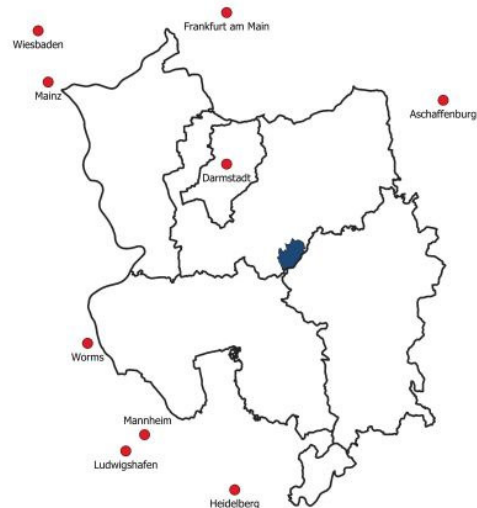
Landkreis Darmstadt-Dieburg

Fläche: 13,27 Quadratkilometer

Darmstädter Str. 8
64405 Fischbachtal
06166 9300-0
gemeinde@fischbachtal.de
www.fischbachtal.de

Ansprechpartner

Wirtschaftsförderung:
Bürgermeister Philipp Thoma
Telefon 06166 9300-21



Einzelhandelsrelevante Kaufkraft 2023

Insgesamt: **21,6 Millionen Euro**
Je Einwohner: **7.752 Euro**
Kaufkraftkennziffer: **103,9**

Tourismus

Ankünfte 2021: **5.725**
Übernachtungen 2021: **23.981**
Bettenangebot 2021: **197**
Verweildauer in Tagen 2021: **4,2**

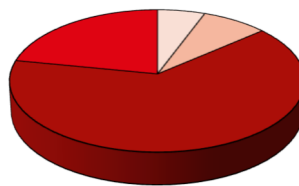
Kommunale Steuern und Gebühren 2023

Gewerbsteuer: **380 Prozent**
Grundsteuer A: **340 Prozent**
Grundsteuer B: **490 Prozent**
Realsteueraufbringungskraft je Einwohner 2021: **231,71 Euro**
Steuereinnahmekraft je Einwohner 2021: **929,33 Euro**

Bevölkerung

2021: **2.722**
2011: **2.659**
Veränderung in Prozent: **2,4**

Altersstruktur 2021



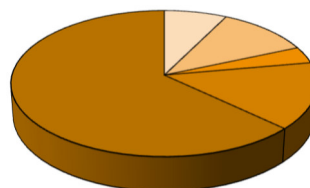
bis 6 Jahre: **5,7 Prozent**
6 bis 15 Jahre: **8,0 Prozent**
15 bis 65 Jahre: **64,4 Prozent**
über 65 Jahre: **21,9 Prozent**

Beschäftigte

2022: **229**
2012: **208**
Veränderung in Prozent: **10,1**

Branchen

Umsatzanteile 2020



Verarbeitendes Gewerbe: **7,4 Prozent**
Handel; Kfz-Reparatur: **11,1 Prozent**
Grundstücks- und Wohnungswesen: **3,7 Prozent**
Dienstleistungen: **14,8 Prozent**
Sonstige: **63,0 Prozent**

Einpendler 2021: **129**
Auspendler 2021: **1.003**
Auszubildende 2021: **10**
Arbeitslose Durchschnitt 2022: **51**
Anzahl der Unternehmen 2020*: **90**