Gemeindesteckbrief | MÜHLTAL

Landkreis Darmstadt-Dieburg
Fläche: 25,34 Quadratkilometer

Ober-Ramstädter-Str. 2-4
64367 Mühltal
06151 1417-124
gemeinde@muehltal.de
www.muehltal.de

Ansprechpartner
Wirtschaftsförderung:
Erik Hornung
Telefon 06151 1417-147

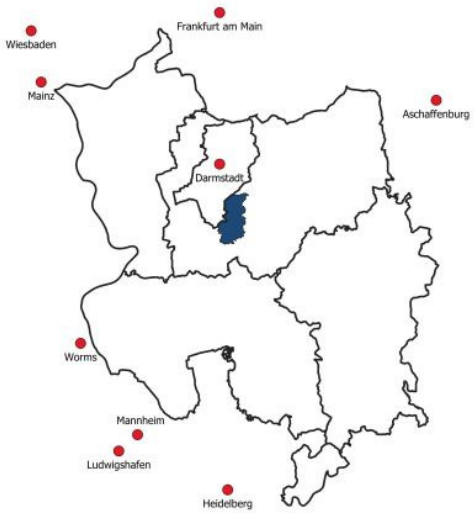

Einzelhandelsrelevante Kaufkraft 2023

Insgesamt:	**121,6 Millionen Euro**
Je Einwohner:	**8.686 Euro**
Kaufkraftkennziffer:	**116,4**

Tourismus

Ankünfte 2021:	**5.914**
Übernachtungen 2021:	**9.701**
Bettenangebot 2021:	**096**
Verweildauer in Tagen 2021:	**1,6**

Kommunale Steuern und Gebühren 2023

Gewerbesteuer:	**380 Prozent**
Grundsteuer A	**350 Prozent**
Grundsteuer B	**550 Prozent**
Realsteueraufbringungskraft je Einwohner 2021	**674,31 Euro**
Steuereinnahmekraft je Einwohner 2021	**1.536,13 Euro**

Bevölkerung

2021:	**13.819**
2011:	**13.813**
Veränderung in Prozent:	**0**

Altersstruktur 2021

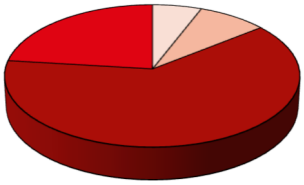

bis 6 Jahre	**5,9 Prozent**
6 bis 15 Jahre	**8,4 Prozent**
15 bis 65 Jahre	**62,6 Prozent**
über 65 Jahre	**23,1 Prozent**

Beschäftigte

2022:	**6.374**
2012:	**3.251**
Veränderung in Prozent	**96,1**
Einpendler 2021	**4.927**
Auspendler 2021:	**4.433**
Auszubildende 2021:	**170**
Arbeitslose Durchschnitt 2022:	**218**
Anzahl der Unternehmen 2020*:	**520**

Branchen

Umsatzanteile 2020

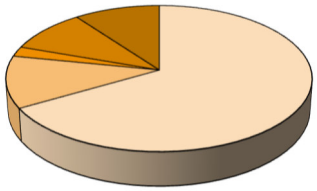

Verarbeitendes Gewerbe	**66,5 Prozent**
Handel; Kfz-Reparatur	**11,5 Prozent**
Grundstücks- und Wohnungswesen	**2,2 Prozent**
Dienstleistungen	**9,5 Prozent**
Sonstige	**10,1 Prozent**

IHK Darmstadt Rhein Main Neckar

Quellen: Hessisches Statistisches Landesamt | Bundesagentur für Arbeit – Regionaldirektion Hessen | MBResearch | IHK Darmstadt | Stand: 07/2023
k. A. = Zahlenwert unbekannt oder geheim zu halten | * Unternehmen mit einem steuerbaren Jahresumsatz über 17.500 EUR